

# POP



---

HONG KONG PUBLIC OPINION PROGRAM

HONG KONG PUBLIC OPINION RESEARCH INSTITUTE

香港民意研究所 之 香港民意研究計劃

---

最新民意調查  
結果發佈會  
2019年10月2日

# 樣本資料

2

- 調查日期：16-19/9/2019
- 調查方法：由真實訪問員進行隨機抽樣電話訪問
- 訪問對象：18歲或以上操粵語的香港居民
- 成功樣本數目：1,061 (包括537個固網及524個手機號碼樣本)
- 實效回應比率：69.5%
- 抽樣誤差：在95%置信水平下，評分誤差不超過 $\pm 2.2$
- 加權方法：按照政府統計處提供的統計數字以「反覆多重加權法」作出調整。全港人口年齡及性別分佈統計數字來自《二零一八年年中人口數字》，而教育程度（最高就讀程度）及經濟活動身分統計數字則來自《香港的女性及男性 - 主要統計數字》(2018年版)。

# 調查項目

3

- 社會指標
- 自由指標
- 法治指標

# 調查結果 - 社會指標

4

## ● 五項核心社會指標

	6-9/5/19	16-19/9/19	最新變化	紀錄
自由指標	6.6	<b>6.0</b>	<b>▼0.6 *</b>	1997年6月有紀錄 <b>新低</b>
繁榮指標	6.5	<b>5.9</b>	<b>▼0.7 *</b>	2003年10月以來 <b>新低</b>
民主指標	5.4	<b>4.5</b>	<b>▼0.9 *</b>	1997年6月有紀錄 <b>新低</b>
法治指標	6.2	<b>4.4</b>	<b>▼1.8 *</b>	1997年6月有紀錄 <b>新低</b>
安定指標	6.3	<b>4.1</b>	<b>▼2.2 *</b>	1997年6月有紀錄 <b>新低</b>

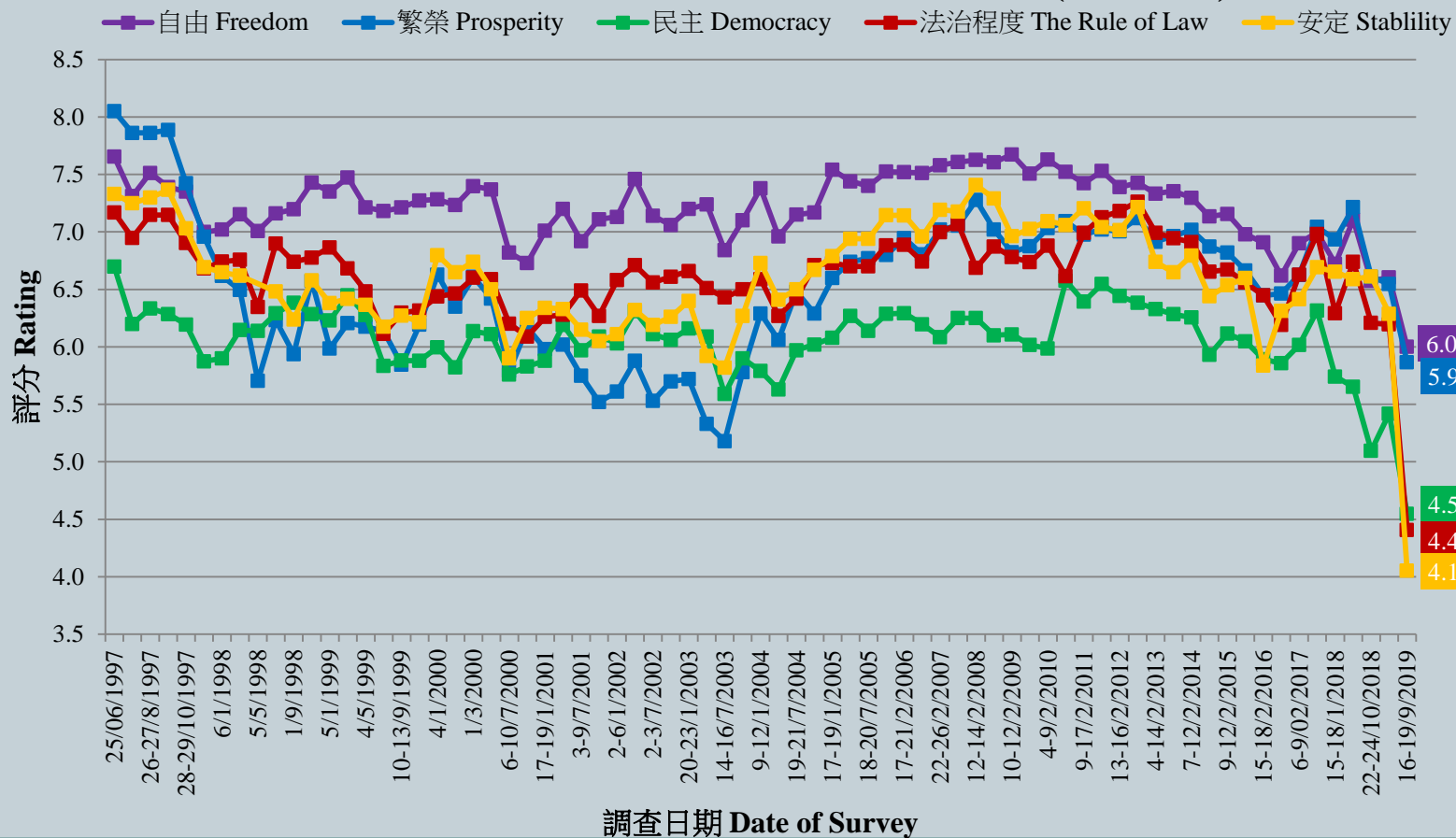
\* 顯著變化

# 調查結果 - 社會指標

5

## 核心社會指標走勢圖表 (按次計算)

### Trend of Core Social Indicators Chart (Per Poll)



# 調查結果 - 社會指標

6

## ● 七項非核心社會指標

	6-9/5/19	16-19/9/19	最新變化	紀錄
效率指標	6.4	<b>5.9</b>	<b>▼0.5 *</b>	2003年4月以來 <b>新低</b>
文明指標	6.8	<b>5.7</b>	<b>▼1.1 *</b>	1997年6月有紀錄 <b>新低</b>
社會福利指標	5.8	<b>5.5</b>	<b>▼0.2</b>	1997年7月有紀錄 <b>新低</b>
廉潔指標	6.4	<b>5.1</b>	<b>▼1.3 *</b>	1997年6月有紀錄 <b>新低</b>
平等指標	5.7	<b>4.7</b>	<b>▼1.0 *</b>	1997年6月有紀錄 <b>新低</b>
治安指標	7.0	<b>4.6</b>	<b>▼2.5 *</b>	1997年7月有紀錄 <b>新低</b>
公平指標	5.5	<b>4.2</b>	<b>▼1.3 *</b>	1997年6月有紀錄 <b>新低</b>

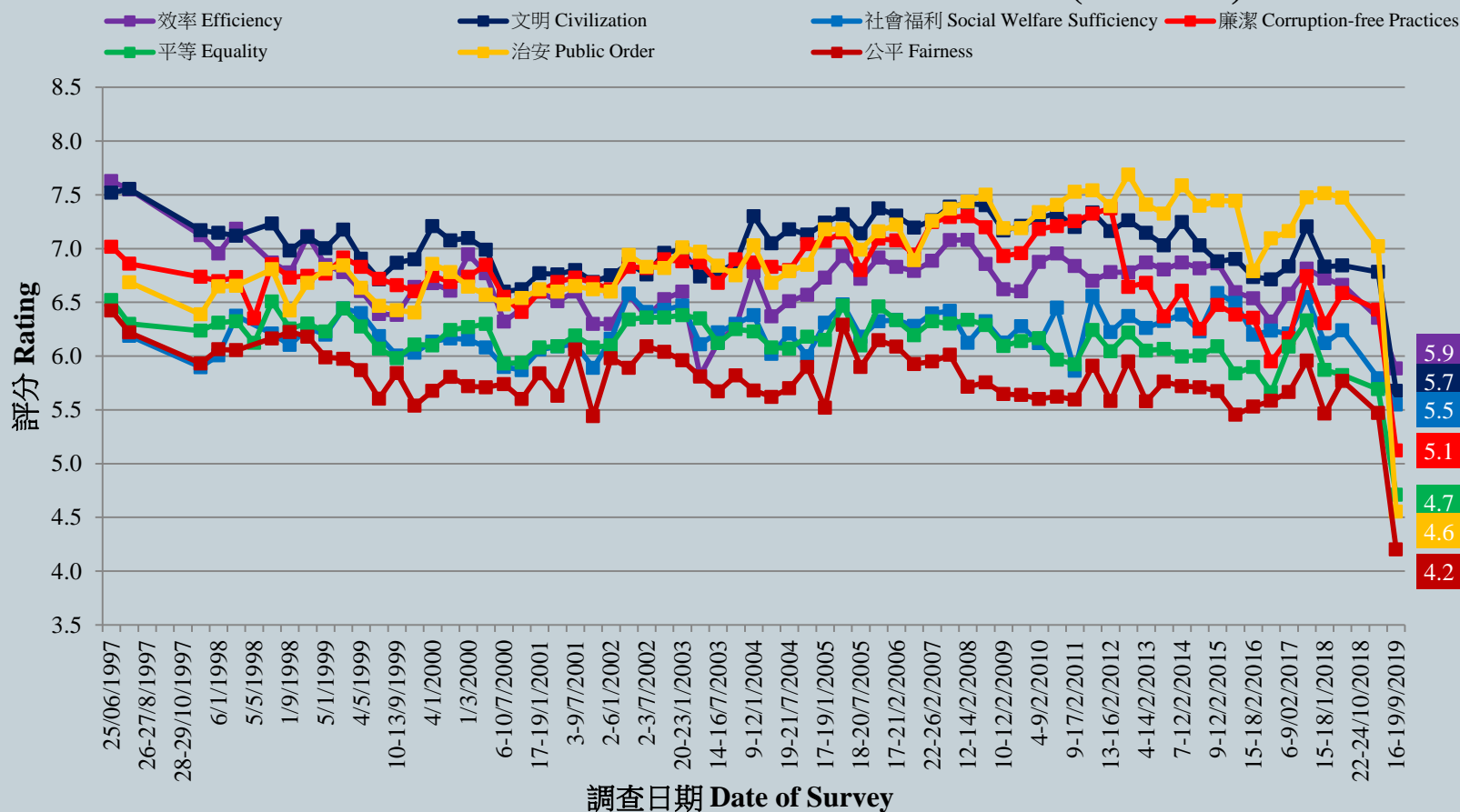
\* 顯著變化

# 調查結果 - 社會指標

7

## 非核心社會指標走勢圖表 (按次計算)

### Trend of Non-Core Social Indicators Chart (Per Poll)



# 調查項目

8

- 社會指標
- 自由指標
- 法治指標



# 調查結果 - 自由指標

9

## ● 十項自由指標

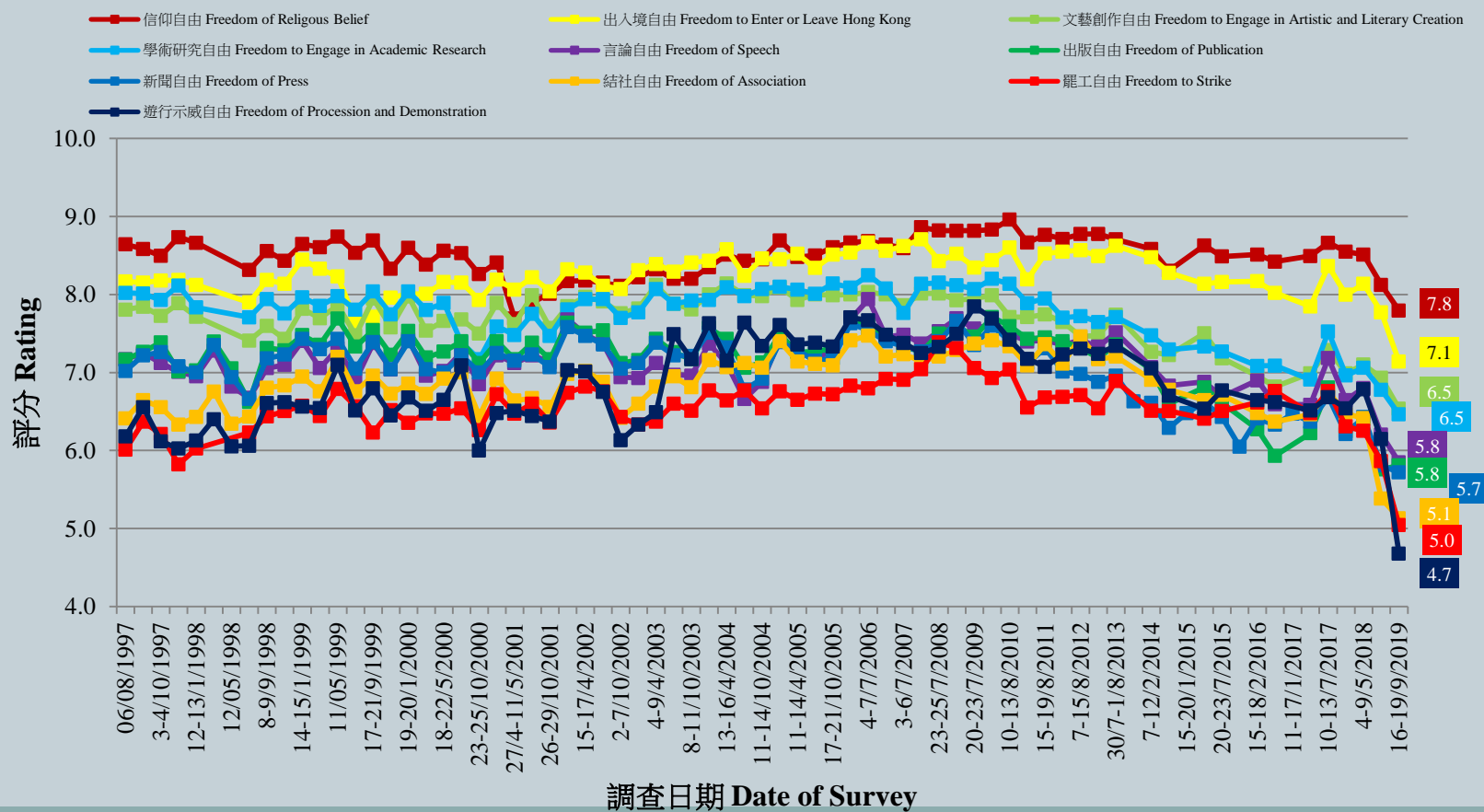
	6-9/5/19	16-19/9/19	最新變化	紀錄
自由指標(重複顯示)	6.6	<b>6.0</b>	<b>▼0.6 *</b>	1997年6月有紀錄 <b>新低</b>
信仰自由	8.1	<b>7.8</b>	<b>▼0.3 *</b>	2001年5月以來 <b>新低</b>
出入境自由	7.8	<b>7.1</b>	<b>▼0.6 *</b>	1997年6月有紀錄 <b>新低</b>
文藝創作自由	6.9	<b>6.5</b>	<b>▼0.4 *</b>	1997年6月有紀錄 <b>新低</b>
學術研究自由	6.8	<b>6.5</b>	<b>▼0.3 *</b>	1997年6月有紀錄 <b>新低</b>
言論自由	6.2	<b>5.8</b>	<b>▼0.4 *</b>	1997年6月有紀錄 <b>新低</b>
出版自由	5.8	<b>5.8</b>	<b>▲0.1</b>	2018年5月以來 <b>新高</b>
新聞自由	5.8	<b>5.7</b>	<b>▼0.1</b>	1997年6月有紀錄 <b>新低</b>
結社自由	5.4	<b>5.1</b>	<b>▼0.3</b>	1997年6月有紀錄 <b>新低</b>
罷工自由	5.9	<b>5.0</b>	<b>▼0.8 *</b>	1997年6月有紀錄 <b>新低</b>
遊行示威自由	6.1	<b>4.7</b>	<b>▼1.5 *</b>	1997年6月有紀錄 <b>新低</b>

\* 顯著變化

# 調查結果 - 自由指標

10

## 自由指標綜合圖表 Freedom Indicators Combined Charts



# 調查項目

11

- 社會指標
- 自由指標
- 法治指標

# 調查結果 - 法治指標

12

## ● 兩項法治指標及終審法院首席法官評分

	6-9/5/19	16-19/9/19	最新變化	紀錄
法治指標(重複顯示)	6.2	4.4	▼1.8 *	1997年6月有紀錄 <b>新低</b>
法庭公正程度	6.2	5.5	▼0.7 *	1997年7月有紀錄 <b>新低</b>
司法制度公平程度	5.6	4.4	▼1.3 *	1997年7月有紀錄 <b>新低</b>
馬道立支持度評分	62.7	57.1	▼5.6 *	2011年2月有紀錄 <b>新低</b>

\* 顯著變化

# 調查結果 - 法治指標

13

## 法治指標綜合圖表

### Rule of Law Indicators Combined Charts

