

# POP



---

HONG KONG PUBLIC OPINION PROGRAM

HONG KONG PUBLIC OPINION RESEARCH INSTITUTE

香港民意研究所 之 香港民意研究計劃

---

財政預算案即時調查

結果發佈會

2020年2月27日

# 樣本資料

2

- 調查日期：26/2/2020
- 調查方法：
  - (1a) 隨機抽樣固網電話訪問
  - (1b) 隨機抽樣手機電話訪問
  - (2a) 電話訪問「香港民研意見群組」中的「香港市民代表組群」
  - (2b) 電郵邀請「香港民研意見群組」中的「香港市民代表組群」參與網上調查
- 訪問對象：18歲或以上的香港居民，電話訪問則為18歲或以上操粵語的香港居民
- 成功樣本數目：1,038 (包括138個隨機抽樣固網樣本、135個隨機抽樣手機樣本、183個意見群組電話訪問樣本及582個意見群組網上調查樣本)
- 實效回應比率：75.5% (撇除意見群組樣本)
- 抽樣誤差：在95%置信水平下，百分比誤差不超過 $\pm 3\%$ ，淨值誤差不超過 $\pm 5\%$ ，評分誤差不超過 $\pm 1.9$
- 加權方法：原始數據來自4個不同的抽樣架，同時按照兩組權重以「反覆多重加權法」進行加權調整。第一組權重是政府統計處提供的人口相關統計數字，包括 a) 《二零一八年年中人口數字》中全港人口年齡及性別分佈統計數字，b) 《香港的女性及男性-主要統計數字》(2018年版)中的教育程度(最高就讀程度)及 c) 同一來源的經濟活動身分統計數字。第二組權重是按照各抽樣架下的預設目標樣本數目的比例調整，即固網電話隨機抽樣調查5個單位，手機電話隨機抽樣調查5個單位，意見群組樣本電話調查6個單位，及意見群組樣本網上調查4個單位。

# 調查項目

3

- 對預算案的評價
- 財政司司長民望
- 按人口變項之深入分析

# 調查結果 - 對預算案的評價

4

## ● 對財政預算案的評價

		27/2/2019	26/2/2020	最新變化	紀錄 (即時調查)
財政預算案	滿意率	23%	<b>46%</b>	<b>▲23% *</b>	2010年2月以來 <b>新高</b>
	不滿率	39%	<b>27%</b>	<b>▼13% *</b>	2017年2月以來 <b>新低</b>
	滿意率淨值	-16%	<b>19%</b>	<b>▲36% *</b>	2015年2月以來 <b>新高</b>
	評分	47.1	<b>54.1</b>	<b>▲7.1 *</b>	2017年2月以來 <b>新高</b>

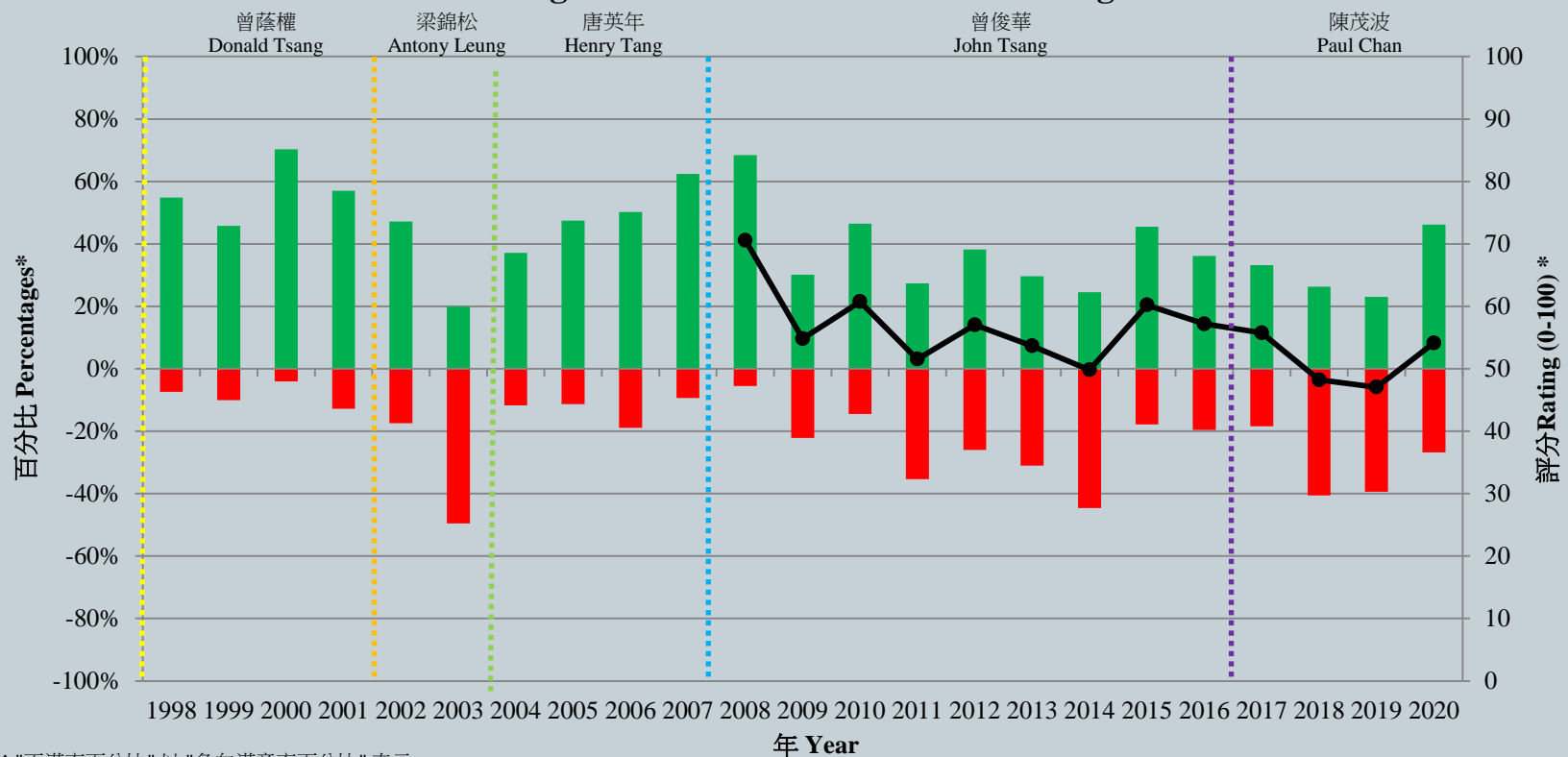
- 在撇除了不清楚財政預算案內容的被訪者後，本年度即時調查的數字為46%滿意、27%不滿、23%謂「一半半」，滿意淨值為正19個百分點。此外，市民平均給予財政預算案54.1分。
- 預算案的各項民意數字均較去年大幅改善。

\* 顯著變化

# 調查結果 - 對預算案的評價

6

財政預算案即時滿意率 / 評分  
Budget Instant Satisfaction Rate / Rating



^ "不滿率百分比" 以 "負向滿意率百分比" 表示

^ "% of dissatisfaction" is presented as "negative % of satisfaction"

\* 撇除未聞財政預算案數字

\* Excluding those who had not heard of the Budget

註 1: 財政預算案評分調查始於2008年曾俊華第一份財政預算案

Note 1: Budget rating surveys started since 2008 i.e. FS John Tsang's first Budget.

■ 即時調查 - 滿意率  
Instant - Satisfaction Rate

■ 即時調查 - 不滿意率<sup>^</sup>  
Instant - Dissatisfaction Rate

● 評分  
Rating

# 調查項目

7

- 對預算案的評價
- 財政司司長民望
- 按人口變項之深入分析

# 調查結果 - 財政司司長民望

8

## ● 財政司司長民望

		3-6/2/2020	26/2/2020	最新變化	紀錄
財政司司長 陳茂波	支持率	19%	<b>27%</b>	<b>▲9%*</b>	2018年2月以來 <b>新高</b>
	反對率	55%	<b>41%</b>	<b>▼14%*</b>	2018年2月以來 <b>新低</b>
	支持率淨值	-36%	<b>-14%</b>	<b>▲22%*</b>	2018年2月以來 <b>新高</b>
	評分	26.6	<b>43.5</b>	<b>▲16.8*</b>	2018年2月以來 <b>新高</b>

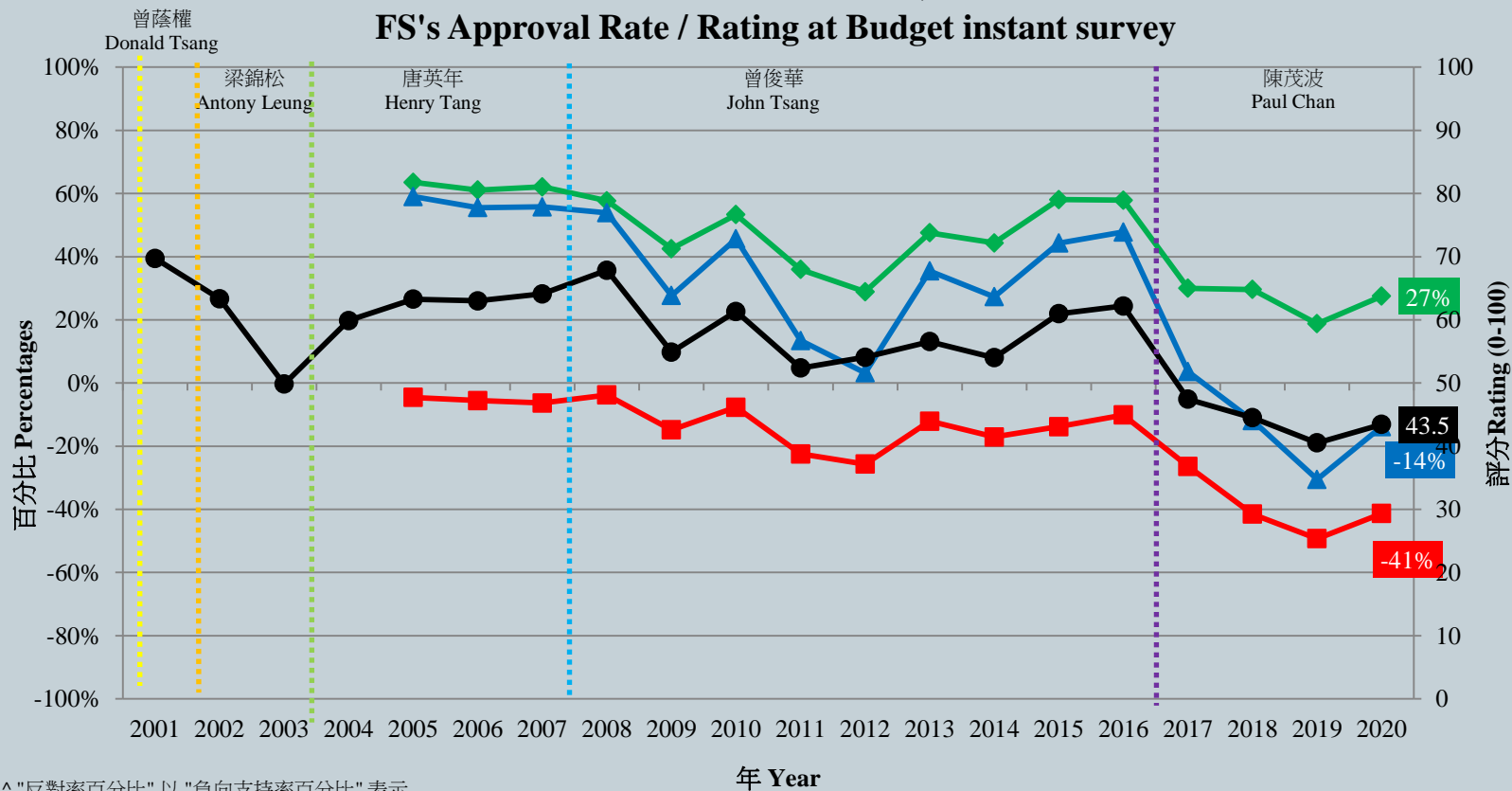
- 調查顯示，財政司司長陳茂波在公佈財政預算案後的民望評分為43.5分，支持其續任的被訪市民佔27%，而反對者則佔41%，支持率淨值為負14個百分點。
- 全部民望數字較2月初時大幅改善。

\* 顯著變化

# 調查結果 - 財政司司長民望

即時調查財政司司長支持率 / 評分

FS's Approval Rate / Rating at Budget instant survey



^ "反對率百分比" 以 "負向支持率百分比" 表示

^ "% of disapproval" is presented as "negative % of approval"

註 1：財政司司長評分調查始於2001年曾蔭權第四份財政預算案  
 Note 1: FS rating surveys started since 2001 i.e. FS Donald Tsang's fourth Budget.

註 2：財政司司長支持率調查始於2005年唐英年第二份財政預算案  
 Note 2: FS approval rate surveys started since 2005 i.e. FS Henry Tang's second Budget.

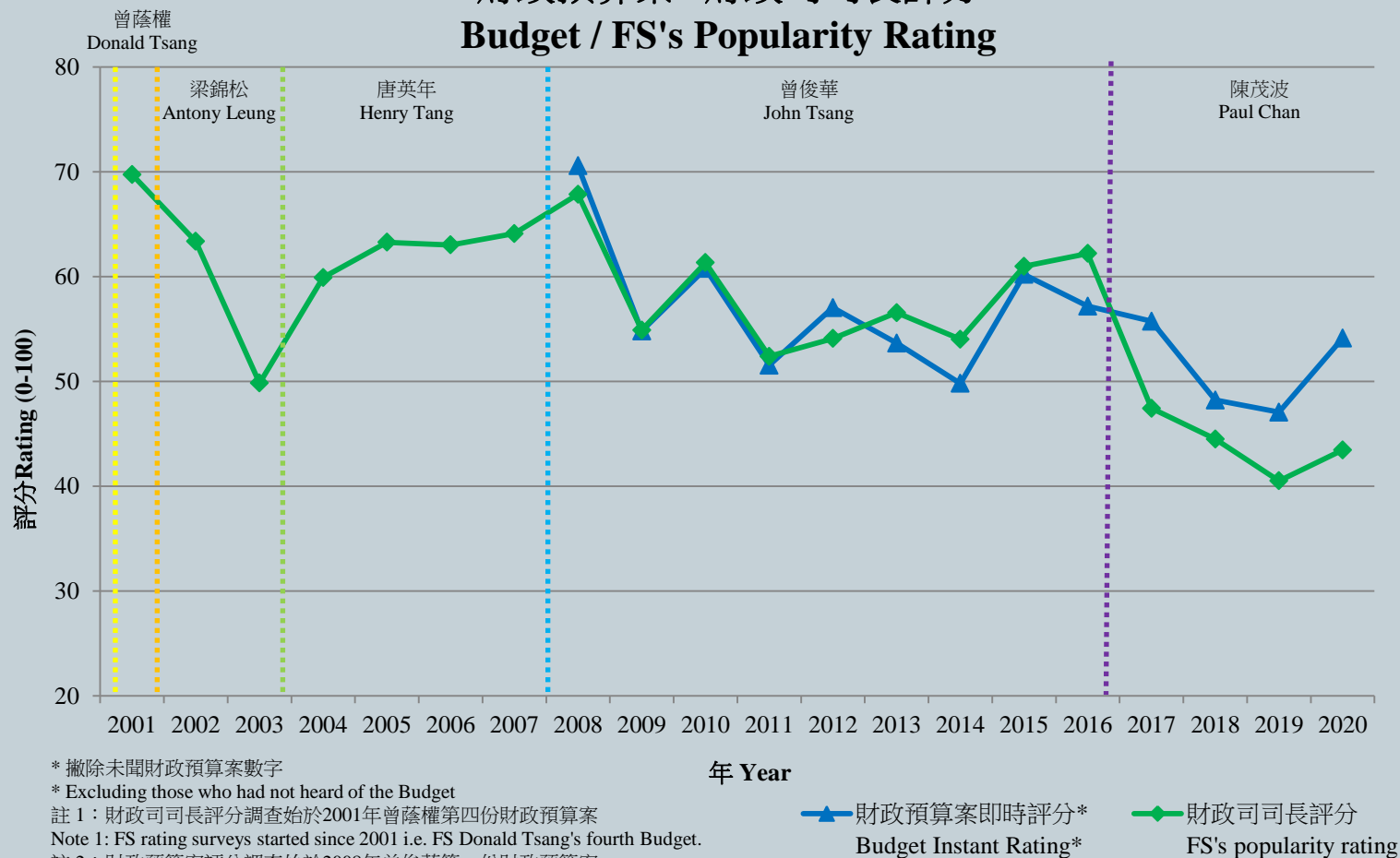
◆ 支持率 Approval Rate    
 ■ 反對率^ Disapproval Rate    
 ▲ 淨值 Net Value    
 ● 評分 Rating



# 調查結果 - 財政司司長民望

11

## 財政預算案 / 財政司司長評分 Budget / FS's Popularity Rating



\* 撇除未聞財政預算案數字

\* Excluding those who had not heard of the Budget

註 1：財政司司長評分調查始於2001年曾蔭權第四份財政預算案  
Note 1: FS rating surveys started since 2001 i.e. FS Donald Tsang's fourth Budget.

註 2：財政預算案評分調查始於2008年曾俊華第一份財政預算案  
Note 1: Budget rating surveys started since 2008 i.e. FS John Tsang's first Budget.

▲ 財政預算案即時評分\*  
Budget Instant Rating\*

◆ 財政司司長評分  
FS's popularity rating

# 調查項目

12

- 對預算案的評價
- 財政司司長民望
- 按人口變項之深入分析

# 調查結果 - 按人口變項之深入分析

13

## ● 年齡

		18 - 29	30 - 49	50 或以上	合計
財政預算案	滿意	28%	<b>41%</b>	<b>55%</b>	<b>46%</b>
	一半半	22%	25%	22%	23%
	唔滿意	<b>49%</b>	31%	17%	27%
	評分	<u><b>38.7</b></u>	<u><b>50.3</b></u>	<u><b>62.0</b></u>	<u><b>54.1</b></u>
財政司司長 陳茂波	續任票	15%	22%	<b>36%</b>	27%
	罷免票	<b>53%</b>	<b>48%</b>	33%	<b>41%</b>
	棄權票	33%	30%	31%	31%
	評分	<u><b>27.8</b></u>	<u><b>37.5</b></u>	<u><b>53.0</b></u>	<u><b>43.5</b></u>

# 調查結果 - 按人口變項之深入分析

14

## ● 教育程度

		小學或以下	中學	大專或以上	合計
財政預算案	滿意	<b>70%</b>	<b>49%</b>	30%	<b>46%</b>
	一半半	17%	25%	24%	23%
	唔滿意	6%	23%	<b>44%</b>	27%
	評分	<b><u>71.2</u></b>	<b><u>56.6</u></b>	<b><u>41.5</u></b>	<b><u>54.1</u></b>
財政司司長 陳茂波	續任票	<b>58%</b>	23%	18%	27%
	罷免票	9%	<b>41%</b>	<b>58%</b>	<b>41%</b>
	棄權票	33%	35%	24%	31%
	評分	<b><u>65.2</u></b>	<b><u>44.8</u></b>	<b><u>29.9</u></b>	<b><u>43.5</u></b>

# 調查結果 - 按人口變項之深入分析

16

## ● 社會階層

		統稱「上層」	統稱「中層」	統稱「下層」	合計
財政預算案	滿意	<b>44%</b>	<b>42%</b>	<b>49%</b>	<b>46%</b>
	一半半	25%	28%	19%	23%
	唔滿意	29%	25%	28%	27%
	評分	<b><u>53.6</u></b>	<b><u>53.3</u></b>	<b><u>53.2</u></b>	<b><u>54.1</u></b>
財政司司長 陳茂波	續任票	29%	22%	29%	27%
	罷免票	<b>46%</b>	<b>47%</b>	32%	<b>41%</b>
	棄權票	25%	32%	<b>38%</b>	31%
	評分	<b><u>40.7</u></b>	<b><u>40.7</u></b>	<b><u>46.7</u></b>	<b><u>43.5</u></b>