

# POP



---

HONG KONG PUBLIC OPINION PROGRAM

HONG KONG PUBLIC OPINION RESEARCH INSTITUTE

香港民意研究所 之 香港民意研究計劃

---

最新民意調查  
結果發佈會  
2020年3月10日

# 樣本資料

2

- 調查日期：27/2-3/3/2020
- 調查方法：由真實訪問員進行隨機抽樣電話訪問
- 訪問對象：18歲或以上操粵語的香港居民
- 成功樣本數目：1,015 (包括 512 個固網及 503 個手機樣本)
- 實效回應比率：67.1%
- 抽樣誤差：在95%置信水平下，百分比誤差不超過 $\pm 4\%$ ，淨值誤差不超過 $\pm 7\%$ ，評分誤差不超過 $\pm 2.5$
- 加權方法：按照政府統計處提供的統計數字以「反覆多重加權法」作出調整。全港人口年齡及性別分佈統計數字來自《二零一八年年中人口數字》，而教育程度（最高就讀程度）及經濟活動身分統計數字則來自《香港的女性及男性 - 主要統計數字》（2018年版）。

# 調查項目

3

- 特首民望
- 問責司局長民望

# 調查結果 - 特首民望

4

## ● 特首民望

		17-19/2/2020	27/2-3/3/2020	最新變化	紀錄
特首 林鄭月娥	評分	18.2	<b>22.6</b>	<b>▲4.4 *</b>	2019年10月以來 <b>新高</b>
	支持率	9%	<b>13%</b>	<b>▲4% *</b>	2020年2月以來 <b>新高</b>
	反對率	83%	<b>80%</b>	<b>▼3%</b>	2019年10月以來 <b>新低</b>
	支持率淨值	-74%	<b>-66%</b>	<b>▲7% *</b>	2020年1月以來 <b>新高</b>

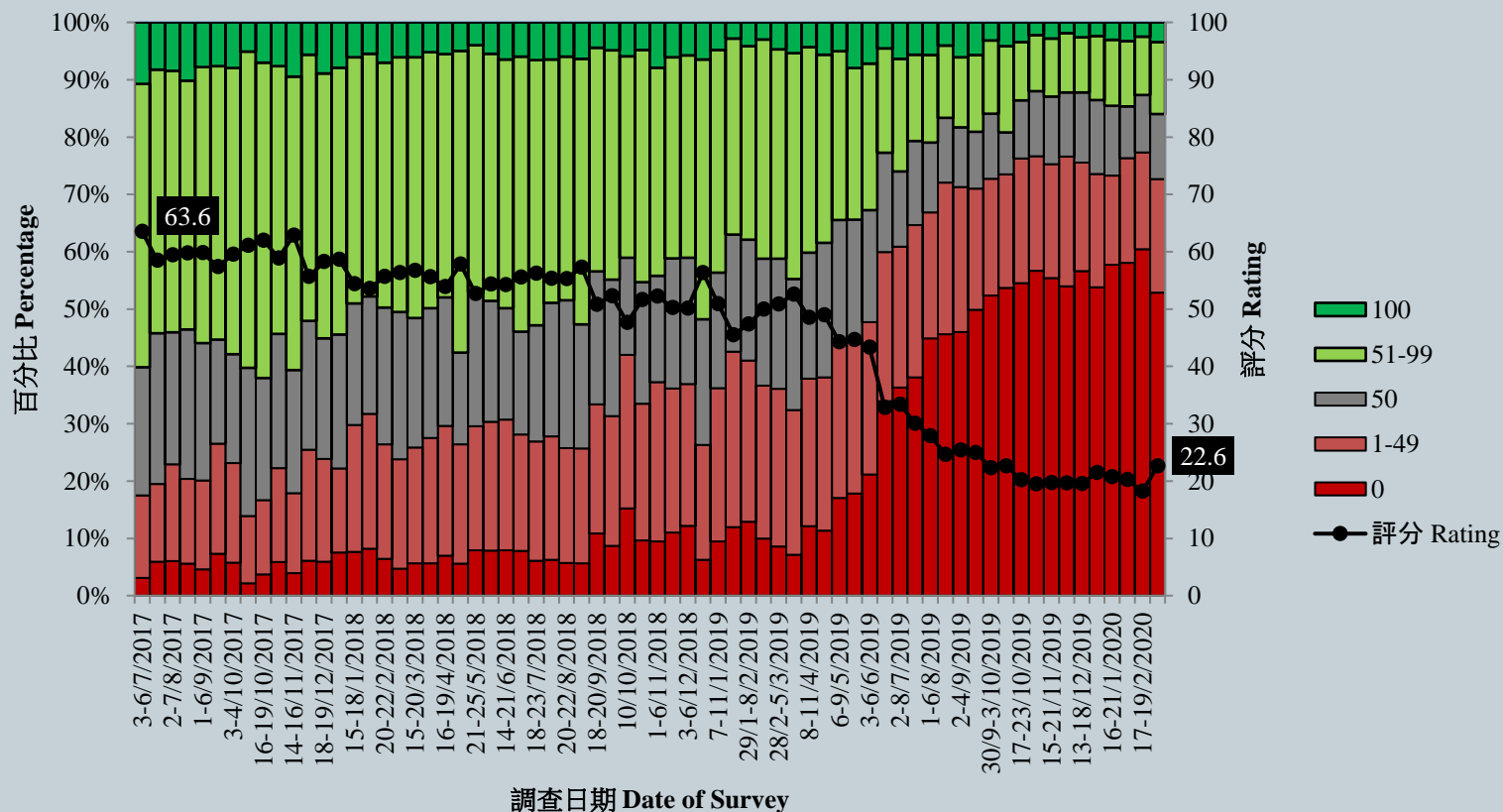
- 最新特首評分為 22.6 分，有 53 % 受訪者給予林鄭月娥 0 分，民望從兩星期前的歷史低位顯著回升。

\* 顯著變化

# 調查結果 - 特首民望

6

特首林鄭月娥評分 (按次計算)  
Rating for Chief Executive Carrie Lam (Per Poll)  
(7/2017 - 3/2020)



# 調查結果 - 特首民望

9

- 特首林鄭月娥評分 (最近十次常規調查)
- 調查日期：17/10/2019 - 3/3/2020 (N=10,161)

年齡	18 - 29	30 - 49	50 或以上	合計
0分	77%	60%	46%	56%
1-49分	19%	21%	18%	19%
50分	3%	9%	15%	11%
51-99分	1%	8%	15%	11%
100分	<1%	2%	4%	3%
平均量值	<u>5.8</u>	<u>16.8</u>	<u>27.3</u>	<u>20.2</u>

# 調查結果 - 特首民望

10

- 特首林鄭月娥評分 (最近十次常規調查)
- 調查日期：17/10/2019 - 3/3/2020 (N=10,161)

教育程度	小學或以下	中學	大專或以上	合計
0分	38%	55%	66%	56%
1-49分	17%	19%	21%	19%
50分	18%	13%	5%	11%
51-99分	18%	10%	6%	11%
100分	6%	2%	1%	3%
平均量值	<u>33.5</u>	<u>20.5</u>	<u>12.2</u>	<u>20.2</u>

# 調查項目

11

- 特首民望
- 問責司局長民望



# 調查結果 - 問責司局長民望

12

## ● 問責司長

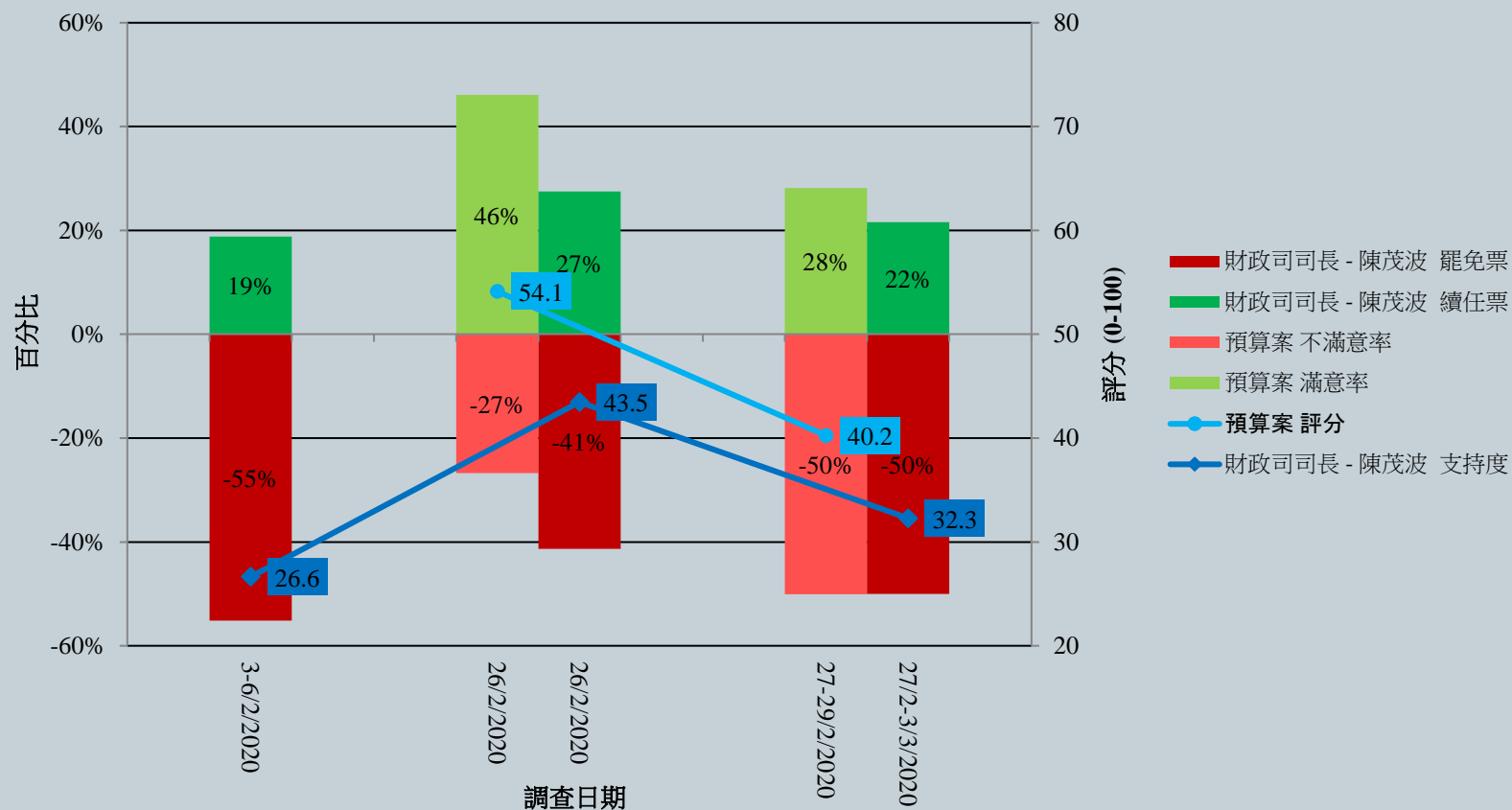
		3-6/2/2020	26/2/2020	27/2-3/3/2020	最新變化	紀錄
政務司司長 張建宗	評分	22.9	--	<b>26.1</b>	<b>▲3.2 *</b>	2019年11月以來 <b>新高</b>
	支持率淨值	-47%	--	<b>-42%</b>	<b>▲4%</b>	2020年1月以來 <b>新高</b>
財政司司長 陳茂波	評分	26.6	43.5	<b>32.3</b>	<b>▼11.2 *</b>	2019年8月以來 <b>新低</b>
	支持率淨值	-36%	-14%	<b>-28%</b>	<b>▼15% *</b>	2019年6月以來 <b>新低</b>
律政司司長 鄭若驊	評分	15.9	--	<b>16.7</b>	<b>▲0.8</b>	2019年9月以來 <b>新高</b>
	支持率淨值	-61%	--	<b>-64%</b>	<b>▼2%</b>	2020年1月以來 <b>新低</b>

\* 顯著變化

# 調查結果 - 問責司局長民望

13

## 財政司司長民望 及 財政預算案滿意率 / 評分

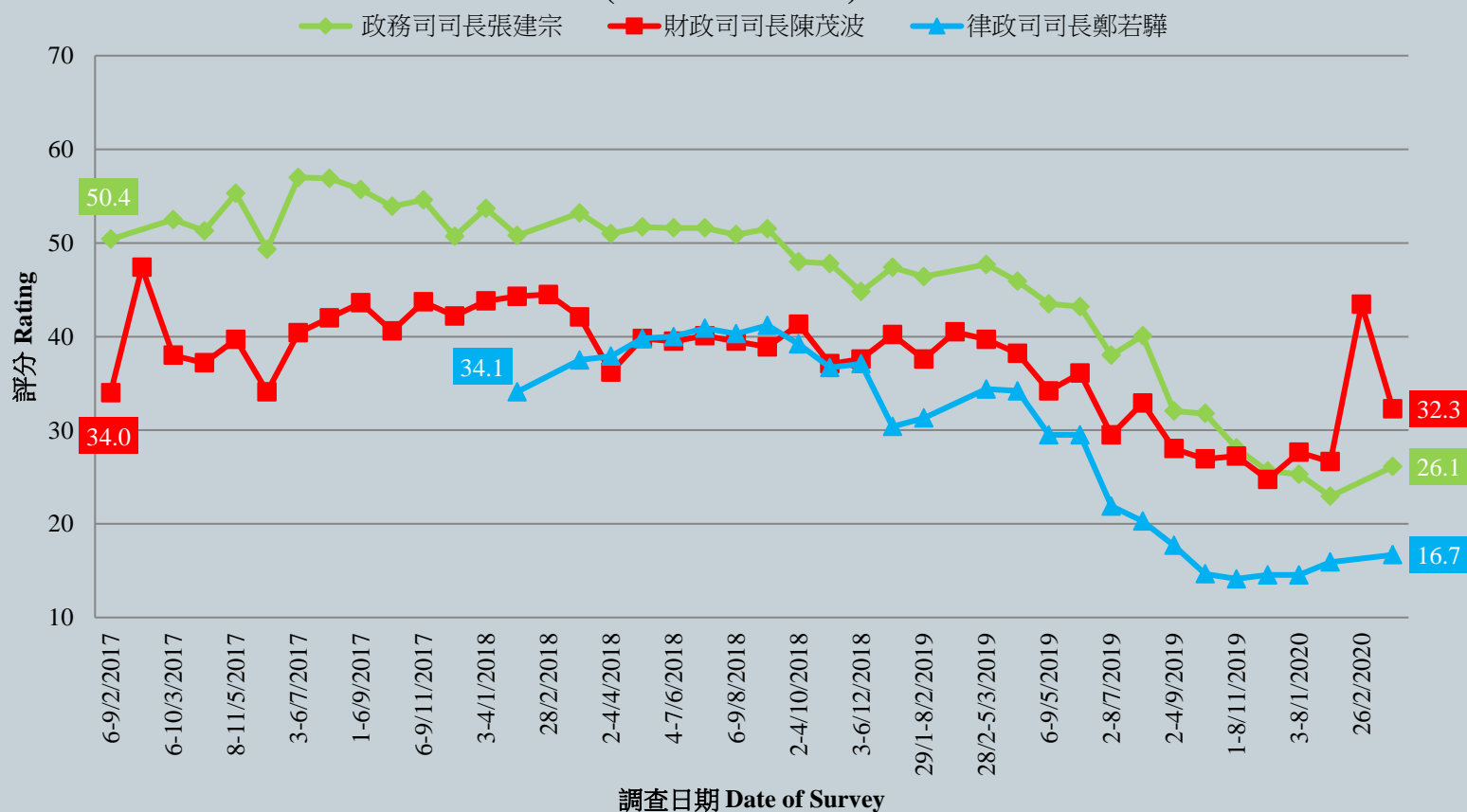


# 調查結果 - 問責司局長民望

14

各司長評分 - 綜合圖表 (按次計算)

Ratings of Secretaries of Departments Combined (per poll)  
(2/2017 - 3/2020)



# 調查結果 - 問責司局長民望

15

## ● 問責局長 - 支持率淨值

	3-6/2/2020	27/2-3/3/2020	淨值變化	紀錄
環境局局長 黃錦星	-3%	<b>-9%</b>	<b>▼5%</b>	2019年11月以來 <b>新低</b>
財經事務及庫務局局長 劉怡翔	-9%	<b>-9%</b>	--	2017年7月有紀錄 <b>新低</b>
商務及經濟發展局局長 邱騰華	-18%	<b>-10%</b>	<b>▲8%</b>	2019年11月以來 <b>新高</b>
發展局局長 黃偉綸	-15%	<b>-11%</b>	<b>▲5%</b>	2019年9月以來 <b>新高</b>
勞工及福利局局長 羅致光	-16%	<b>-17%</b>	<b>▼1%</b>	2020年1月以來 <b>新低</b>
創新及科技局局長 楊偉雄	-18%	<b>-19%</b>	<b>▼1%</b>	2020年1月以來 <b>新低</b>
公務員事務局局長 羅智光	-20%	<b>-23%</b>	<b>▼3%</b>	2020年1月以來 <b>新低</b>
運輸及房屋局局長 陳帆	-29%	<b>-25%</b>	<b>▲5%</b>	2019年9月以來 <b>新高</b>
食物及衛生局局長 陳肇始	-35%	<b>-28%</b>	<b>▲7%</b>	2020年1月以來 <b>新高</b>
教育局局長 楊潤雄	-43%	<b>-34%</b>	<b>▲8%</b>	2019年9月以來 <b>新高</b>
政制及內地事務局局長 聶德權	-29%	<b>-35%</b>	<b>▼6%</b>	2019年10月以來 <b>新低</b>
民政事務局局長 劉江華	-46%	<b>-42%</b>	<b>▲4%</b>	2019年9月以來 <b>新高</b>
保安局局長 李家超	-50%	<b>-54%</b>	<b>▼4%</b>	2019年10月以來 <b>新低</b>

# 調查結果 - 問責司局長民望

16

## 各局長假想投票結果 (支持率淨值) - 綜合圖表

