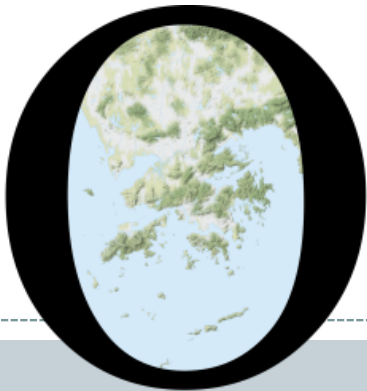


POP



HONG KONG PUBLIC OPINION PROGRAM

HONG KONG PUBLIC OPINION RESEARCH INSTITUTE

香港民意研究所 之 香港民意研究計劃

最新民意調查
結果發佈會
2020年3月17日

樣本資料

2

- 調查日期：2-3/3/2020
- 調查方法：由真實訪問員進行隨機抽樣電話訪問
- 訪問對象：18歲或以上操粵語的香港居民
- 成功樣本數目：503 (包括 257 個固網及 246 個手機樣本)
- 實效回應比率：64.0%
- 抽樣誤差：在95%置信水平下，百分比誤差不超過 $\pm 4\%$ ，淨值誤差不超過 $\pm 9\%$ ，評分誤差不超過 ± 0.18
- 加權方法：按照政府統計處提供的統計數字以「反覆多重加權法」作出調整。全港人口年齡及性別分佈統計數字來自《二零一八年年中人口數字》，而教育程度（最高就讀程度）及經濟活動身分統計數字則來自《香港的女性及男性 - 主要統計數字》（2018年版）。

調查項目

3

- 市民對新聞傳媒表現滿意程度
 - 市民的主要新聞來源
 - 市民認為最值得信任的新聞來源
 - 新聞傳媒表現滿意率
- 新聞傳媒與言論自由
 - 新聞自由滿意程度及公信力評分
 - 報導負唔負責任
 - 批評中央政府時的顧忌
 - 批評特區政府時的顧忌
 - 新聞傳媒的自我審查
 - 充分發揮言論自由

調查結果 - 市民對新聞傳媒表現滿意程度

4

● 市民的主要新聞來源

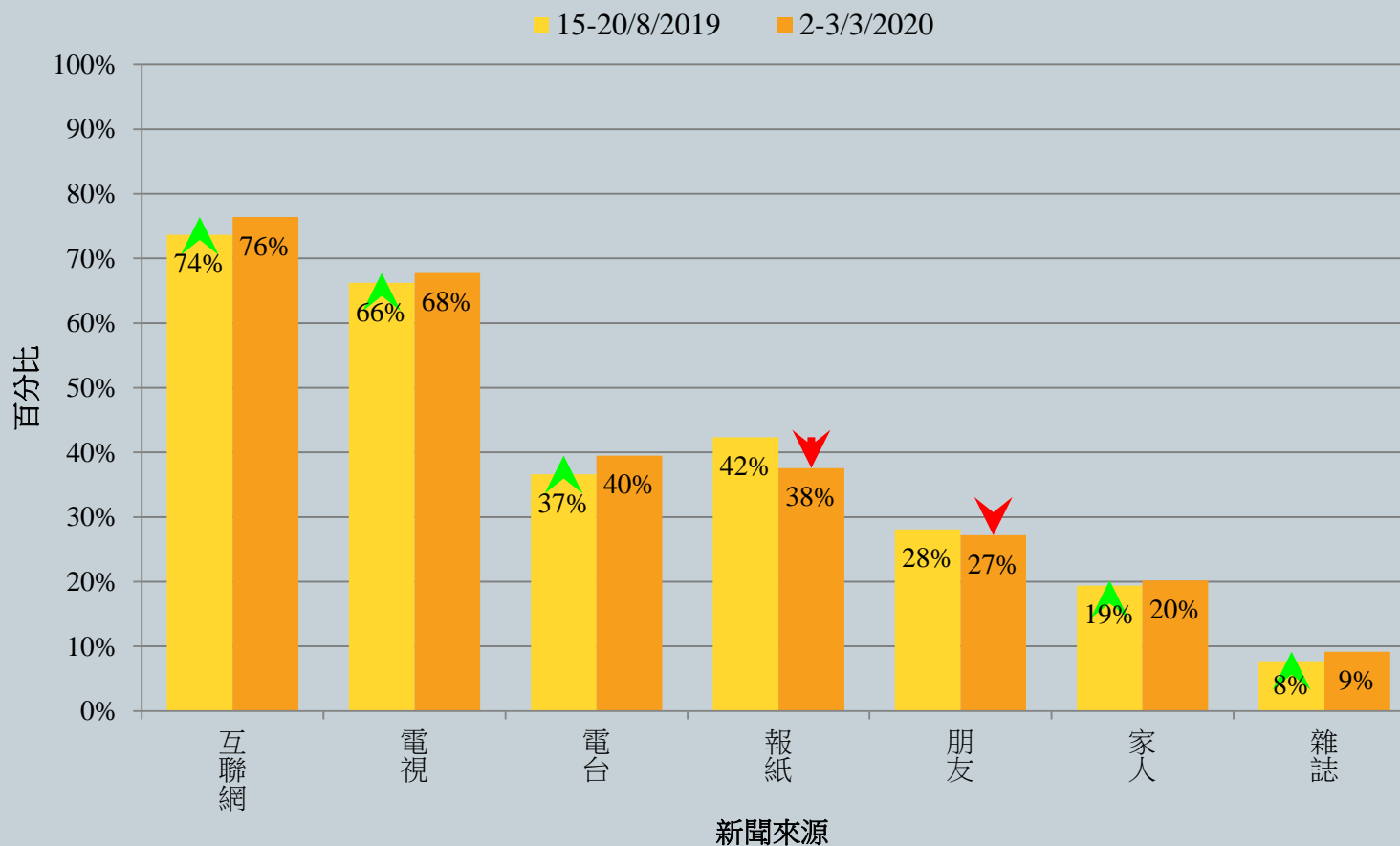
	15-20/8/2019	2-3/3/2020	最新變化	紀錄
互聯網	74%	76%	▲3%	2000年10月有紀錄 新高
電視	66%	68%	▲2%	2018年8月以來 新高
電台	37%	40%	▲3%	1993年12月有紀錄 新高
報紙	42%	38%	▼5%	1993年12月有紀錄 新低
朋友	28%	27%	▼1%	2019年1月以來 新低
家人	19%	20%	▲1%	1993年12月有紀錄 新高
雜誌	8%	9%	▲1%	2013年10月以來 新高

- 在多種新聞傳媒之中，互聯網和電視繼續是市民的主要新聞來源，當中透過互聯網得悉新聞者比率創2000年有紀錄以來**新高**，透過電台和家人的比率是1993年有紀錄以來**新高**，而透過報紙的比率則是1993年有紀錄以來**新低**。

調查結果 - 市民對新聞傳媒表現滿意程度

5

市民的主要新聞來源



調查結果 - 市民對新聞傳媒表現滿意程度

6

● 市民認為最值得信任的新聞來源

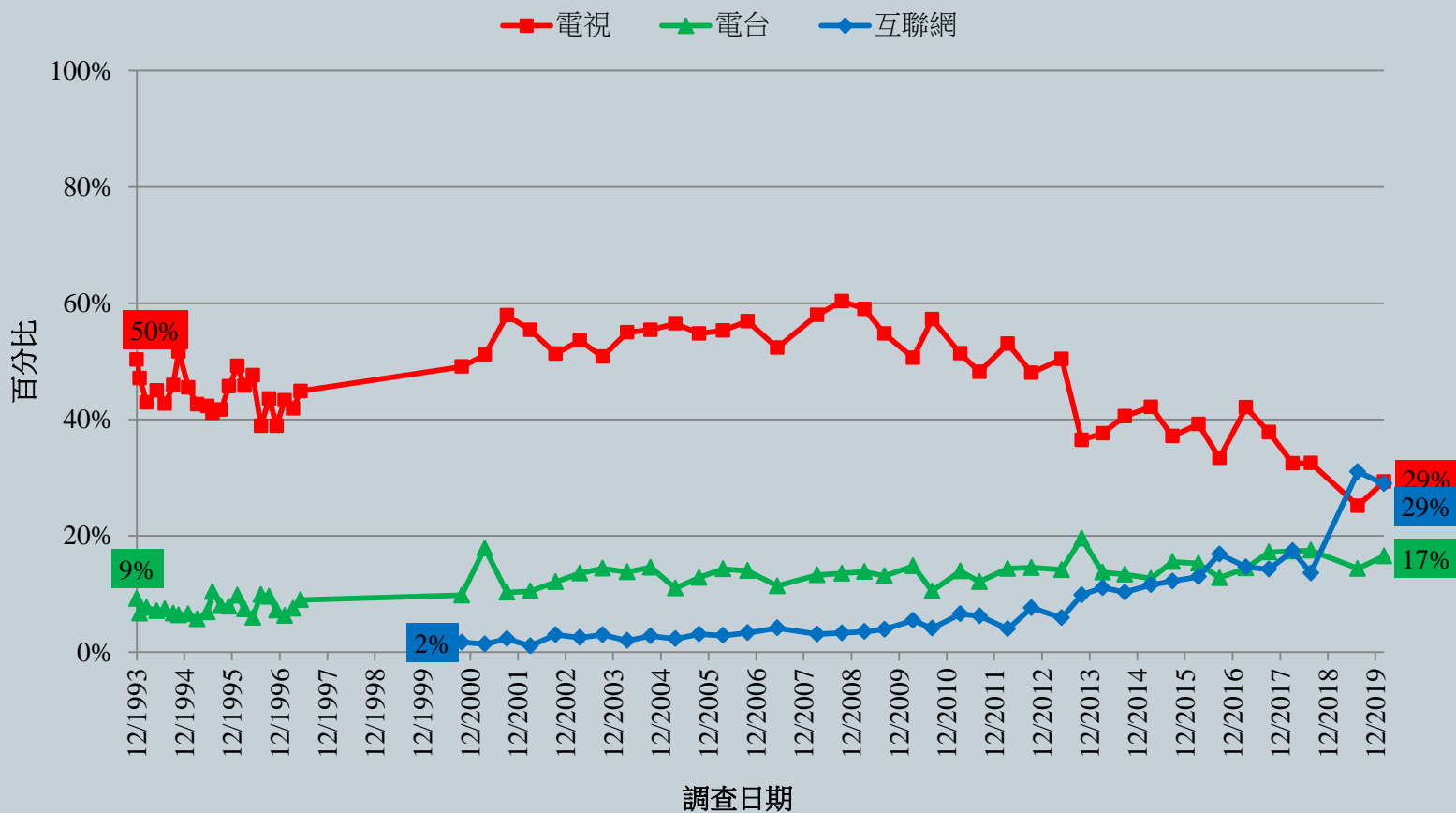
	15-20/8/2019	2-3/3/2020	最新變化	紀錄
電視	25%	29%	▲4%	2018年8月以來 新高
互聯網	31%	29%	▼2%	2018年8月以來 新低
電台	14%	17%	▲2%	2018年8月以來 新高
報紙	9%	10%	▲1%	2018年8月以來 新高
家人	5%	4%	▼1%	2018年8月以來 新低
朋友	2%	3%	▲1%	2015年4月以來 新高
雜誌	0%	<1%	▲<1%	2018年8月以來 新高

- 信任程度方面，各有29%被訪者認為電視和互聯網是最值得信任的新聞來源。以上數字與去年八月比較均變化不大。

調查結果 - 市民對新聞傳媒表現滿意程度

8

市民認為最值得信任的新聞來源 (按次計算)



調查結果 - 市民對新聞傳媒表現滿意程度

9

● 新聞傳媒表現滿意率淨值

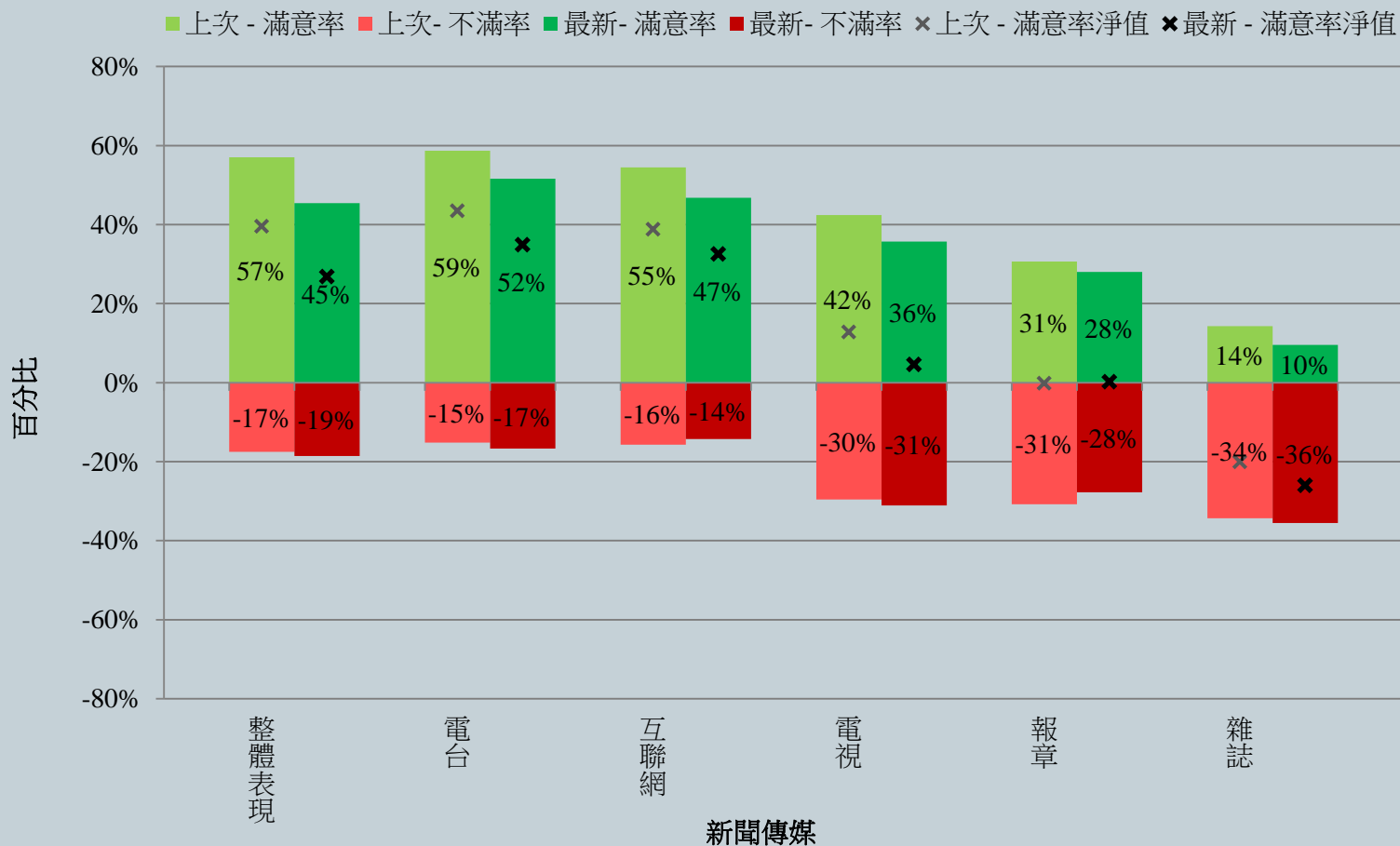
	15-20/8/2019	2-3/3/2020	最新變化	紀錄
電台	44%	35%	▼9%	1993年12月有紀錄 新低
互聯網	39%	33%	▼6%	2018年8月以來 新低
電視	13%	5%	▼8%	1993年12月有紀錄 新低
報章	<1%	<1%	--	2018年8月以來 新高
雜誌	-20%	-26%	▼6%	2018年4月以來 新低
整體表現	40%	27%	▼13% *	2019年1月以來 新低

- 電台和電視的滿意淨值均創1993年有紀錄以來**新低**。
- 整體而言，市民對新聞傳媒整體表現的滿意程度由上次高位大幅回落，滿意淨值為正27個百分點。

* 顯著變化

調查結果 - 市民對新聞傳媒表現滿意程度

新聞傳媒表現滿意率 - 綜合圖表



調查項目

11

- 市民對新聞傳媒表現滿意程度
 - 市民的主要新聞來源
 - 市民認為最值得信任的新聞來源
 - 新聞傳媒表現滿意率
- 新聞傳媒與言論自由
 - 新聞自由滿意程度及公信力評分
 - 報導負唔負責任
 - 批評中央政府時的顧忌
 - 批評特區政府時的顧忌
 - 新聞傳媒的自我審查
 - 充分發揮言論自由

調查結果 - 新聞傳媒與言論自由

12

● 新聞自由滿意程度及公信力評分

	15-20/8/2019	2-3/3/2020	最新變化	紀錄
新聞自由滿意率	51%	33%	▼18% *	1997年9月有紀錄 新低
新聞自由不滿率	33%	54%	▲21% *	1997年9月有紀錄 新高
新聞自由滿意率淨值	18%	-21%	▼39% *	1997年9月有紀錄 新低
新聞傳媒公信力評分	5.8	5.5	▼0.3 *	2002年11月以來 新低

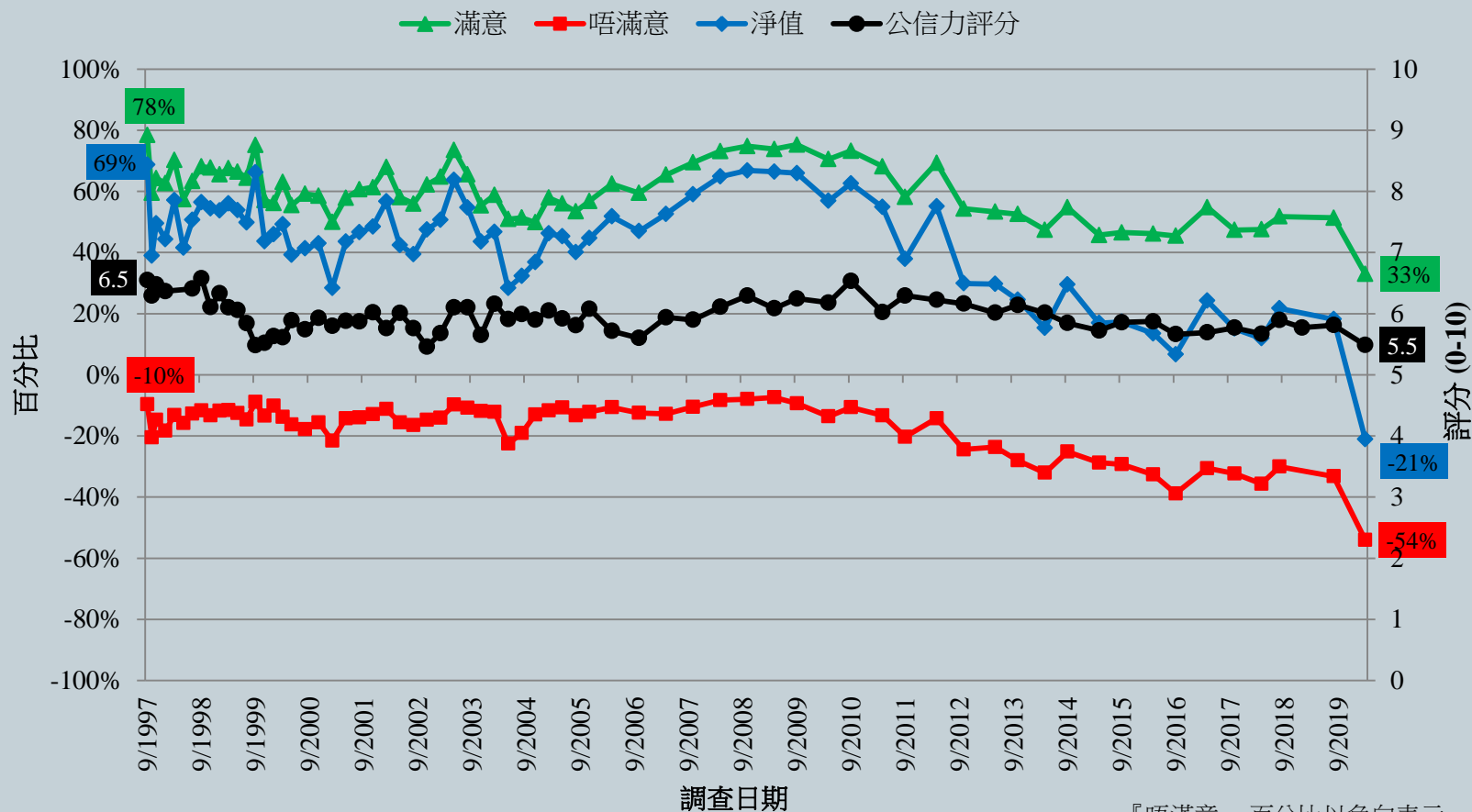
- 香港新聞自由程度的滿意淨值急劇下跌39個百分點至負21，創1997年有紀錄以來**最低**。
- 以0-10分為標準，市民對香港新聞傳媒公信力的評分顯著下跌0.3分至5.5，創2002年以來**新低**。

* 顯著變化

調查結果 - 新聞傳媒與言論自由

13

新聞自由滿意程度及公信力評分 (按次計算)



『唔滿意』百分比以負向表示。

調查結果 - 新聞傳媒與言論自由

14

● 市民認為香港新聞傳媒...[淨值]

	15-20/8/2019	2-3/3/2020	最新變化	紀錄
報道負責任	10%	-8%	▼19% *	2018年8月以來 新低
批評中央政府時有顧忌	29%	34%	▲6%	2018年8月以來 新高
批評特區政府時有顧忌	-7%	4%	▲11%	2018年8月以來 新高
有自我審查	31%	23%	▼8%	2017年10月以來 新低
有充分發揮言論自由	24%	9%	▼16% *	2018年4月以來 新低
有誤用／濫用新聞自由	3%	8%	▲4%	2018年8月以來 新高

- 認為香港新聞傳媒報道負責任的淨值由上次高位大幅回落19個百分點至負8，而認為香港新聞傳媒有充分發揮言論自由的淨值則大幅回落16個百分點至正9。

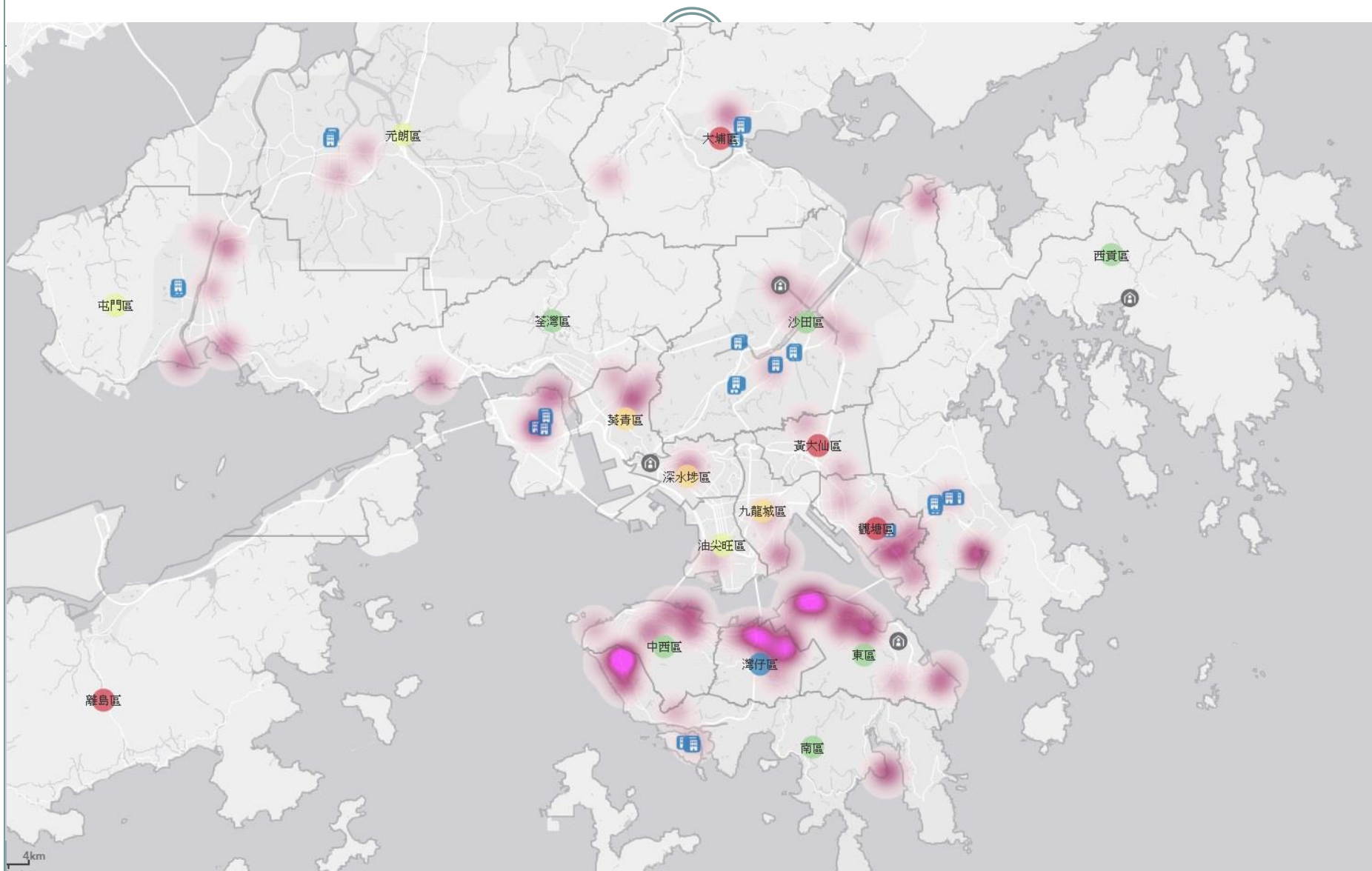
* 顯著變化

「民主社區互助共融」計劃

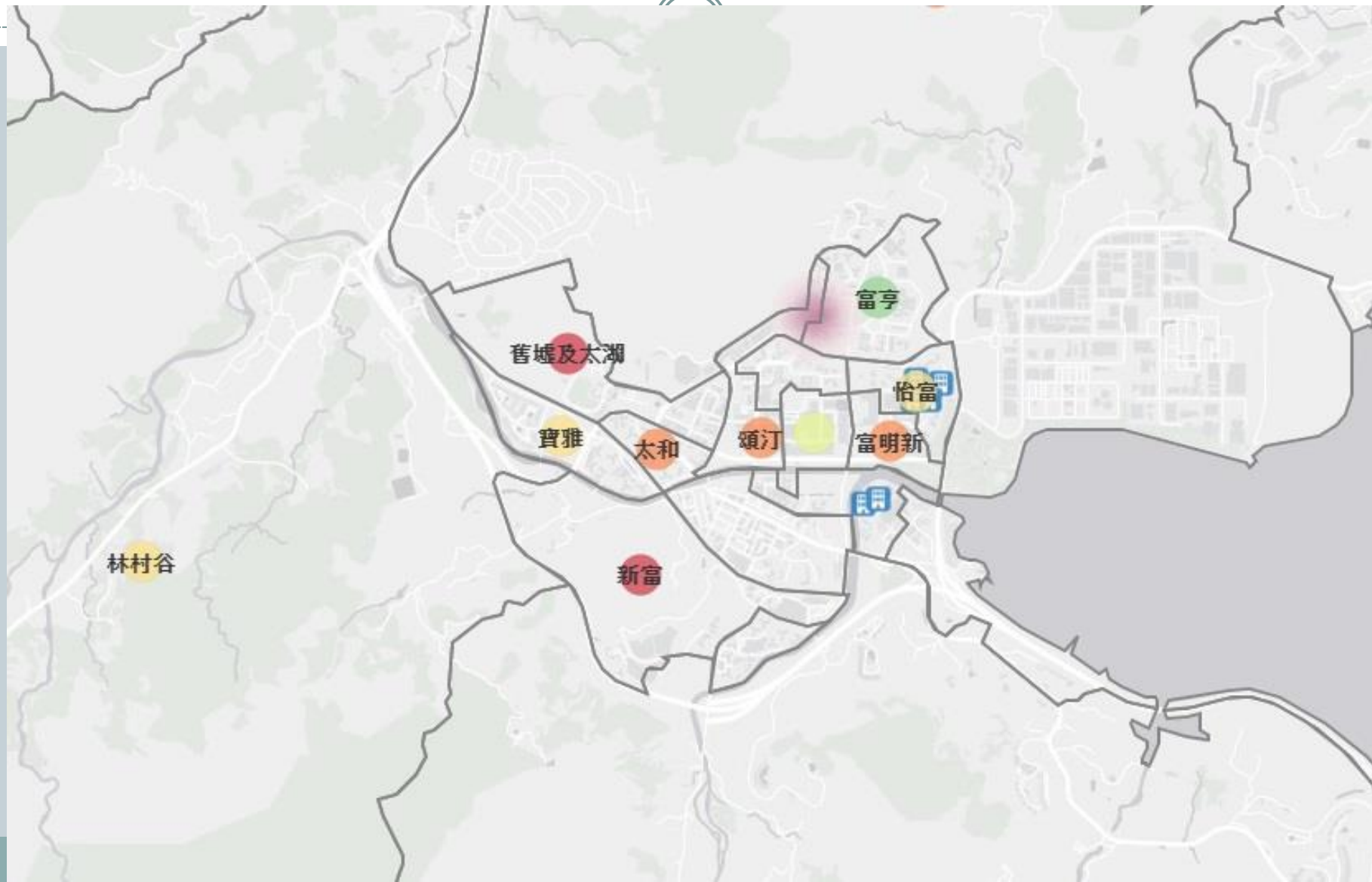
15

- 已參與民主社區計劃的區議員
- <http://www.pori.hk/cicd/dc/map>
- 社區健康資訊系統數據
- <http://www.pori.hk/cicd-mask-reserve-map>

社區健康資訊系統數據



社區健康資訊系統數據 - 大埔區



社區健康資訊系統數據 - 觀塘區

