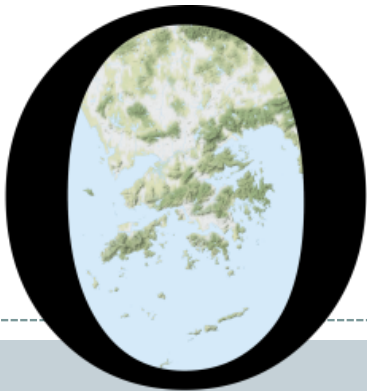


POP



HONG KONG PUBLIC OPINION PROGRAM

HONG KONG PUBLIC OPINION RESEARCH INSTITUTE

香港民意研究所 之 香港民意研究計劃

最新民意調查
結果發佈會
2020年3月24日

樣本資料

2

- 調查日期：17-20/3/2020
- 調查方法：由真實訪問員進行隨機抽樣電話訪問
- 訪問對象：18歲或以上操粵語的香港居民
- 成功樣本數目：1,004（包括 496個固網及 508 個手機樣本）
- 實效回應比率：62.9%
- 抽樣誤差：在95%置信水平下，百分比誤差不超過 $\pm 4\%$ ，淨值誤差不超過 $\pm 7\%$ ，評分誤差不超過 ± 1.9
- 加權方法：按照政府統計處提供的統計數字以「反覆多重加權法」作出調整。全港人口年齡及性別分佈統計數字來自《二零一八年年中人口數字》，而教育程度（最高就讀程度）及經濟活動身分統計數字則來自《香港的女性及男性 - 主要統計數字》（2018年版）。

調查項目

3

- 特首民望
- 特區政府民望
- 民情指數

調查結果 - 特首民望

4

● 特首民望

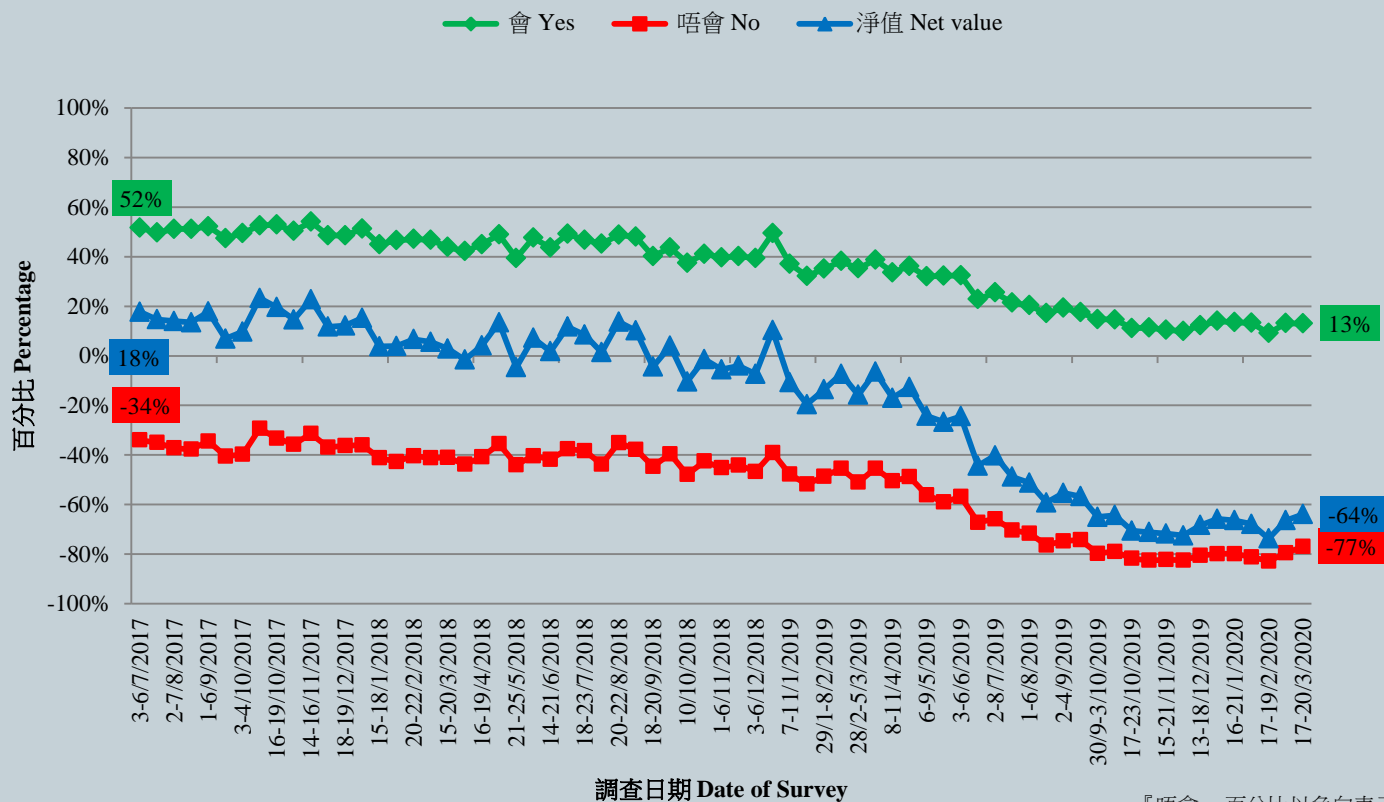
		27/2-3/3/2020	17-20/3/2020	最新變化	紀錄
特首 林鄭月娥	評分	22.6	22.3	▼0.3	2020年2月以來 新低
	支持率	13%	13%	--	2020年2月以來 新低
	反對率	80%	77%	▼3%	2019年9月以來 新低
	支持率淨值	-66%	-64%	▲2%	2019年9月以來 新高

- 最新特首評分為 22.3 分，有 55 % 受訪者給予林鄭月娥 0 分，其支持率為 13%，反對率為 77%，民望淨值為負 64 個百分點，全部數字與半個月前分別不大。

調查結果 - 特首民望

5

市民對林鄭月娥出任特首的假設投票結果 (按次計算)
Hypothetical Voting for Carrie Lam as the Chief Executive (Per Poll)
(7/2017 – 3/2020)

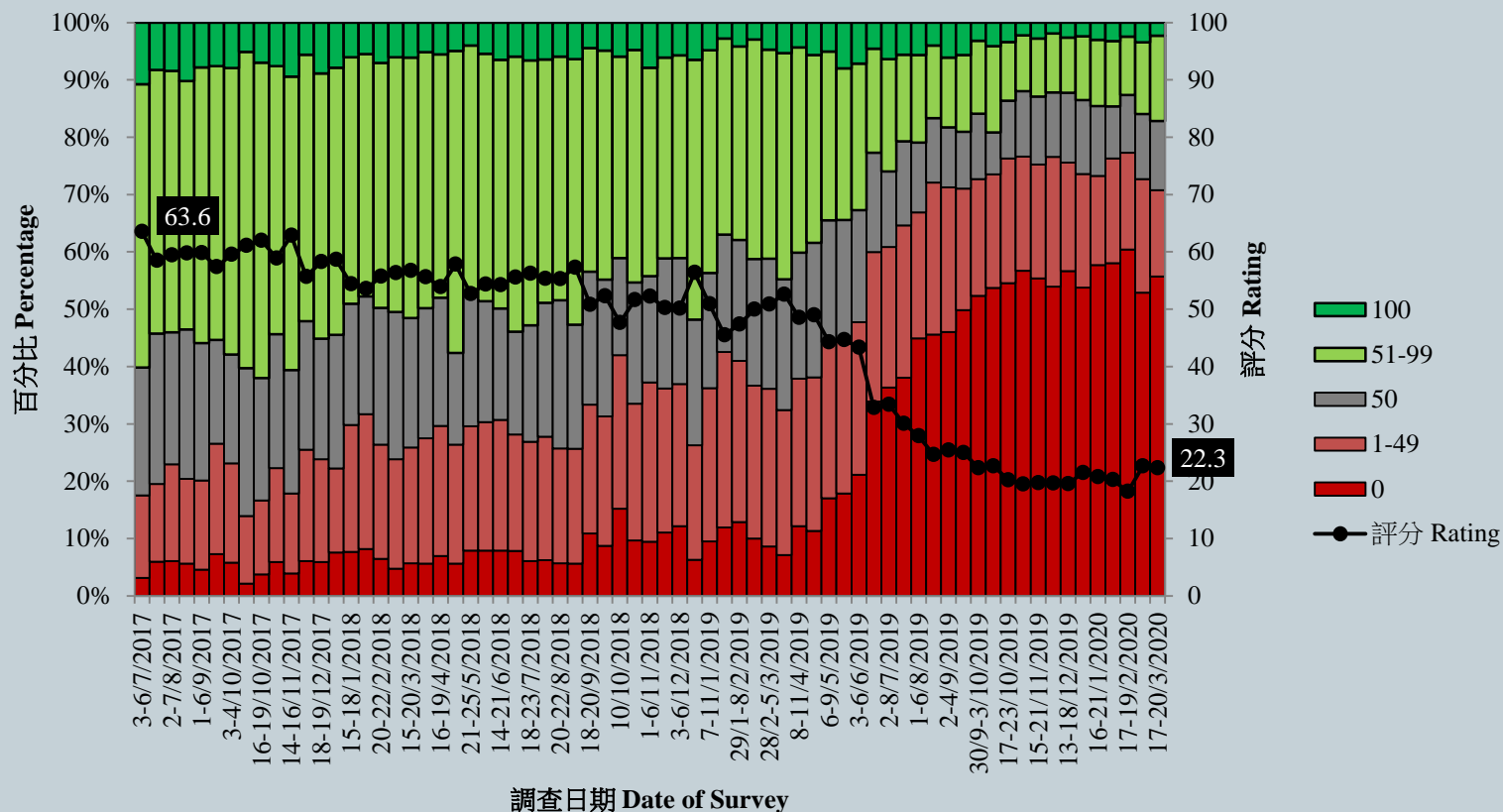


『唔會』百分比以負向表示。
Percentage of 'No' is presented as negative

調查結果 - 特首民望

6

特首林鄭月娥評分 (按次計算)
Rating for Chief Executive Carrie Lam (Per Poll)
(7/2017 – 3/2020)



調查結果 - 特首民望

9

- 特首林鄭月娥評分 (最近十次常規調查)
- 調查日期：1/11/2019 - 20/3/2020 (N=10,127)

年齡	18 - 29	30 - 49	50 或以上	合計
0分	78%	60%	45%	56%
1-49分	18%	20%	18%	19%
50分	2%	9%	16%	11%
51-99分	1%	9%	16%	11%
100分	<1%	2%	4%	3%
平均量值	<u>5.4</u>	<u>17.1</u>	<u>27.6</u>	<u>20.4</u>

調查結果 - 特首民望

10

- 特首林鄭月娥評分 (最近十次常規調查)
- 調查日期：1/11/2019 - 20/3/2020 (N=10,127)

教育程度	小學或以下	中學	大專或以上	合計
0分	37%	55%	67%	56%
1-49分	17%	18%	20%	19%
50分	19%	13%	5%	11%
51-99分	19%	11%	6%	11%
100分	6%	2%	1%	3%
平均量值	<u>33.9</u>	<u>20.8</u>	<u>12.2</u>	<u>20.4</u>

調查項目

11

- 特首民望
- 特區政府民望
- 民情指數

調查結果 - 特區政府民望

12

● 市民對特區政府滿意程度

	17-19/2/2020	17-20/3/2020	最新變化	紀錄
滿意	9%	17%	▲8% *	2019年7月以來新高
唔滿意	83%	68%	▼14% *	2019年5月以來新低
淨值	-74%	-51%	▲23% *	2019年5月以來新高
平均量值	1.6	2.0	▲0.4 *	2019年5月以來新高

- 特區政府方面，最新滿意率為17%，不滿率為68%，滿意率淨值為負51個百分點，平均量值為2.0分，即整體評價為「幾不滿」。以上民望數字均較一個月前大幅改善。

* 顯著變化

調查結果 - 特區政府民望

13

● 市民對特區政府信任程度

	17-19/2/2020	17-20/3/2020	最新變化	紀錄
信任	14%	25%	▲10% *	2019年12月以來新高
不信任	76%	62%	▼14% *	2019年7月以來新低
淨值	-62%	-37%	▲25% *	2019年8月以來新高
平均量值	1.8	2.3	▲0.5 *	2019年8月以來新高

- 信任程度方面，最新的信任比率為25%，不信任比率為62%，信任淨值為負37個百分點，平均量值為2.3分，即整體上介乎「幾不信任」及「一半半」之間。以上民望數字亦較一個月前大幅改善。

* 顯著變化

調查結果 - 特區政府民望

14

● 市民對社會狀況的評價滿意率淨值

	17-19/2/2020	17-20/3/2020	最新變化	紀錄
民生狀況	-69%	-51%	▲18% *	2019年7月以來新高
經濟狀況	-64%	-58%	▲6% *	2020年1月以來新高
政治狀況	-83%	-74%	▲9% *	2019年5月以來新高

- 市民對現時民生、經濟及政治狀況的滿意程度，最新滿意淨值分別為負51、負58及負74個百分點。以上數字均較一個月前明顯回升。

* 顯著變化

調查項目

15

- 特首民望
- 特區政府民望
- 民情指數

調查結果 - 民情指數

16

● 民情指數

	3/3/2020	20/3/2020	最新變化	紀錄
民情指數	40.1	56.0	▲ 15.9	2019年9月以來新高
政評數值	45.1	58.2	▲ 13.1	2019年8月以來新高
社評數值	40.5	55.9	▲ 15.4	2020年2月以來新高

- 指數本身及兩項成份數值均以0至200顯示，100代表正常。
- 民情指數較三月上旬大幅回升15.9點至56.0，但數字繼續可以視為過去逾二十年來最差的1個百分比。兩個成份數值同樣為過去逾二十年來最差的1個百分比。

調查結果 - 民情指數

17

民情指數 (按月計算)

Public Sentiment Index (monthly average)

(7/1992 - 3/2020)

