

POP



HONG KONG PUBLIC OPINION PROGRAM

HONG KONG PUBLIC OPINION RESEARCH INSTITUTE

香港民意研究所 之 香港民意研究計劃

最新民意調查
結果發佈會
2020年6月16日

樣本資料

2

- 調查日期：1-4/6/2020
- 調查方法：由真實訪問員進行隨機抽樣電話訪問
- 訪問對象：18歲或以上操粵語的香港居民
- 成功樣本數目：1,002 (包括503個固網及499個手機樣本)
- 實效回應比率：64.3%
- 抽樣誤差：在95%置信水平下，百分比誤差不超過 $\pm 4\%$ ，評分誤差不超過 ± 3.1
- 加權方法：按照政府統計處提供的統計數字以「反覆多重加權法」作出調整。全港人口年齡及性別分佈統計數字來自《二零一九年年中人口數字》，而教育程度（最高就讀程度）及經濟活動身分統計數字則來自《香港的女性及男性 - 主要統計數字》（2019年版）。

調查項目

3

- 香港市民身分認同
 - 獨立評分
 - 「香港人」和「中國人」身分對立比較
 - 按年齡組別之深入分析

調查結果 - 香港市民身分認同

4

● 獨立評分 - 各項身分認同感

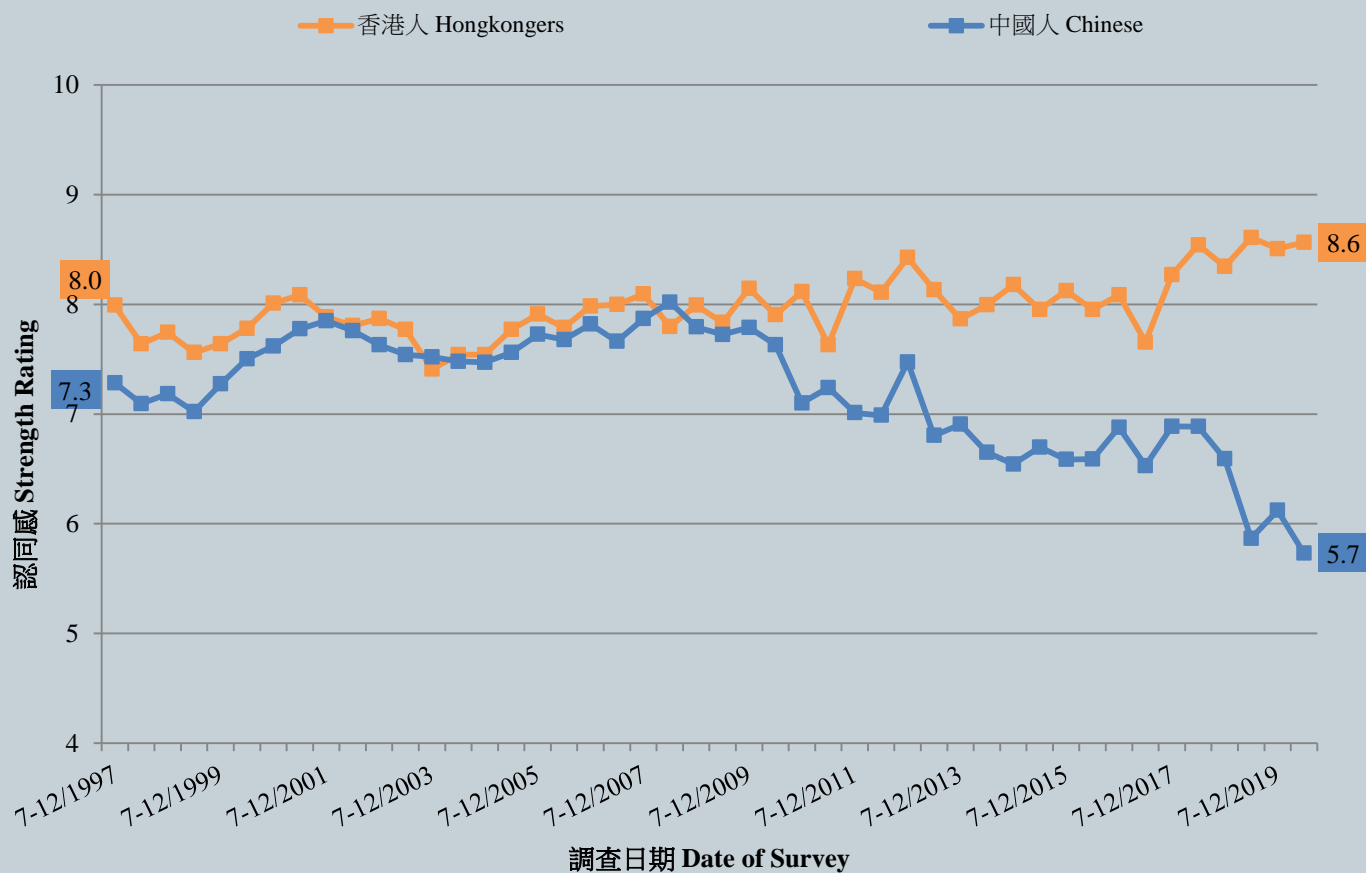
	4-10/12/2019	1-4/6/2020	最新變化	紀錄
香港人	8.5	8.6	▲0.1	2019年6月以來 新高
亞洲人	7.8	7.8	▲<0.1	2018年12月以來 新高
世界公民	7.1	6.9	▼0.2	2019年6月以來 新低
中華民族一分子	6.5	6.2	▼0.3	2007年6月有紀錄 新低
中國人	6.1	5.7	▼0.4	1997年8月有紀錄 新低
中華人民共和國國民	5.2	4.9	▼0.3	2019年6月以來 新低

- 「中華民族一分子」和「中國人」的認同感分別創2007年和1997年有紀錄以來**新低**。

調查結果 - 香港市民身分認同

5

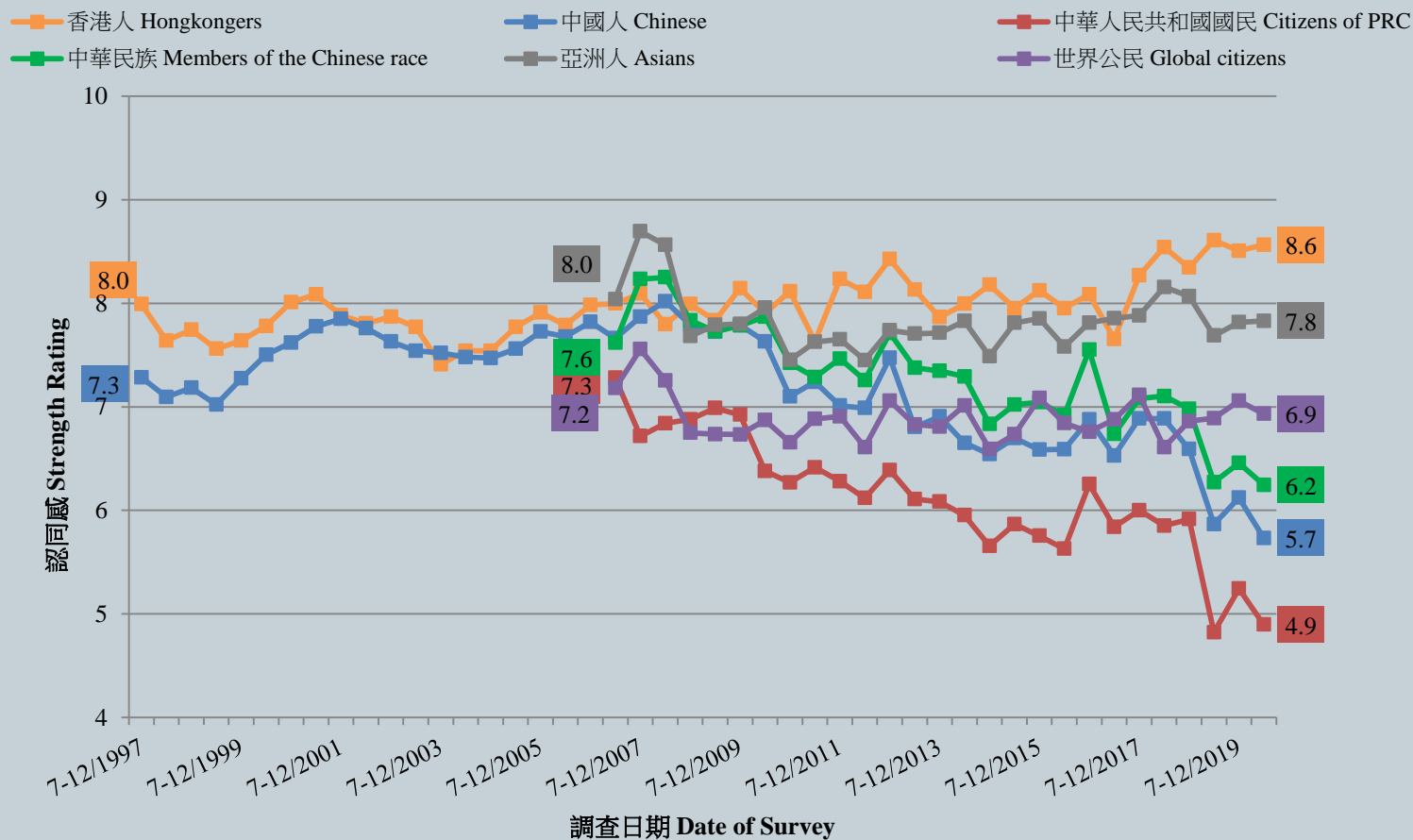
「香港人」、「中國人」身分認同程度評分（半年結）
Strength of “Hongkongers” & “Chinese” identity (Half-yearly average)
(8/1997 - 6/2020)



調查結果 - 香港市民身分認同

6

香港市民身分認同感 Strength of identity of Hong Kong People



調查結果 - 香港市民身分認同

7

● 獨立評分 - 各項身分重要性

	4-10/12/2019	1-4/6/2020	最新變化	紀錄
香港人	8.4	8.3	▼0.1	2018年12月以來 新低
亞洲人	6.8	6.9	▲0.1	2018年12月以來 新高
世界公民	6.6	6.6	▲<0.1	2015年12月以來 新高
中華民族一分子	6.0	5.9	▼0.1	2008年12月有紀錄 新低
中國人	5.6	5.5	▼0.1	2008年12月有紀錄 新低
中華人民共和國國民	5.0	4.8	▼0.2	2008年12月有紀錄 新低

- 「中華民族一分子」、「中國人」和「中華人民共和國國民」的重要性創2008年有紀錄以來**新低**。

調查結果 - 香港市民身分認同

8

● 獨立評分 - 各項身分認同指數

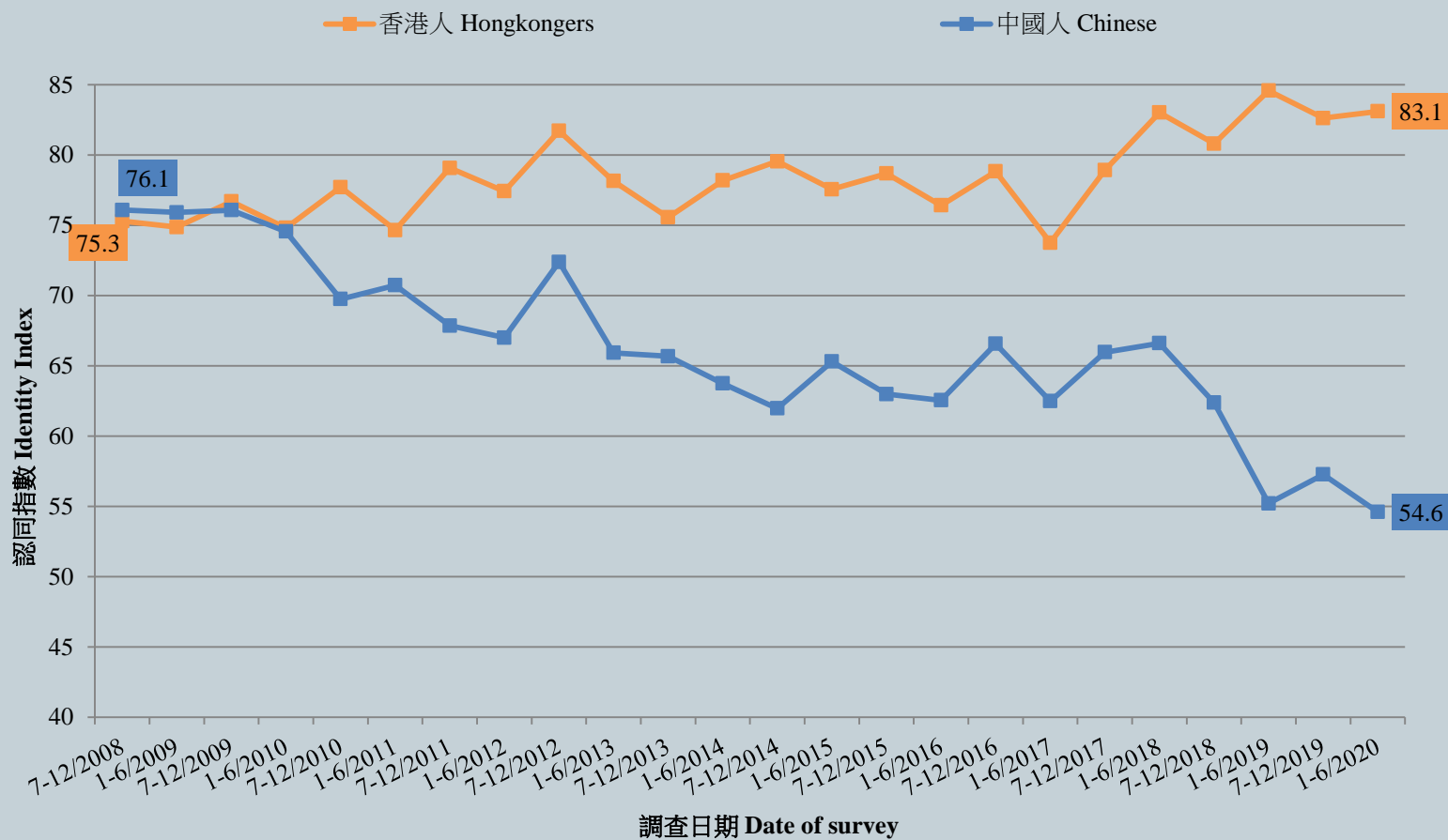
	4-10/12/2019	1-4/6/2020	最新變化	紀錄
香港人	82.6	83.1	▲0.5	2019年6月以來 新高
亞洲人	70.9	72.3	▲1.4	2018年12月以來 新高
世界公民	66.7	66.6	▼0.1	2019年6月以來 新低
中華民族一分子	60.7	59.2	▼1.5	2008年12月有紀錄 新低
中國人	57.3	54.6	▼2.7	2008年12月有紀錄 新低
中華人民共和國國民	49.6	46.8	▼2.8	2019年6月以來 新低

- 「中華民族一分子」和「中國人」的身分認同指數創2008年有紀錄以來**新低**。

調查結果 - 香港市民身分認同

10

香港市民「身分認同指數」
Identity Indices of Hong Kong People



調查結果 - 香港市民身分認同

13

- **獨立評分**

- 沒有涉及身分對立問題的獨立評分結果顯示，無論是按認同感、重要性或認同指數排名，「香港人」身分均繼續排行第一位。

調查項目

14

- 香港市民身分認同
 - 獨立評分
 - 「香港人」和「中國人」身分對立比較
 - 按年齡組別之深入分析

調查結果 - 香港市民身分認同

15

● 「香港人」和「中國人」身分對立比較

	4-10/12/2019	1-4/6/2020	最新變化	紀錄
自稱為「香港人」	55%	50%	▼5%	2018年12月以來 新低
自稱為「中國人」	11%	13%	▲2%	2018年12月以來 新高
自稱為「中國的香港人」	22%	25%	▲3%	2019年6月以來 新高
自稱為「香港的中國人」	10%	11%	▲1%	2018年6月以來 新高
自認為廣義「香港人」#	78%	75%	▼2%	2018年12月以來 新低
自認為廣義「中國人」#	21%	24%	▲3%	2018年12月以來 新高
自稱「香港人」和「中國人」之混合身分@	32%	36%	▲4%	2018年12月以來 新高

- 無論是狹義或廣義地自稱為「香港人」的比率，都比同樣定義的「中國人」比率為高。以上數字對比半年前同樣沒有明顯變化。

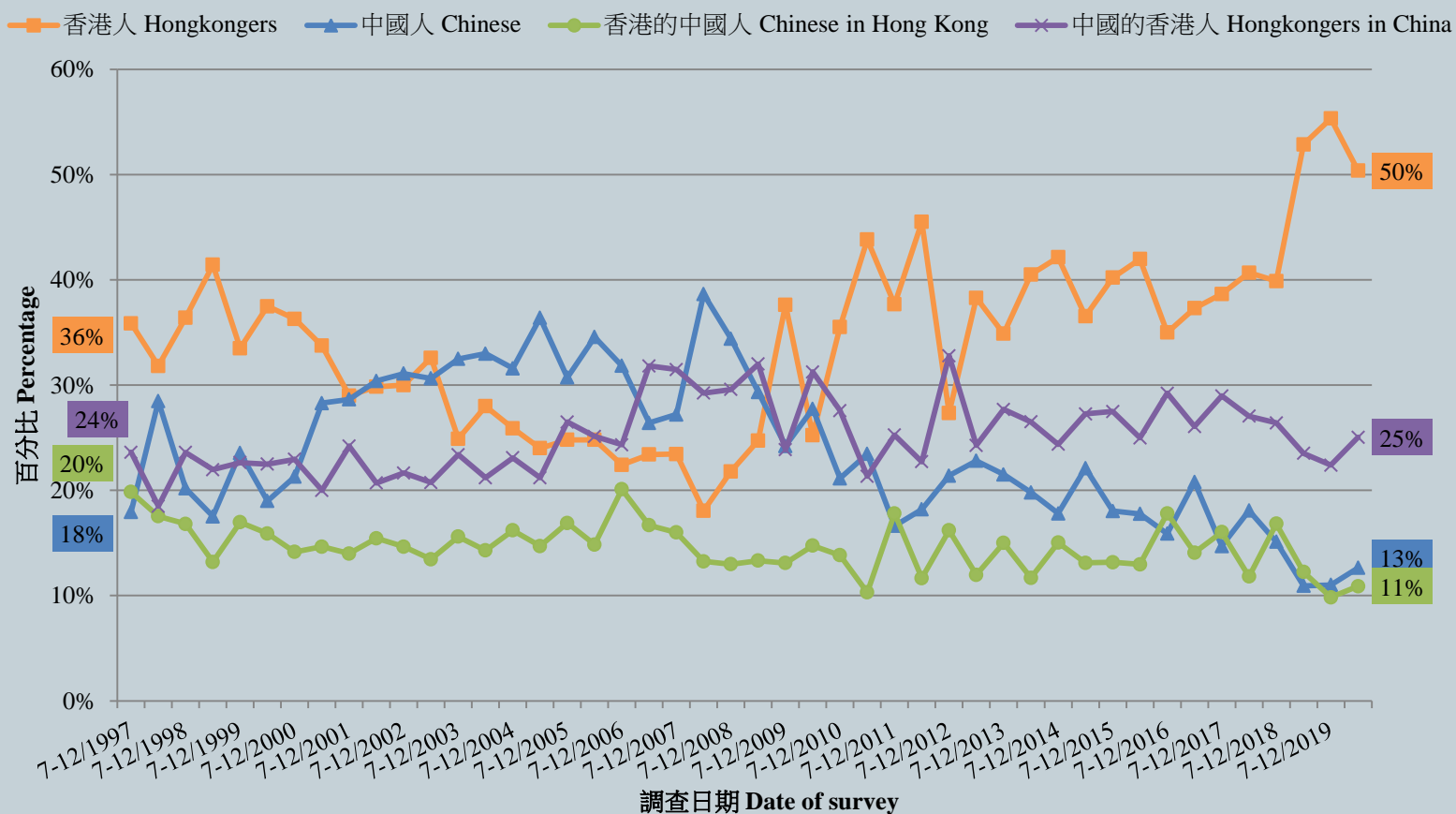
廣義「香港人」，即回答「香港人」或「中國的香港人」；廣義「中國人」，即回答「中國人」或「香港的中國人」

@ 「香港人」和「中國人」之混合身分，即回答「香港的中國人」或「中國的香港人」

調查結果 - 香港市民身分認同

16

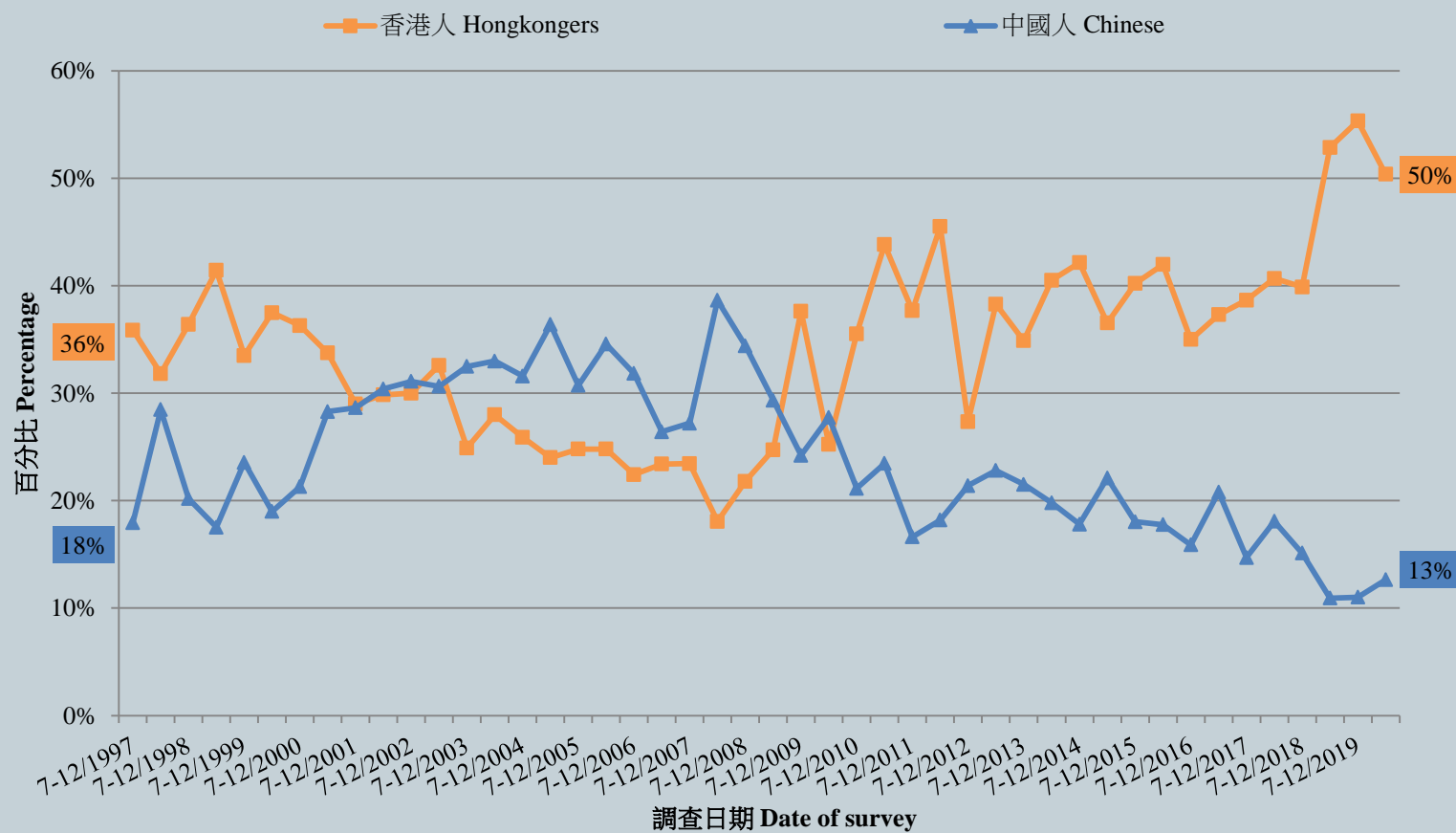
身分類別認同 (半年結)
Ethnic Identity (Half-yearly average)
(8/1997 - 6/2020)



調查結果 - 香港市民身分認同

17

身分類別認同 (半年結)
Ethnic Identity (Half-yearly average)
(8/1997 - 6/2020)



調查項目

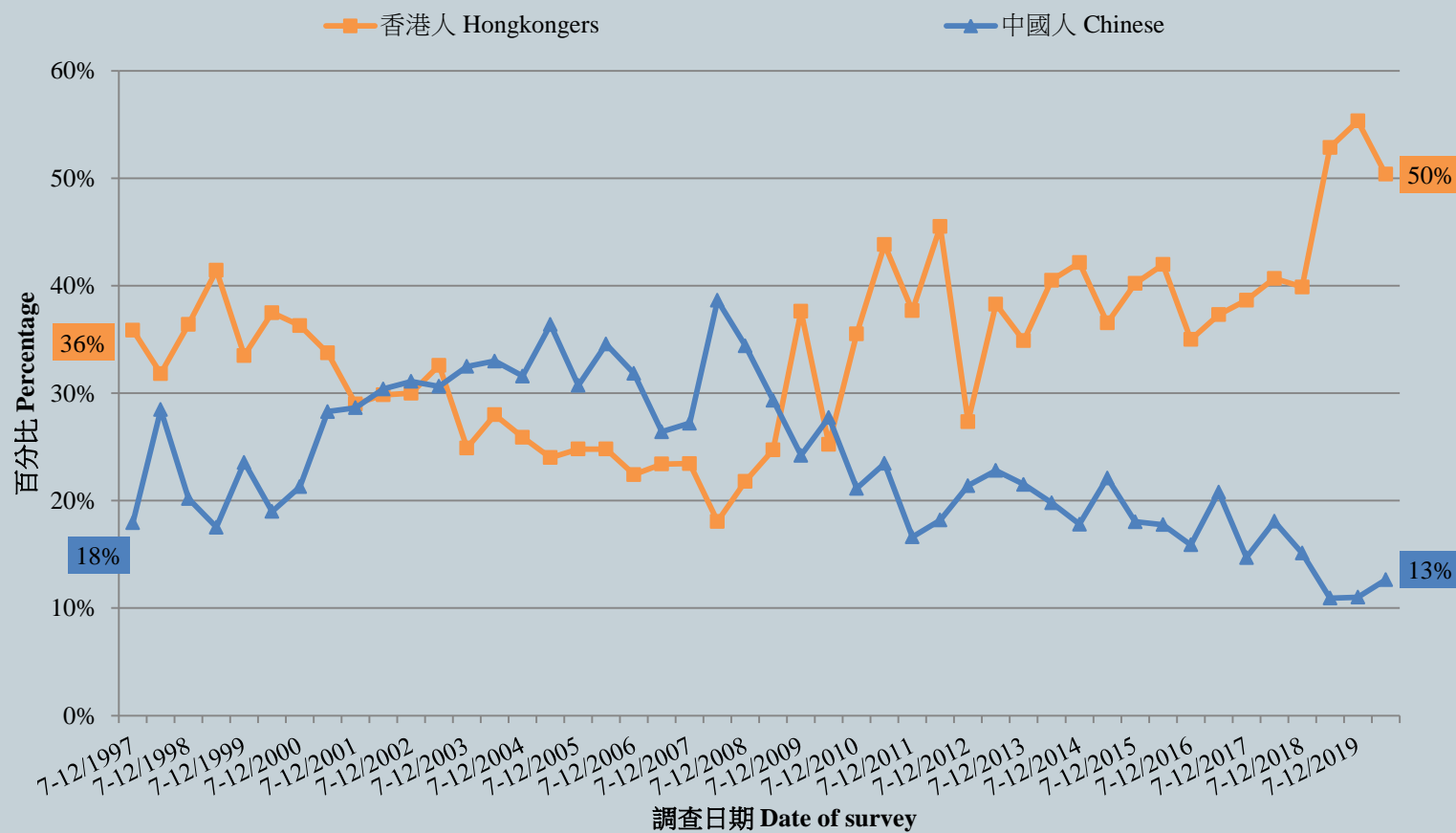
20

- 香港市民身分認同
 - 獨立評分
 - 「香港人」和「中國人」身分對立比較
 - 按年齒組別之深入分析

調查結果 - 香港市民身分認同

21

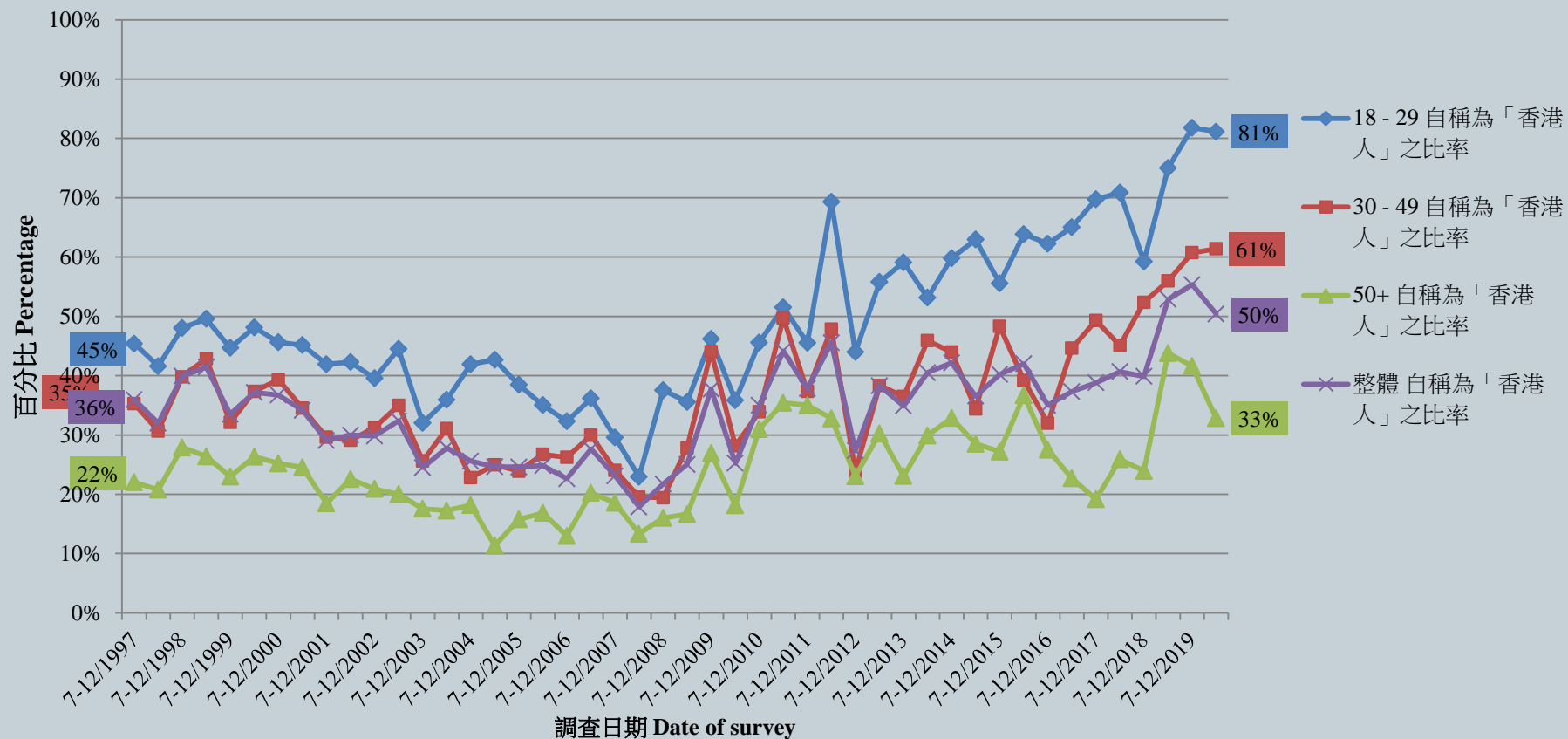
身分類別認同 (半年結)
Ethnic Identity (Half-yearly average)
(8/1997 - 6/2020)



調查結果 - 香港市民身分認同

22

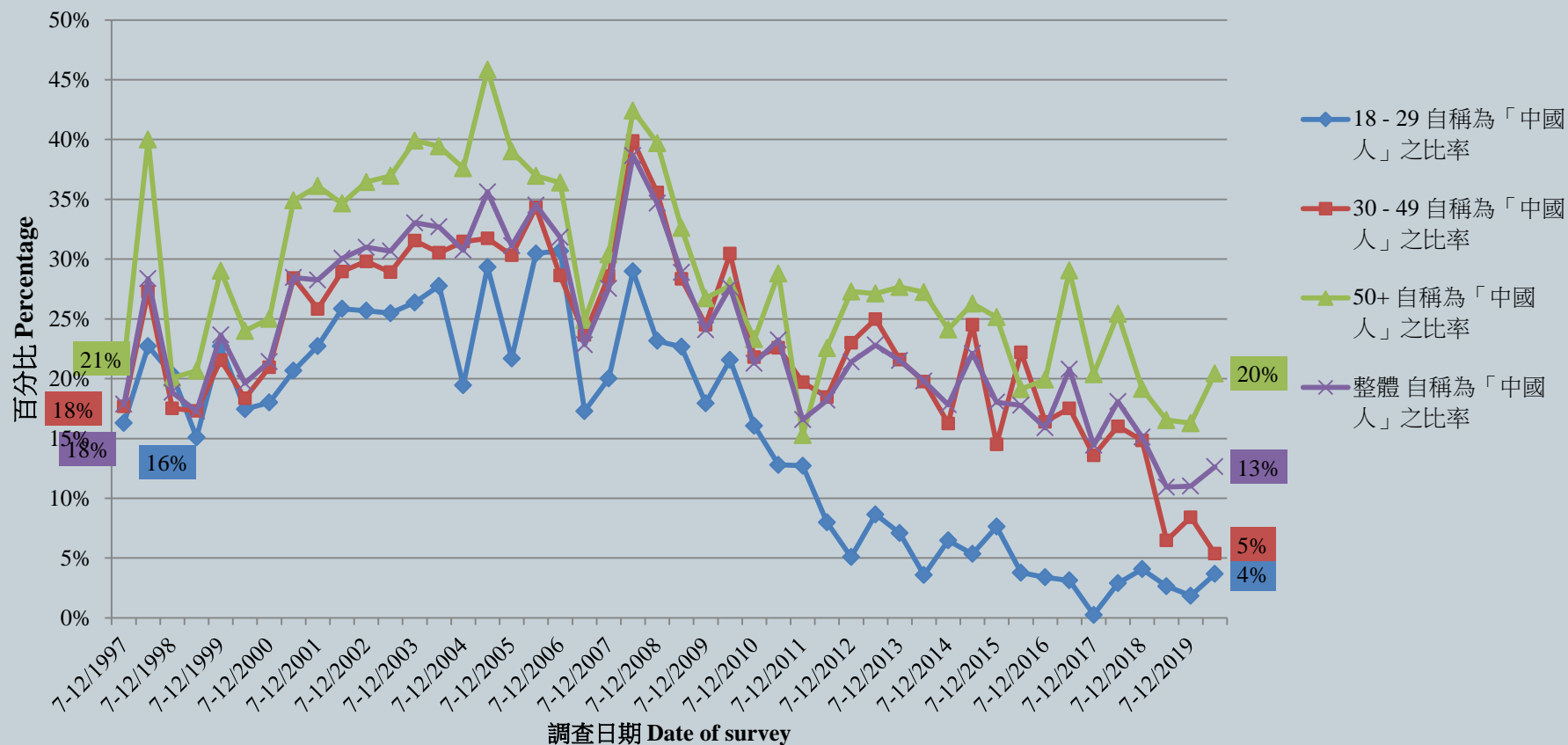
身分類別認同 - 自稱為「香港人」(半年結及按年齡組別)
Ethnic Identity - Identified as "HongKongers" (Half-yearly average, by age group)
(8/1997 - 6/2020)



調查結果 - 香港市民身分認同

23

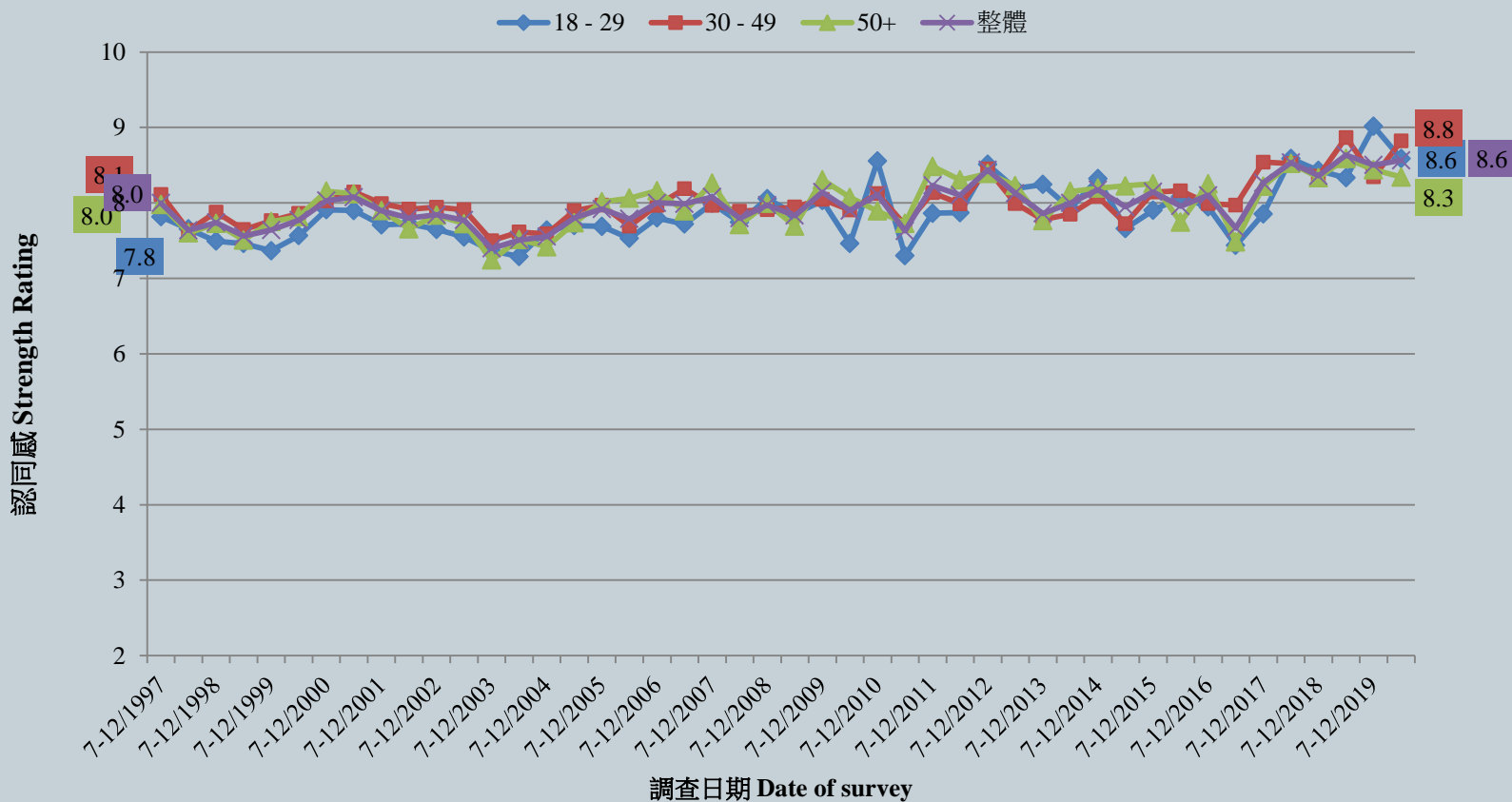
身分類別認同 - 自稱為「中國人」(半年結及按年齡組別)
Ethnic Identity - Identified as "Chinese" (Half-yearly average, by age group)
(8/1997 - 6/2020)



調查結果 - 香港市民身分認同

27

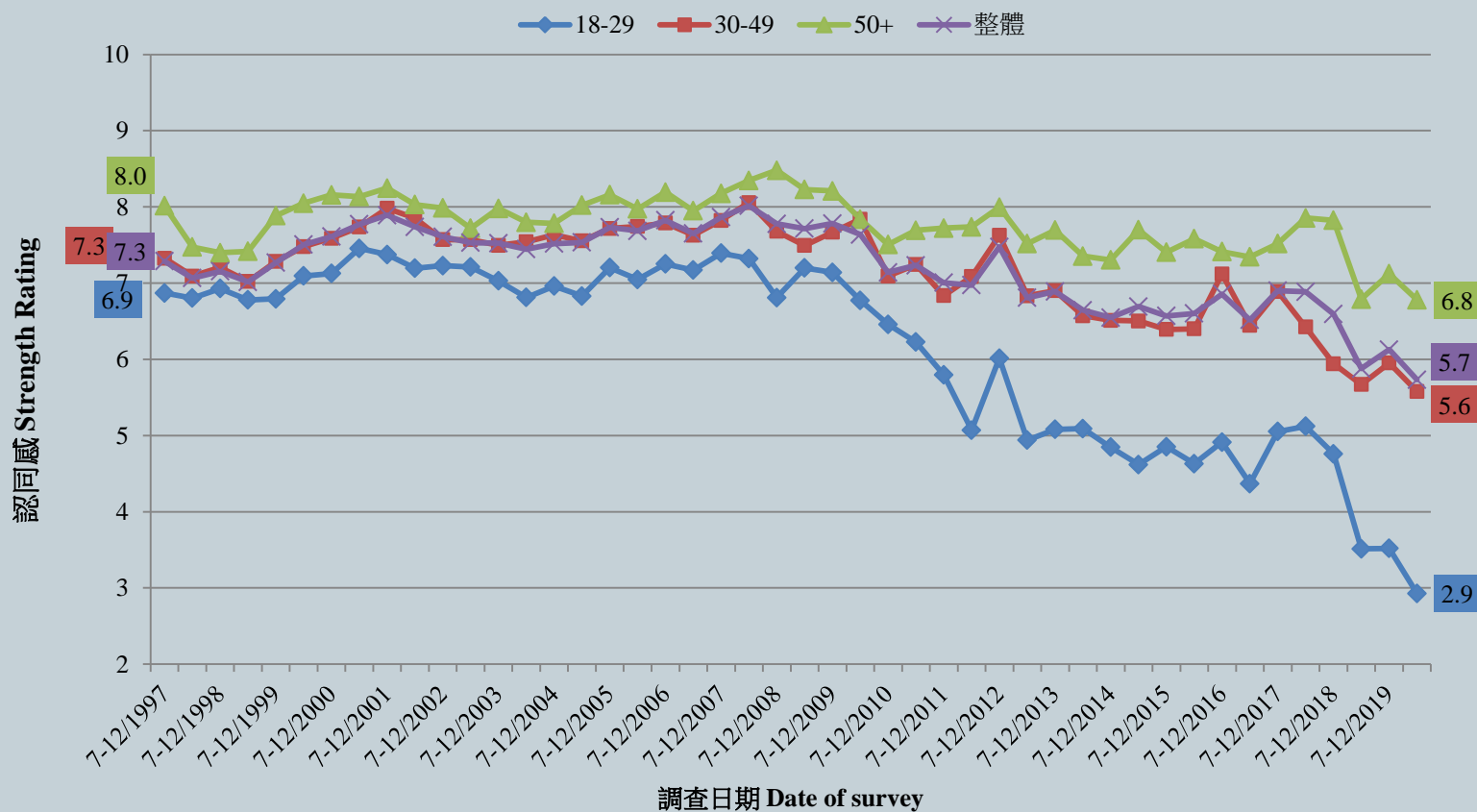
「香港人」身分認同程度評分（半年結及按年齡組別）
Strength of “Hong Kong citizen” identity (Half-yearly average, by age group)
(8/1997 - 6/2020)




調查結果 - 香港市民身分認同

28

「中國人」身分認同程度評分（半年結及按年齡組別）
Strength of “Chinese” identity (Half-yearly average, by age group)
(8/1997 - 6/2020)



POP



HONG KONG PUBLIC OPINION PROGRAM

HONG KONG PUBLIC OPINION RESEARCH INSTITUTE

香港民意研究所 之 香港民意研究計劃

「民主社區互助共融」

社區健康計劃

結果發佈會

2020年6月16日

調查結果 - 疫後復常指數

34

公佈日期	31/5	1/6	2/6	3/6	4/6	5/6	6/6	7/6	8/6	9/6	10/6	11/6	12/6	13/6	14/6	15/6	16/6
輸入個案(昨日)	3	0	0	2	0	5	3	3	1	1	0	0	0	0	0	0	3
本地個案(昨日)	0	2	3	4	0	1	0	0	0	0	0	0	0	1	1	0	0
PEGRI 疫後復聚指數	64.7	27.3	27.0	27.2	56.7	27.2	50.2	50.1	50.0	49.5	55.7	56.4	56.8	27.4	27.6	56.5	50.8

