

POP



HONG KONG PUBLIC OPINION PROGRAM

HONG KONG PUBLIC OPINION RESEARCH INSTITUTE

香港民意研究所 之 香港民意研究計劃

追蹤民調諮詢

2020年6月30日

追蹤民調諮詢 - 訂閱者 (樣本人數=195)

3

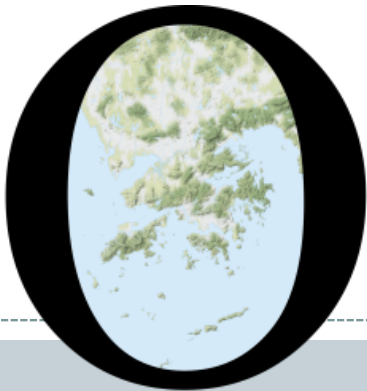
項目	主題	兩星期	一個月或更短	兩個月或更短	三個月或更短	半年或更短	一年或更短
1	特首民望	15%	41%	48%	63%	69%	71%
4	自由指標	14%	28%	35%	53%	69%	74%
6	法治指標	13%	29%	36%	53%	69%	74%
7	政府民望	11%	36%	43%	61%	71%	74%
5	社會指標	9%	26%	33%	51%	67%	74%
11	信任及信心指標	9%	24%	31%	48%	64%	74%
10	新聞傳媒評價	8%	19%	27%	42%	59%	73%
2	主要官員民望	7%	31%	39%	56%	67%	70%
14	社會現況評價	6%	23%	31%	49%	64%	74%
23	紀律部隊及駐港解放軍民望	4%	15%	19%	32%	45%	65%
12	政治團體評分	4%	13%	19%	35%	53%	70%
3	行政會議成員民望	4%	16%	21%	40%	53%	66%
18	市民身分認同	3%	15%	23%	41%	61%	72%
9	立法會議員評分	3%	14%	22%	43%	63%	74%
8	市民最熟悉政治人物	3%	10%	16%	32%	51%	67%
16	施政報告調查	3%	9%	12%	22%	34%	72%
17	財政預算案調查	3%	9%	12%	22%	35%	72%
24	企業社會責任	2%	6%	10%	19%	34%	62%
22	香港市民對各地人民及政府的觀感	2%	6%	9%	20%	34%	62%
15	兩岸政治人物民望	1%	7%	13%	25%	44%	65%
13	台灣及西藏議題	1%	6%	13%	29%	44%	69%
19	特區成立週年	1%	2%	3%	6%	9%	50%
21	年終回顧	1%	2%	2%	5%	7%	71%
20	六四事件	1%	2%	2%	6%	10%	70%

追蹤民調諮詢 - 公眾 (樣本人數=768)

5

項目	主題	兩星期	一個月或更短	兩個月或更短	三個月或更短	半年或更短	一年或更短
6	法治指標	8%	21%	25%	37%	44%	48%
4	自由指標	7%	20%	26%	37%	45%	48%
5	社會指標	6%	19%	24%	35%	44%	48%
11	信任及信心指標	6%	18%	22%	32%	42%	47%
10	新聞傳媒評價	5%	16%	20%	30%	41%	48%
7	政府民望	5%	19%	23%	33%	42%	45%
1	特首民望	5%	21%	26%	34%	42%	43%
14	社會現況評價	4%	15%	20%	30%	41%	48%
2	主要官員民望	4%	18%	23%	32%	40%	43%
23	紀律部隊及駐港解放軍民望	4%	12%	16%	23%	31%	41%
9	立法會議員評分	3%	12%	17%	26%	38%	45%
18	市民身分認同	3%	12%	17%	25%	36%	45%
3	行政會議成員民望	3%	13%	17%	27%	35%	40%
12	政治團體評分	3%	11%	15%	25%	36%	43%
8	市民最熟悉政治人物	3%	11%	15%	24%	34%	41%
17	財政預算案調查	2%	8%	10%	18%	28%	45%
16	施政報告調查	2%	7%	10%	19%	29%	45%
22	香港市民對各地人民及政府的觀感	2%	5%	8%	13%	23%	39%
13	台灣及西藏議題	1%	8%	10%	19%	31%	43%
24	企業社會責任	1%	6%	8%	16%	26%	41%
20	六四事件	1%	4%	5%	7%	14%	44%
15	兩岸政治人物民望	1%	7%	10%	19%	30%	41%
19	特區成立週年	1%	2%	3%	6%	9%	24%
21	年終回顧	1%	3%	3%	5%	8%	44%

POP



HONG KONG PUBLIC OPINION PROGRAM

HONG KONG PUBLIC OPINION RESEARCH INSTITUTE

香港民意研究所 之 香港民意研究計劃

最新民意調查
結果發佈會
2020年6月30日

樣本資料

7

- 調查日期：15-18/6/2020
- 調查方法：由真實訪問員進行隨機抽樣電話訪問
- 訪問對象：18歲或以上操粵語的香港居民
- 成功樣本數目：1,002 (包括 497 個固網及 505 個手機樣本)
- 實效回應比率：54.1%
- 抽樣誤差：在95%置信水平下，百分比誤差不超過 $\pm 3\%$ ，淨值誤差不超過 $\pm 5\%$ ，評分誤差不超過 ± 0.1
- 加權方法：按照政府統計處提供的統計數字以「反覆多重加權法」作出調整。全港人口年齡及性別分佈統計數字來自《二零一九年年中人口數字》，而教育程度（最高就讀程度）及經濟活動身分統計數字則來自《香港的女性及男性 - 主要統計數字》（2019年版）。

調查項目

8

- 特區成立週年調查

調查結果 - 特區成立週年

9

● 中國國民自豪感

	17-20/6/2019	15-18/6/2020	最新變化	記錄
感到自豪	27%	34%	▲7% *	2018年6月以來 新高
沒有感到自豪	71%	62%	▼8% *	2018年6月以來 新低
淨值	-44%	-29%	▲16% *	2018年6月以來 新高

- 調查顯示香港市民對中國國民身份的自豪感比去年同期顯著回升7個百分點至34%，而沒有感到自豪的比率則大幅回落8個百分點至62%。

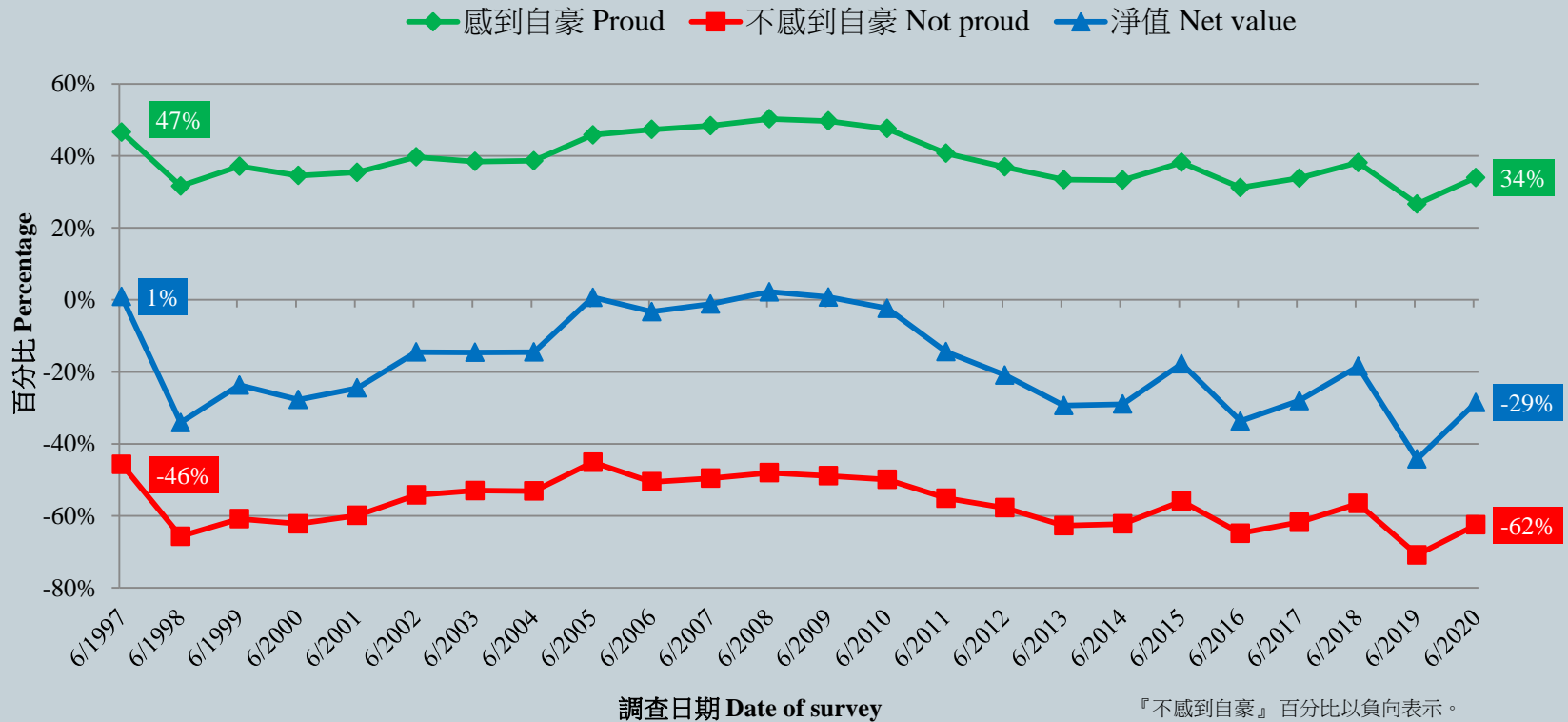
* 顯著變化

調查結果 - 特區成立週年

10

你有冇因為九七回歸後正式成為中國國民而感到自豪? (按次計算)

Are you proud of formally becoming a national citizen of China after the 1997 Handover? (Per poll)
(6/1997-6/2020)



『不感到自豪』百分比以負向表示。
Percentage of 'Not proud' is presented as negative

調查結果 - 特區成立週年

11

● 中央政府對港政策

	17-20/6/2019	15-18/6/2020	最新變化	記錄
正面評價	23%	28%	▲5% *	2018年6月以來 新高
負面評價	53%	50%	▼3%	2019年6月以來 新低
評價淨值	-30%	-21%	▲8% *	2018年6月以來 新高
平均量值	2.5	2.6	▲0.1	2018年6月以來 新高

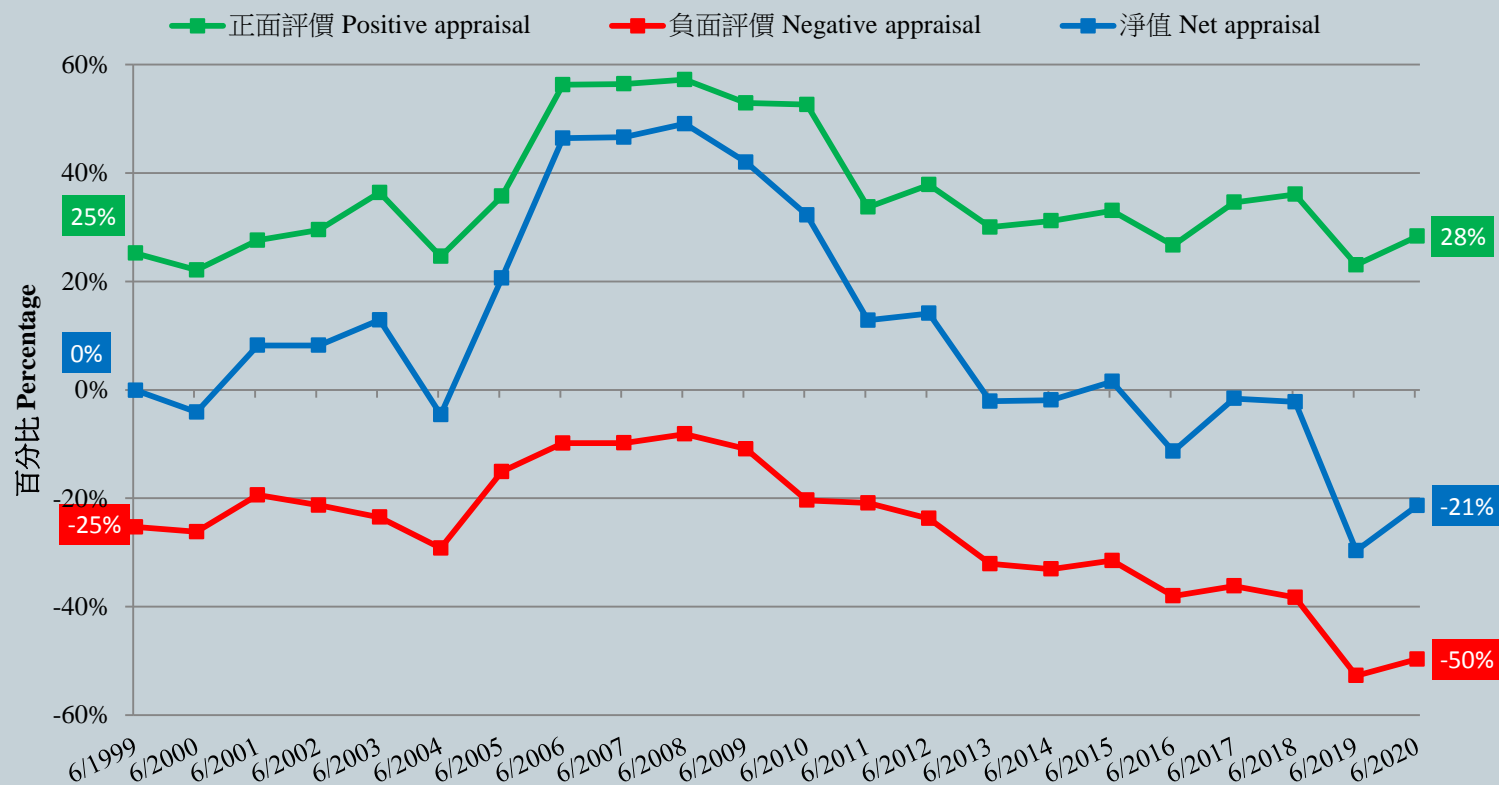
- 回歸以來中央政府對香港的政策，28%被訪市民給予正面評價，50%則給予負面評價，評價淨值為負21個百分點，平均量值則為2.6分，即整體上介乎「一半半」及「唔係幾好」之間。正面數字較去年同期顯著回升。

* 顯著變化

調查結果 - 特區成立週年

12

中央政府對港政策 (按次計算)
Central Government's policies on Hong Kong (Per Poll)
(6/1999 - 6/2020)



調查日期 Date of Survey

『負面評價』百分比以負向表示。
Percentage of 'Negative appraisal' is presented as negative

POP



HONG KONG PUBLIC OPINION PROGRAM

HONG KONG PUBLIC OPINION RESEARCH INSTITUTE

香港民意研究所 之 香港民意研究計劃

「民主社區互助共融」

社區健康計劃

結果發佈會

2020年6月30日

調查結果 - 疫後復常指數

14

公佈日期	14/6	15/6	16/6	17/6	18/6	19/6	20/6	21/6	22/6	23/6	24/6	25/6	26/6	27/6	28/6	29/6	30/6
輸入個案(昨日)	0	0	3	0	8	4	3	1	3	30	16	2	14	3	1	2	4
本地個案(昨日)	1	0	0	0	0	0	0	0	0	0	0	0	0	0	0	0	0
PEGRI 疫後復聚指數	27.6	56.5	50.8	56.4	53.0	54.6	54.1	54.4	54.5	48.0	49.2	54.7	50.9	56.1	66.8	66.8	66.9

