

POP



HONG KONG PUBLIC OPINION PROGRAM

HONG KONG PUBLIC OPINION RESEARCH INSTITUTE

香港民意研究所 之 香港民意研究計劃

最新民意調查
結果發佈會
2020年7月21日

樣本資料

2

- 調查日期：6-9/7/2020
- 調查方法：由真實訪問員進行隨機抽樣電話訪問
- 訪問對象：18歲或以上操粵語的香港居民
- 成功樣本數目：1,001 (包括 492 個固網及 509 個手機樣本)
- 實效回應比率：52.4%
- 抽樣誤差：在95%置信水平下，評分誤差不超過 ± 2.7
- 加權方法：按照政府統計處提供的統計數字以「反覆多重加權法」作出調整。全港人口年齡及性別分佈統計數字來自《二零一九年年中人口數字》，而教育程度（最高就讀程度）及經濟活動身分統計數字則來自《香港的女性及男性 - 主要統計數字》（2019年版）。

調查項目

3

● 社會指標

- 核心社會指標
 - 自由指標
 - 繁榮指標
 - 民主指標
 - 法治指標
 - 安定指標
- 非核心社會指標
 - 文明指標
 - 社會福利指標
 - 效率指標
 - 治安指標
 - 廉潔指標
 - 平等指標
 - 公平指標

● 自由指標

- 信仰自由
- 出入境自由
- 文藝創作自由
- 學術研究自由
- 言論自由
- 出版自由
- 新聞自由
- 結社自由
- 罷工自由
- 遊行示威自由

● 法治指標

- 法庭公正程度
- 司法制度公平程度
- 馬道立支持度評分

調查結果 - 社會指標

4

● 五項核心社會指標

	14-17/4/2020	6-9/7/2020	最新變化	記錄
繁榮指標	5.4	5.4	▼0.1	2003年7月以來 新低
自由指標	5.6	4.8	▼0.7 *	1997年6月有記錄 新低
民主指標	4.6	4.4	▼0.2	1997年6月有記錄 新低
法治指標	4.5	4.1	▼0.3	1997年6月有記錄 新低
安定指標	4.4	4.1	▼0.3 *	2019年9月以來 新低

- 最新調查顯示，各項社會及自由指標持續低迷。相比四月中調查，「自由」和「安定」指標錄得顯著跌幅。「自由」、「民主」和「法治」指標創1997年有記錄以來新低，「繁榮」指標則創2003年7月以來新低。

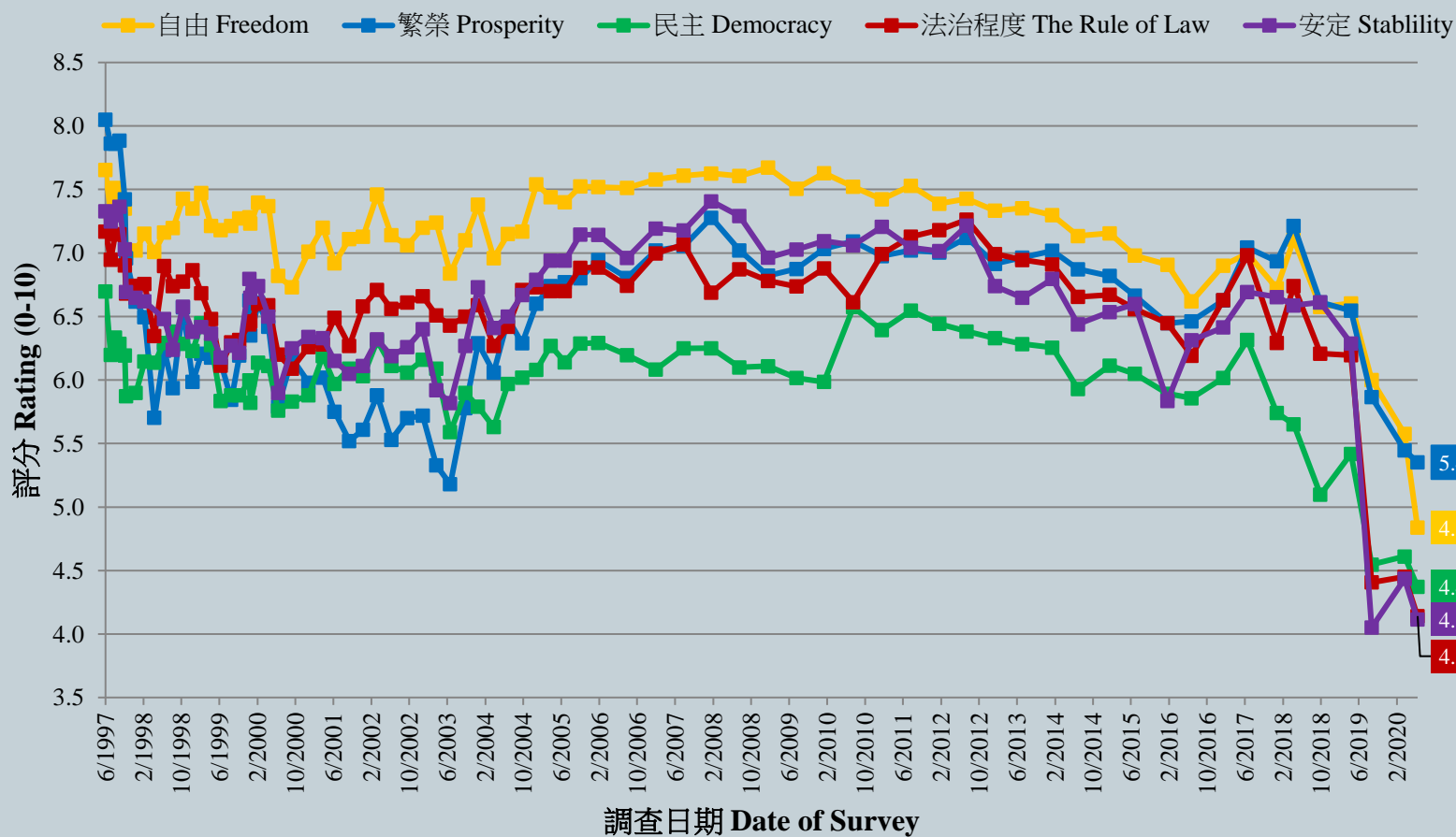
* 顯著變化

調查結果 - 社會指標

5

核心社會指標走勢圖表 (按次計算)

Trend of Core Social Indicators Chart (Per Poll)



調查結果 - 社會指標

6

● 七項非核心社會指標

	14-17/4/2020	6-9/7/2020	最新變化	記錄
社會福利指標	5.6	5.6	▲0.1	2019年5月以來新高
文明指標	6.0	5.4	▼0.6 *	1997年6月有記錄新低
效率指標	5.3	5.3	▲0.1	2019年9月以來新高
治安指標	5.1	5.1	▲<0.1	2019年5月以來新高
廉潔指標	5.0	5.0	▲<0.1	2019年9月以來新高
平等指標	4.9	4.6	▼0.2	1997年6月有記錄新低
公平指標	4.8	4.2	▼0.6 *	1997年6月有記錄新低

- 相比上次調查，「文明」和「公平」指標錄得顯著跌幅。「文明」、「平等」和「公平」指標同創1997年有記錄以來新低。

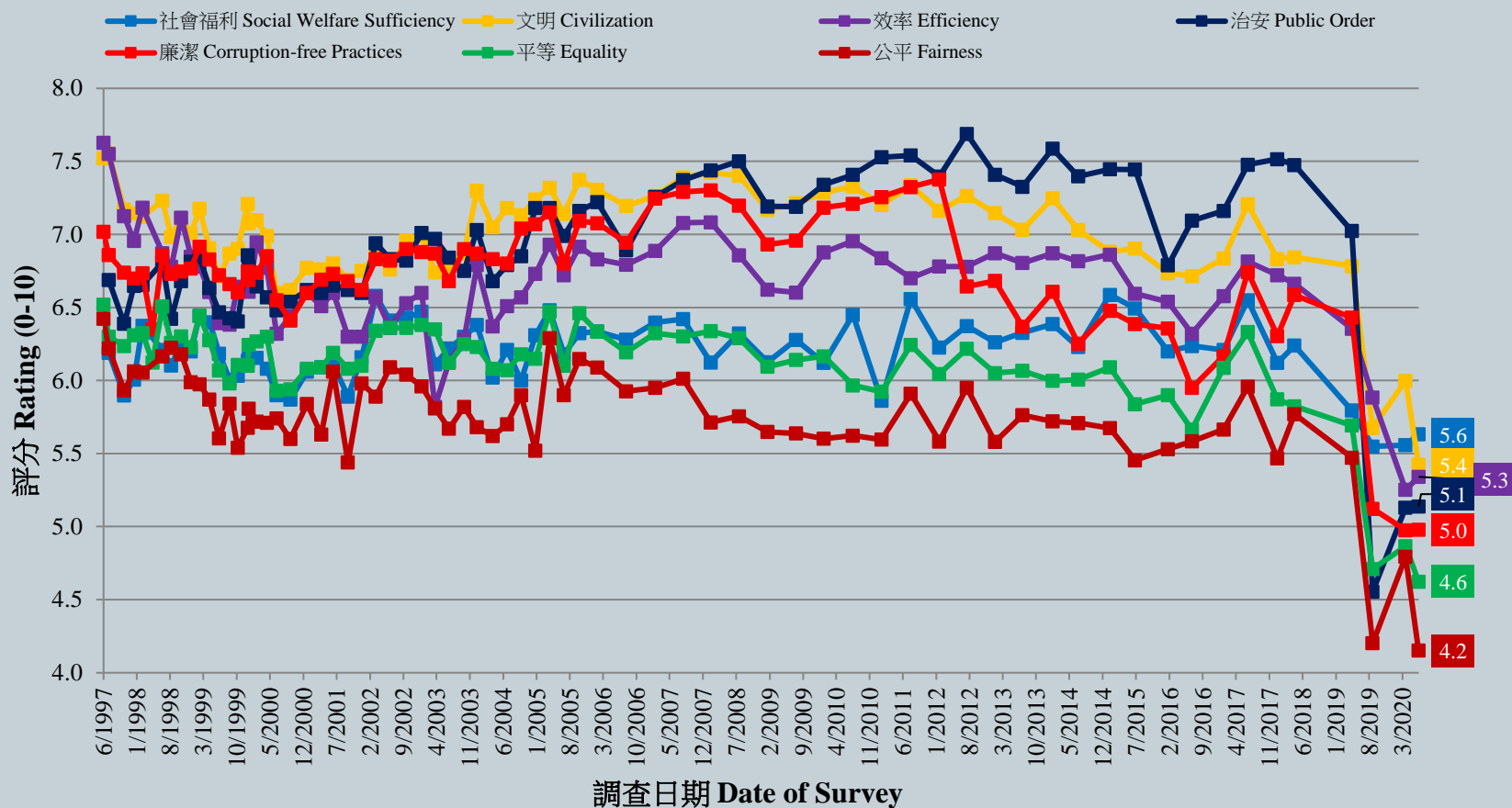
* 顯著變化

調查結果 - 社會指標

7

非核心社會指標走勢圖表 (按次計算)

Trend of Non-Core Social Indicators Chart (Per Poll)



調查項目

8

● 社會指標

- 核心社會指標
 - 自由指標
 - 繁榮指標
 - 民主指標
 - 法治指標
 - 安定指標
- 非核心社會指標
 - 文明指標
 - 社會福利指標
 - 效率指標
 - 治安指標
 - 廉潔指標
 - 平等指標
 - 公平指標

● 自由指標

- 信仰自由
- 出入境自由
- 文藝創作自由
- 學術研究自由
- 言論自由
- 出版自由
- 新聞自由
- 結社自由
- 罷工自由
- 遊行示威自由

● 法治指標

- 法庭公正程度
- 司法制度公平程度
- 馬道立支持度評分

調查結果 - 自由指標

9

● 十項自由次指標

	14-17/4/2020	6-9/7/2020	最新變化	記錄
自由指標(重複顯示)	5.6	4.8	▼0.7 *	1997年6月有記錄 新低
信仰自由	7.2	6.7	▼0.5 *	1997年6月有記錄 新低
出入境自由	7.0	6.5	▼0.5 *	1997年6月有記錄 新低
學術研究自由	5.6	5.0	▼0.6 *	1997年6月有記錄 新低
文藝創作自由	5.6	5.0	▼0.7 *	1997年6月有記錄 新低
出版自由	5.1	4.4	▼0.7 *	1997年6月有記錄 新低
言論自由	5.2	4.4	▼0.8 *	1997年6月有記錄 新低
結社自由	4.9	4.3	▼0.5 *	1997年6月有記錄 新低
新聞自由	4.9	4.3	▼0.7 *	1997年6月有記錄 新低
罷工自由	4.7	4.1	▼0.6 *	1997年6月有記錄 新低
遊行示威自由	4.1	3.3	▼0.8 *	1997年6月有記錄 新低

- 全部十項自由次指標均錄得顯著跌幅，並創1997年有記錄以來新低。

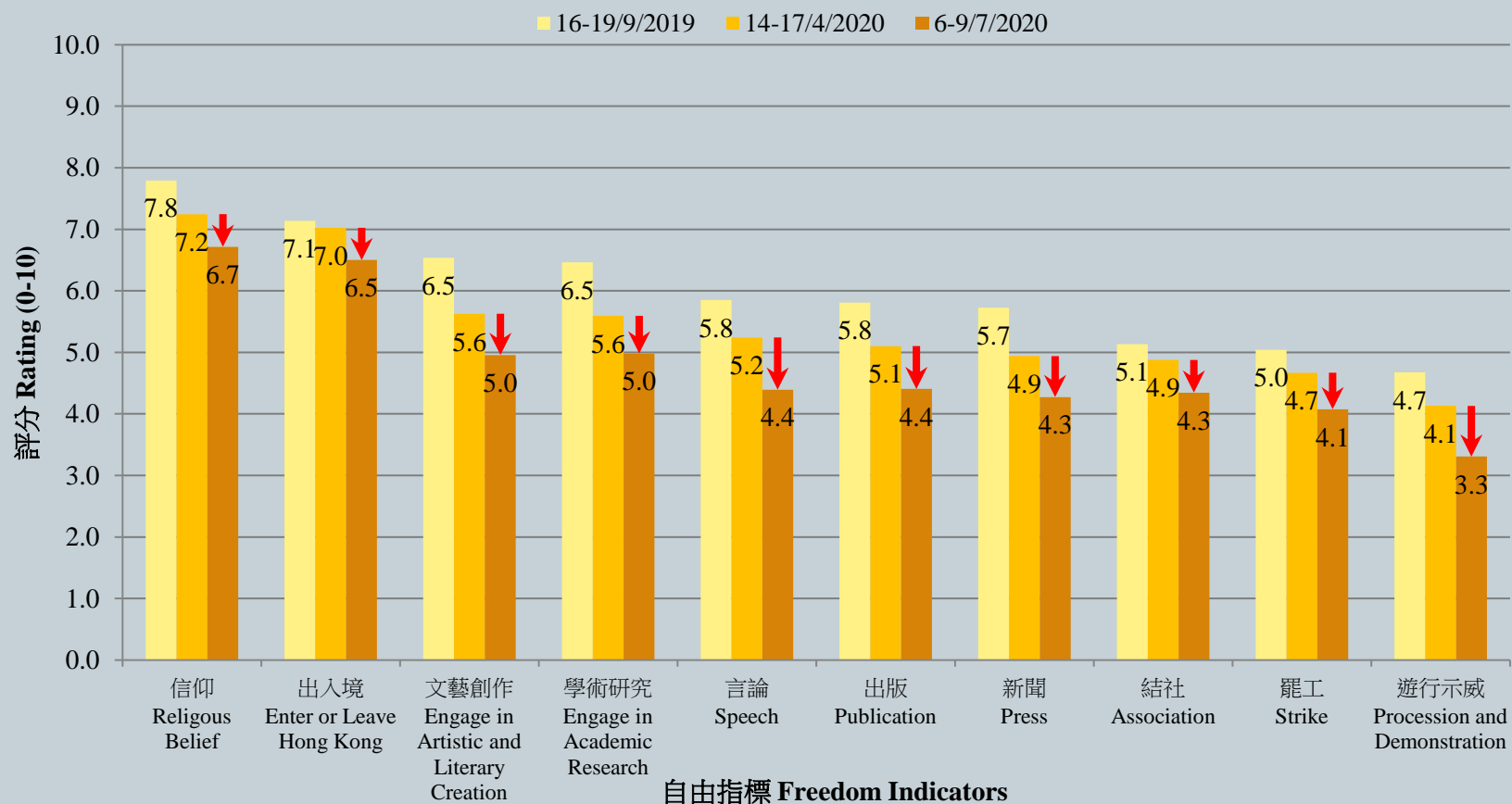
* 顯著變化

調查結果 - 自由指標

10

自由指標綜合圖表

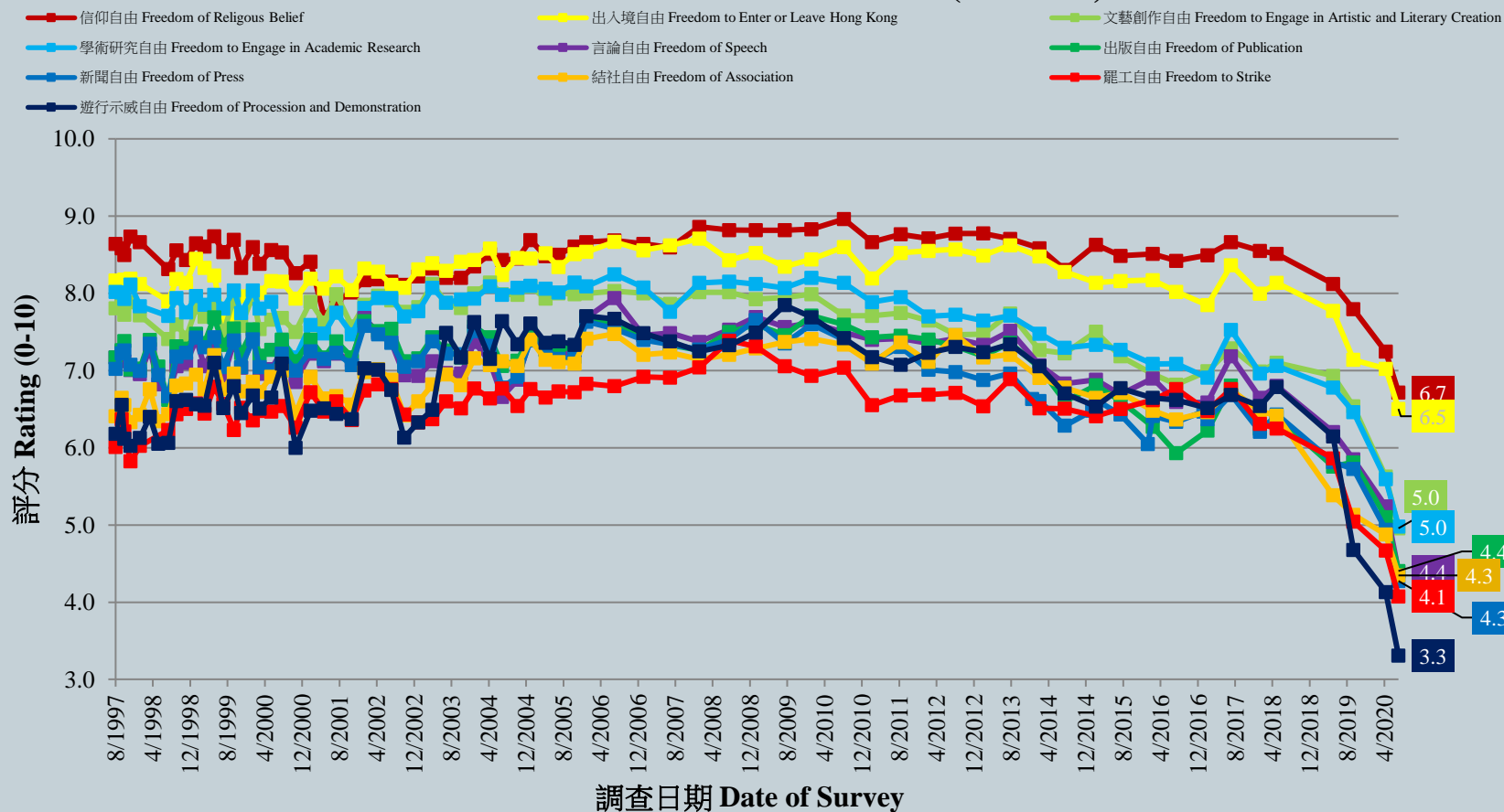
Freedom Indicators Combined Charts



調查結果 - 自由指標

11

自由指標走勢圖表 (按次計算) Trend of Freedom Indicators Chart (Per Poll)



調查項目

12

● 社會指標

- 核心社會指標
 - 自由指標
 - 繁榮指標
 - 民主指標
 - 法治指標
 - 安定指標
- 非核心社會指標
 - 文明指標
 - 社會福利指標
 - 效率指標
 - 治安指標
 - 廉潔指標
 - 平等指標
 - 公平指標

● 自由指標

- 信仰自由
- 出入境自由
- 文藝創作自由
- 學術研究自由
- 言論自由
- 出版自由
- 新聞自由
- 結社自由
- 罷工自由
- 遊行示威自由

● 法治指標

- 法庭公正程度
- 司法制度公平程度
- 馬道立支持度評分

調查結果 - 法治指標

13

● 兩項法治指標及終審法院首席法官評分

	14-17/4/2020	6-9/7/2020	最新變化	記錄
法治指標(重複顯示)	4.5	4.1	▼0.3	1997年7月有記錄 新低
法庭公正程度	4.6	4.2	▼0.4 *	1997年7月有記錄 新低
司法制度公平程度	4.4	4.1	▼0.3 *	1997年7月有記錄 新低
馬道立支持度評分	57.3	57.1	▼0.1	2019年9月以來 新低

- 至於兩項法治次指標，法庭公正程度得4.2分，司法制度公平程度則得4.1分，兩者均錄得顯著跌幅，並創1997年有記錄以來新低。而終審法院首席法官馬道立的最新支持度評分，以0至100分評價，則有57.1分，與上次調查結果相若。

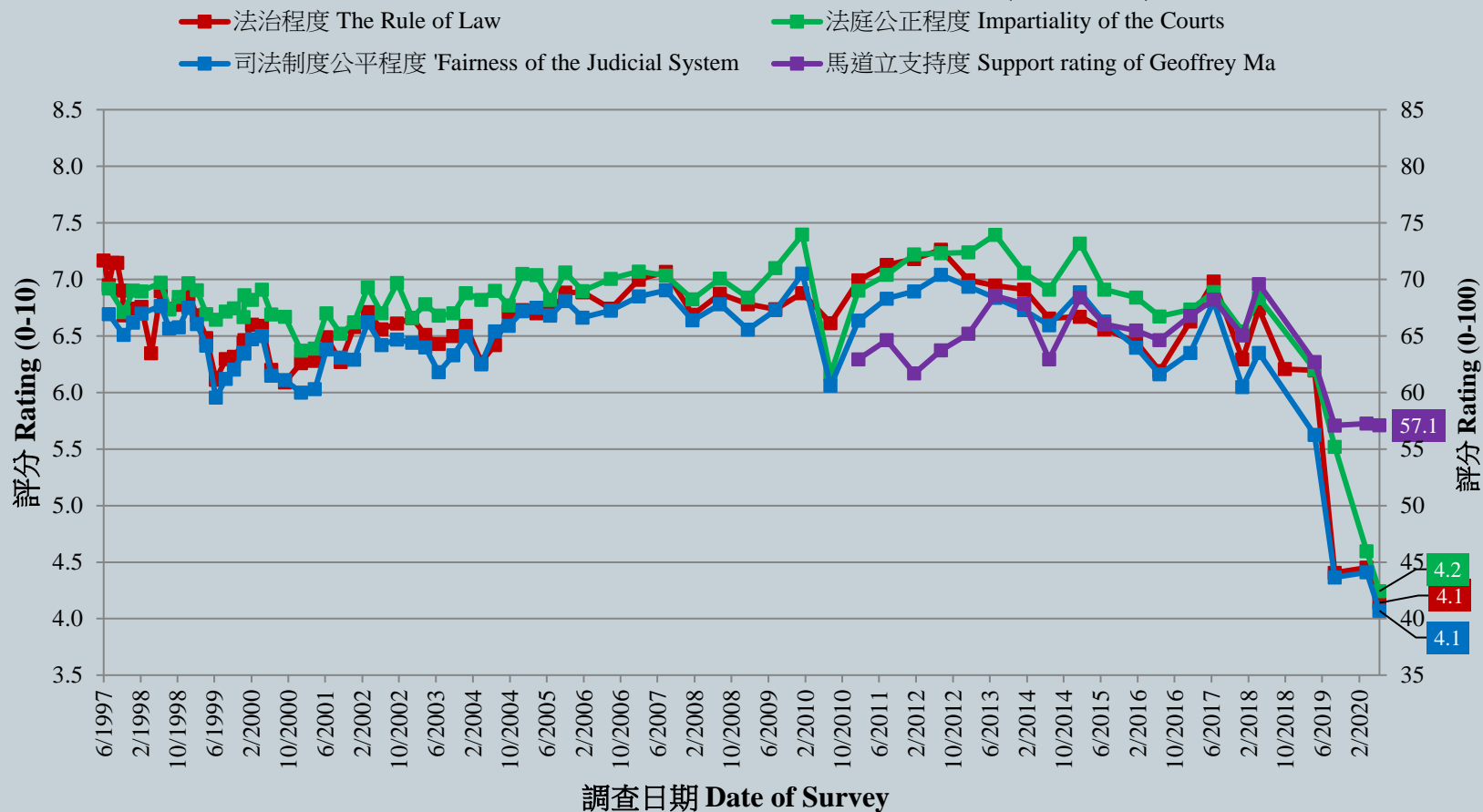
* 顯著變化

調查結果 - 法治指標

14

法治指標走勢圖表 (按次計算)

Trend of Rule of Law Indicators Chart (Per Poll)



POP



HONG KONG PUBLIC OPINION PROGRAM

HONG KONG PUBLIC OPINION RESEARCH INSTITUTE

香港民意研究所 之 香港民意研究計劃

「民主社區互助共融」

社區健康計劃

結果發佈會

2020年7月21日

調查結果 - 疫後復常指數

17

公佈日期	5/7	6/7	7/7	8/7	9/7	10/7	11/7	12/7	13/7	14/7	15/7	16/7	17/7	18/7	19/7	20/7	21/7
輸入個案(昨日)	11	8	16	5	5	8	6	12	8	11	8	5	4	8	4	25	7
本地個案(昨日)	0	2	1	9	19	34	32	16	30	41	40	14	63	50	60	83	66
PEGRI 疫後復聚指數	59.2	27.2	27.3	26.4	25.6	26.6	26.6	26.4	26.2	25.2	12.0	11.5	11.5	10.5	10.4	10.2	10.1

