

# POP



---

HONG KONG PUBLIC OPINION PROGRAM

HONG KONG PUBLIC OPINION RESEARCH INSTITUTE

香港民意研究所 之 香港民意研究計劃

---

最新民意調查  
結果發佈會  
2020年9月8日

# 樣本資料

2

- 調查日期：31/8-4/9/2020
- 調查方法：由真實訪問員進行隨機抽樣電話訪問
- 訪問對象：18歲或以上操粵語的香港居民
- 成功樣本數目：1,007 (包括 498 個固網及 509 個手機樣本)
- 實效回應比率：58.4%
- 抽樣誤差：在95%置信水平下，百分比誤差不超過 $\pm 4\%$ ，淨值誤差不超過 $\pm 7\%$ ，評分誤差不超過 $\pm 2.4$
- 加權方法：按照政府統計處提供的統計數字以「反覆多重加權法」作出調整。全港人口年齡及性別分佈統計數字來自《二零一九年年中人口數字》，而教育程度（最高就讀程度）及經濟活動身分統計數字則來自《香港的女性及男性 - 主要統計數字》（2019年版）。

# 調查項目

3

- 特首民望
- 問責司局長民望

# 調查結果 - 特首民望

4

## ● 特首民望

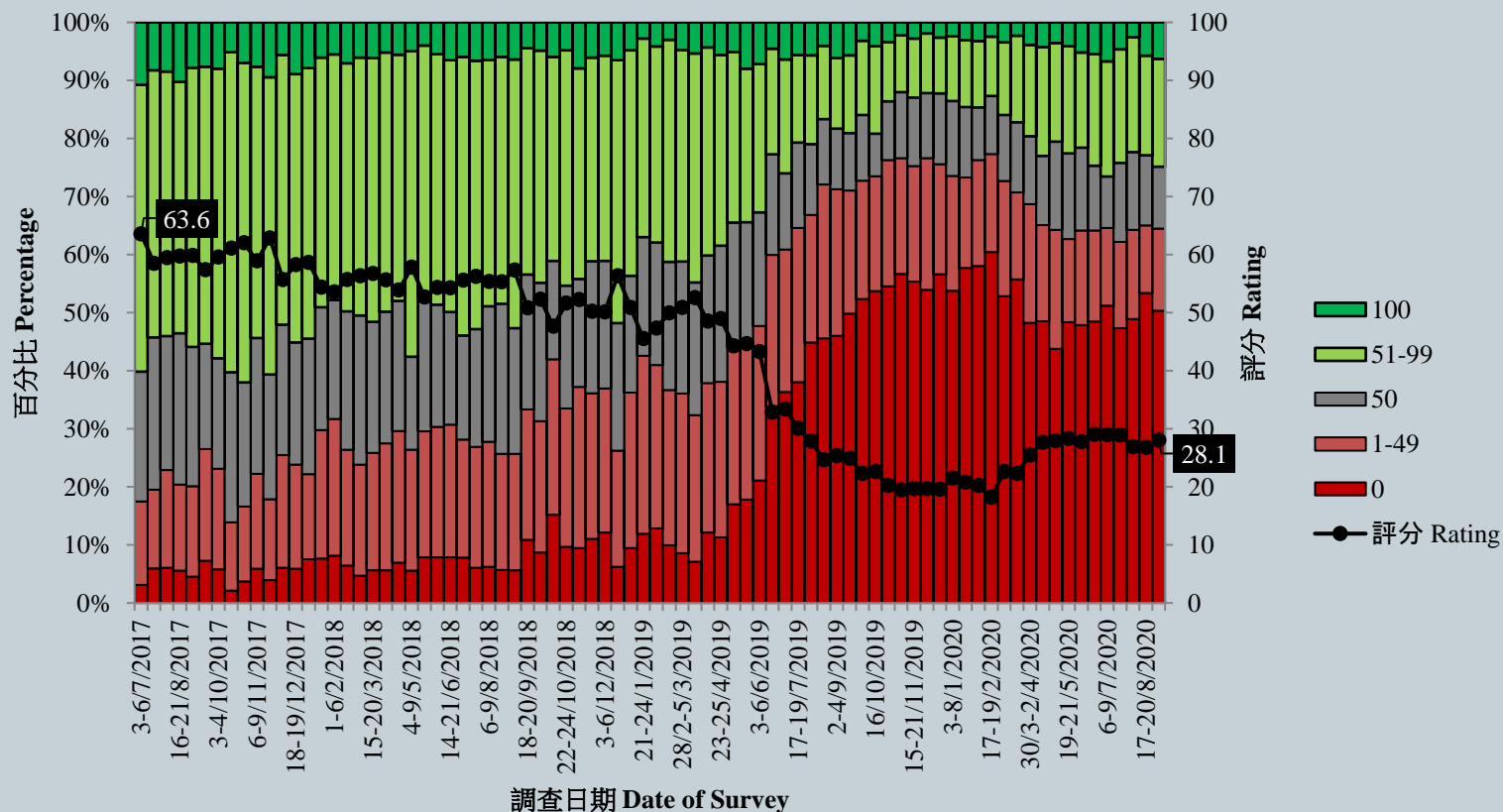
		17-20/8/2020	31/8-4/9/2020	最新變化	紀錄
特首 林鄭月娥	評分	26.8	<b>28.1</b>	<b>▲1.3</b>	2020年7月以來 <b>新高</b>
	支持率	24%	<b>21%</b>	<b>▼3%</b>	2020年8月以來 <b>新低</b>
	反對率	70%	<b>69%</b>	<b>▼1%</b>	2019年7月以來 <b>新低</b>
	支持率淨值	-46%	<b>-48%</b>	<b>▼3%</b>	2020年8月以來 <b>新低</b>

- 最新調查顯示，特首林鄭月娥的評分為28.1分，有50%受訪者給予林鄭月娥0分，其支持率為21%，反對率為69%，民望淨值為負48個百分點，全部數字與半個月前分別不大。

# 調查結果 - 特首民望

6

特首林鄭月娥評分 (按次計算)  
Rating for Chief Executive Carrie Lam (Per Poll)  
(7/2017 - 9/2020)



# 調查項目

9

- 特首民望
- 問責司局長民望

# 調查結果 - 問責司局長民望

10

## ● 問責司長

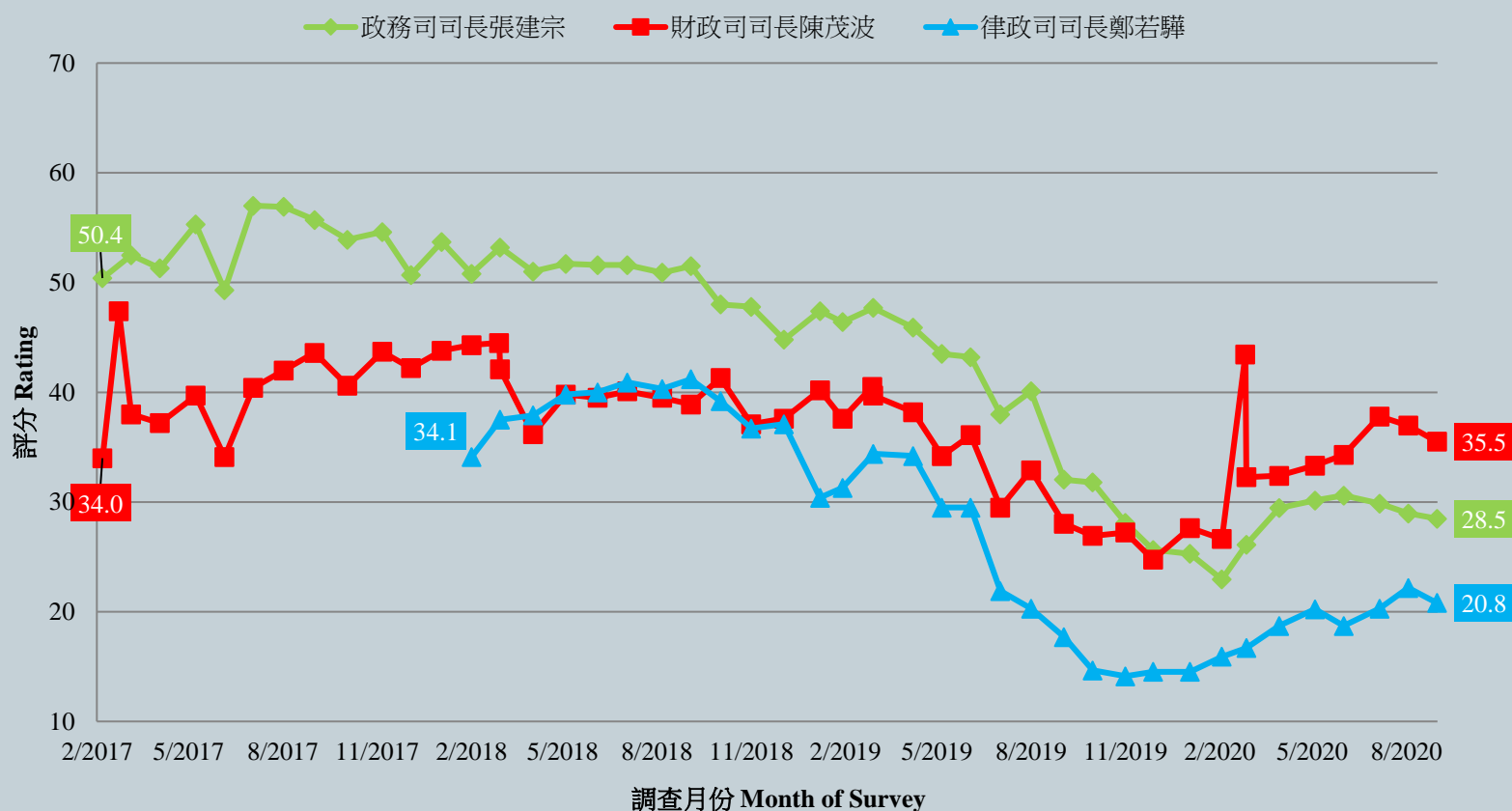
		3-6/8/2020	31/8-4/9/2020	最新變化	紀錄
政務司司長 張建宗	評分	29.0	28.5	▼0.5	2020年2月以來新低
	支持率淨值	-39%	-39%	▲<1%	2020年7月以來新高
財政司司長 陳茂波	評分	37.0	35.5	▼1.5	2020年6月以來新低
	支持率淨值	-20%	-18%	▲2%	2020年7月以來新高
律政司司長 鄭若驊	評分	22.2	20.8	▼1.4	2020年7月以來新低
	支持率淨值	-53%	-56%	▼3%	2020年7月以來新低

○ 司長的民望數字與一個月前分別不大。

# 調查結果 - 問責司局長民望

11

各司長評分 - 綜合圖表 (按次計算)  
Ratings of Secretaries of Departments Combined (per poll)  
(2/2017 - 9/2020)





# 調查結果 - 問責司局長民望

12

## ● 問責局長 - 支持率淨值

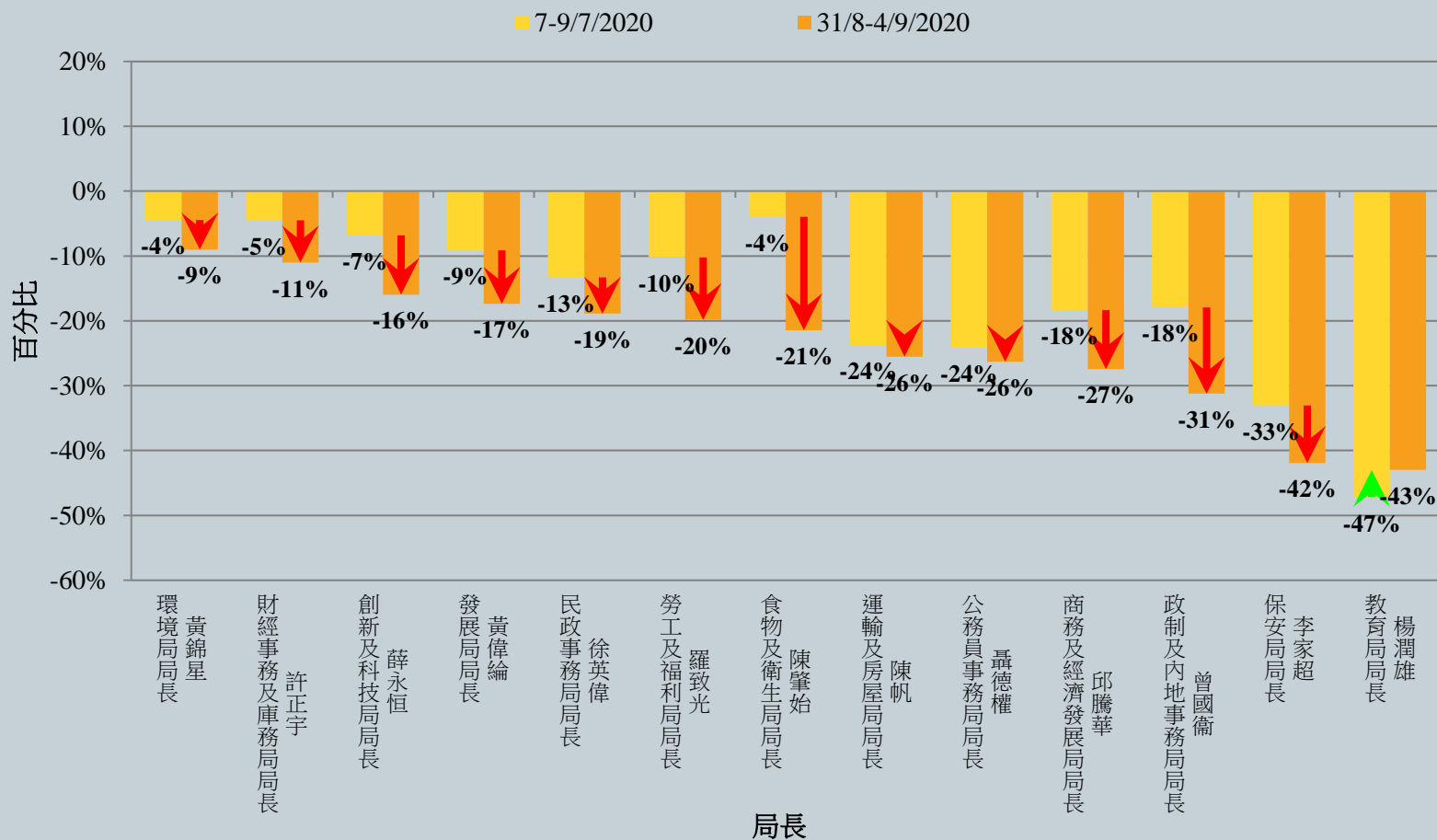
	6-9/7/2020	31/8-4/9/2020	淨值變化	紀錄
環境局局長 黃錦星	-4%	<b>-9%</b>	<b>▼5%</b>	2019年11月以來 <b>新低</b>
財經事務及庫務局局長 許正宇	-5%	<b>-11%</b>	<b>▼6%</b>	2020年5月有紀錄 <b>新低</b>
創新及科技局局長 薛永恒	-7%	<b>-16%</b>	<b>▼9%*</b>	2020年5月有紀錄 <b>新低</b>
發展局局長 黃偉綸	-9%	<b>-17%</b>	<b>▼8%*</b>	2017年7月有紀錄 <b>新低</b>
民政事務局局長 徐英偉	-13%	<b>-19%</b>	<b>▼6%</b>	2020年5月有紀錄 <b>新低</b>
勞工及福利局局長 羅致光	-10%	<b>-20%</b>	<b>▼10%*</b>	2017年7月有紀錄 <b>新低</b>
食物及衛生局局長 陳肇始	-4%	<b>-21%</b>	<b>▼17%*</b>	2020年2月以來 <b>新低</b>
運輸及房屋局局長 陳帆	-24%	<b>-26%</b>	<b>▼2%</b>	2020年6月以來 <b>新低</b>
公務員事務局局長 聶德權	-24%	<b>-26%</b>	<b>▼2%</b>	2020年5月有紀錄 <b>新低</b>
商務及經濟發展局局長 邱騰華	-18%	<b>-27%</b>	<b>▼9%*</b>	2020年6月以來 <b>新低</b>
政制及內地事務局局長 曾國衛	-18%	<b>-31%</b>	<b>▼13%*</b>	2020年5月有紀錄 <b>新低</b>
保安局局長 李家超	-33%	<b>-42%</b>	<b>▼9%</b>	2020年5月以來 <b>新低</b>
教育局局長 楊潤雄	-47%	<b>-43%</b>	<b>▲4%</b>	2020年5月以來 <b>新高</b>

\* 顯著變化


# 調查結果 - 問責司局長民望

13

## 各局長假想投票結果 (支持率淨值) - 綜合圖表



# POP



---

HONG KONG PUBLIC OPINION PROGRAM

HONG KONG PUBLIC OPINION RESEARCH INSTITUTE

香港民意研究所 之 香港民意研究計劃

---

「民主社區互助共融」

社區健康計劃

結果發佈會

2020年9月8日

# 樣本資料 - 疫後復常指數

16

	香港民研意見群組成員
調查日期	8月26日下午3時正 至 9月7日下午3時正
調查方法	以電郵接觸群組成員，並於網上完成調查
訪問對象	十二歲或以上的香港市民
總成功樣本	15,124
回應比率	14.7%
抽樣誤差	95%置信水平，百分比誤差+/-1%
加權方法	按照1) 政府統計處提供的全港人口年齡及性別分佈統計數字、各區議會人口數字；2) 選舉事務處提供的區議會選舉結果；3) 常規調查中的特首評分分佈數字，以「反覆多重加權法」作出調整。

# 調查結果 - 疫後復常指數

17

公佈日期	23/8	24/8	25/8	26/8	27/8	28/8	29/8	30/8	31/8	1/9	2/9	3/9	4/9	5/9	6/9	7/9	8/9
輸入個案(昨日)	2	6	2	3	0	3	3	2	5	2	3	0	1	5	0	6	1
本地個案(昨日)	24	19	7	16	24	18	10	16	10	7	9	8	7	7	7	15	10
PEWRI 疫後復工指數	9.4	9.4	35.1	8.5	8.2	8.6	8.7	8.5	8.4	35.6	10.3	41.1	41.4	10.4	41.3	6.9	10.5
PEPRI 疫後公共設施重開指數	12.7	12.8	39.0	9.8	11.0	12.7	12.8	12.5	12.5	38.3	13.7	40.8	41.4	14.7	41.3	11.3	15.1
PEGRI 疫後復聚指數	19.3	19.3	44.0	18.1	17.5	19.1	19.3	19.9	19.9	40.7	20.3	42.3	43.0	19.8	42.8	16.7	20.0
PEBRI(catering) 疫後復業指數(飲食業)	16.0	16.2	45.9	12.6	13.0	14.8	14.9	14.5	14.6	45.7	14.5	45.7	46.3	14.0	45.9	10.8	14.3

# 調查結果 - 疫後復常指數

18

