

POP



HONG KONG PUBLIC OPINION PROGRAM

HONG KONG PUBLIC OPINION RESEARCH INSTITUTE

香港民意研究所 之 香港民意研究計劃

最新民意調查
結果發佈會
2020年11月3日

樣本資料

2

	立法會議員提名階段	立法會議員評分階段 及政治團體提名階段	政治團體評分階段
調查日期	5-8/10/2020	19-20/10/2020	21-22/10/2020
調查方法	由真實訪問員進行隨機抽樣電話訪問		
訪問對象	18歲或以上操粵語的香港居民		
成功樣本數目	1,002 (包括492個固網 及510個手機樣本)	504 (包括250個固網及 254個手機號碼樣本)	510 (包括255個固網及 255個手機號碼樣本)
實效回應比率	62.8%	58.3%	65.9%
抽樣誤差	在95%置信水平下，評分誤差不超過 ± 3.4		
加權方法	按照政府統計處提供的統計數字以「反覆多重加權法」作出調整。全港人口年齡及性別分佈統計數字來自《二零一九年年中人口數字》，而教育程度（最高就讀程度）及經濟活動身分統計數字則來自《香港的女性及男性 - 主要統計數字》（2019年版）。		

調查項目

3

- 立法會議員民望
 - 五大立法會議員 - 評分
- 政治團體民望
 - 十大政治團體 - 評分

調查結果 - 立法會議員民望

4

● 五大立法會議員 - 評分

	1-2/4/2020	19-20/10/2020	最新變化	紀錄
鄺俊宇	60.4	57.3	▼3.2	2016年10月以來 新低
涂謹申	--	46.4	--	2005年8月以來 新低
毛孟靜	50.5	44.7	▼5.8 *	2019年3月以來 新低
李慧琼	32.8	32.2	▼0.6	2020年1月以來 新低
梁美芬	--	25.9	--	2017年4月有紀錄 新低
楊岳橋	53.5	44.8	▼8.7 *	2017年1月有紀錄 新低

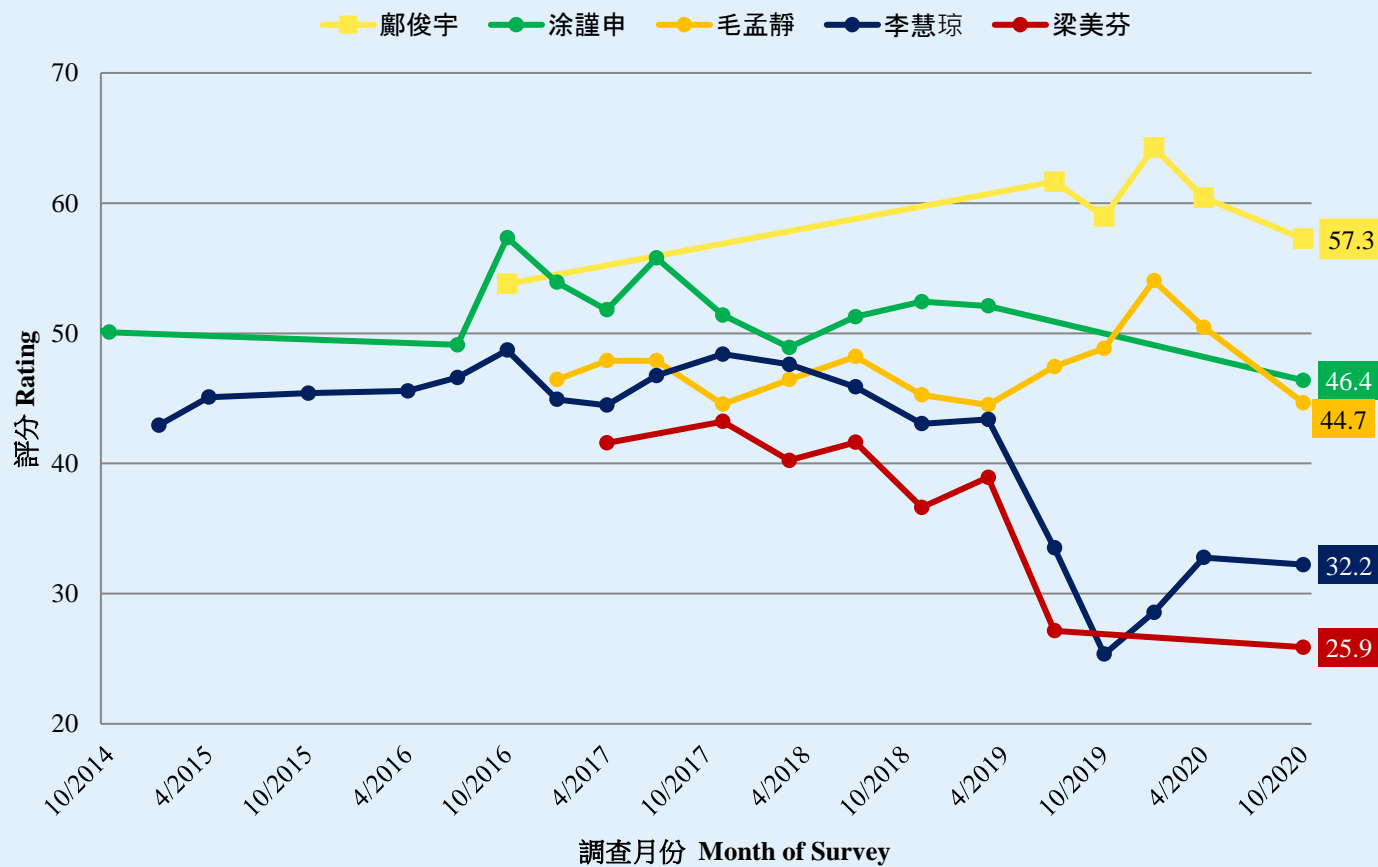
- 在最新調查中，五大立法會議員依次為鄺俊宇、涂謹申、毛孟靜、李慧琼及梁美芬，而楊岳橋得44.8分，但由於認知率較低而被剔除。另外，梁美芬和楊岳橋的評分均創其2017年首次被評分以來**新低**。

* 顯著變化

調查結果 - 立法會議員民望

5

各立法會議員評分 - 綜合圖表 (按次計算)
Ratings of Legislative Councillors – Combined (per poll)
(10/2014 – 10/2020)



調查項目

6

- 立法會議員民望
 - 五大立法會議員 - 評分
- 政治團體民望
 - 十大政治團體 - 評分

調查結果 - 政治團體民望

7

政治團體	16-17/4/2020	21-22/10/2020	最新變化	紀錄
人民力量	40.0	42.9	▲2.9	2011年5月有紀錄 新高
民主黨	42.9	42.5	▼0.4	2019年4月以來 新低
社民連	39.0	40.7	▲1.7	2014年6月以來 新高
公民黨	39.4	39.3	▼0.1	2006年5月有紀錄 新低
工黨	35.8	36.8	▲1.0	2019年9月以來 新高
熱血公民	--	35.6	--	2016年10月有紀錄 新高
自由黨	37.7	33.6	▼4.1 *	1993年4月有紀錄 新低
新民黨	29.7	27.8	▼1.9	2011年2月有紀錄 新低
民建聯	35.2	27.4	▼7.8 *	2019年9月以來 新低
工聯會	32.0	27.4	▼4.6 *	1991年9月有紀錄 新低
新民主同盟	--	38.4	--	2011年11月有紀錄 新低
經民聯	29.6	25.3	▼4.3 *	2017年4月有紀錄 新低

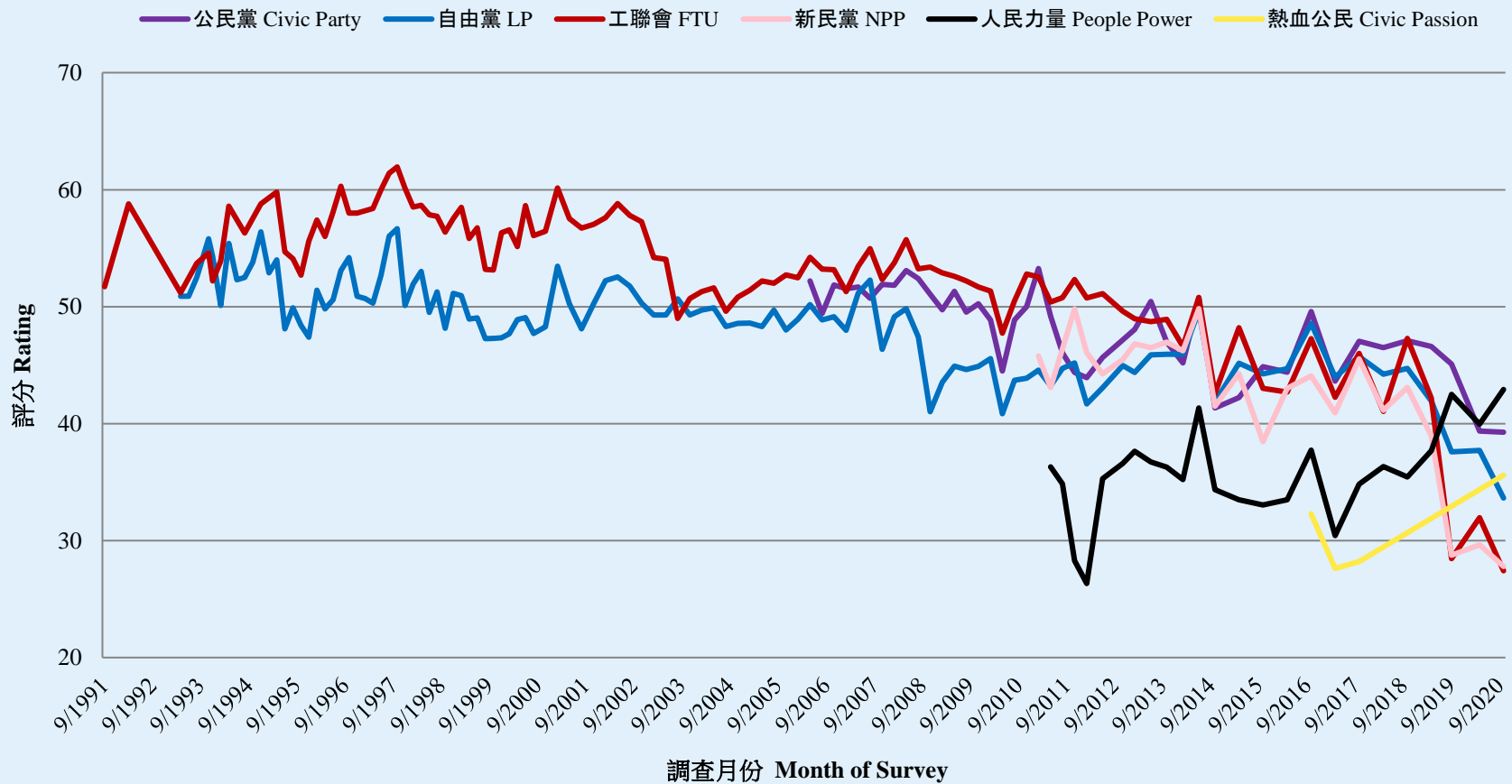
- 相比六個月前，民建聯、工聯會、經民聯和自由黨的評分顯著下跌。人民力量和熱血公民的評分是其分別於2011和2016年首次被評分以來**新高**。相反，工聯會、自由黨、公民黨和新民黨的評分是其分別於1991、1993、2006和2011年首次被評分以來**新低**。

* 顯著變化

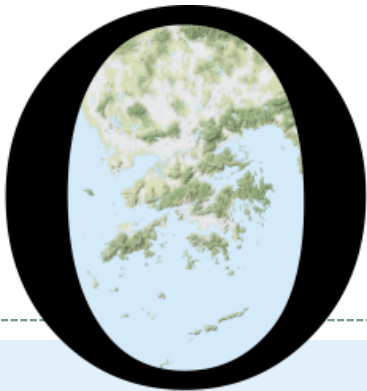
調查結果 - 政治團體民望

9

各政治團體評分 - 綜合圖表 (按次計算)
Ratings of Political Groups – Combined (per poll)
(9/1991 – 10/2020)



POP



HONG KONG PUBLIC OPINION PROGRAM

HONG KONG PUBLIC OPINION RESEARCH INSTITUTE

香港民意研究所 之 香港民意研究計劃

「民主社區互助共融」社區健康計劃

疫後復常指數

結果發佈會

2020年11月3日

樣本資料 - 疫後復常指數

11

	香港民研意見群組成員
調查日期	10月19日下午3時正 至 11月2日下午3時正
調查方法	以電郵接觸群組成員，並於網上完成調查
訪問對象	十二歲或以上的香港市民
總成功樣本	10,799
回應比率	10.2%
抽樣誤差	95%置信水平，百分比誤差+/-1%
加權方法	按照1) 政府統計處提供的全港人口年齡及性別分佈統計數字、各區議會人口數字；2) 選舉事務處提供的區議會選舉結果；3) 常規調查中的特首評分分佈數字，以「反覆多重加權法」作出調整。

調查結果 - 疫後復常指數

12

公佈日期	<u>20/10</u>	<u>21/10</u>	<u>22/10</u>	<u>23/10</u>	<u>24/10</u>	<u>25/10</u>	<u>26/10</u>	<u>27/10</u>	<u>28/10</u>	<u>29/10</u>	<u>30/10</u>	<u>31/10</u>	<u>1/11</u>	<u>2/11</u>	<u>3/11</u>
輸入個案(昨日)	14	4	7	10	4	4	5	8	5	2	2	6	3	6	3
本地個案(昨日)	1	1	1	1	0	1	1	0	0	0	1	1	0	1	3
PEGRI 疫後復聚指數	15.4	33.9	30.6	18.0	51.2	35.1	31.2	50.8	50.8	54.7	35.5	35.6	54.3	32.0	31.9

調查結果 - 疫後復常指數

13

