

# POP



---

HONG KONG PUBLIC OPINION PROGRAM

HONG KONG PUBLIC OPINION RESEARCH INSTITUTE

香港民意研究所 之 香港民意研究計劃

---

最新民意調查  
結果發佈會  
2020年11月10日

# 樣本資料

2

- 調查日期：19-22/10/2020
- 調查方法：由真實訪問員進行隨機抽樣電話訪問
- 訪問對象：18歲或以上操粵語的香港居民
- 成功樣本數目：1,020 (包括 508 個固網及 512 個手機樣本)
- 實效回應比率：62.2%
- 抽樣誤差：在95%置信水平下，百分比誤差不超過 $\pm 4\%$ ，淨值誤差不超過 $\pm 7\%$
- 加權方法：按照政府統計處提供的統計數字以「反覆多重加權法」作出調整。全港人口年齡及性別分佈統計數字來自《二零一九年年中人口數字》，而教育程度（最高就讀程度）及經濟活動身分統計數字則來自《香港的女性及男性 - 主要統計數字》（2019年版）。

# 調查項目

3

- 台灣及西藏問題
  - 對台灣獨立的意見
  - 對兩岸統一的信心
  - 對台灣加入聯合國的意見
  - 對「一國兩制」是否適用於台灣的意見
  - 對西藏獨立的意見

# 調查結果 - 台灣及西藏問題

4

## ● 香港市民贊成台灣獨立的比率

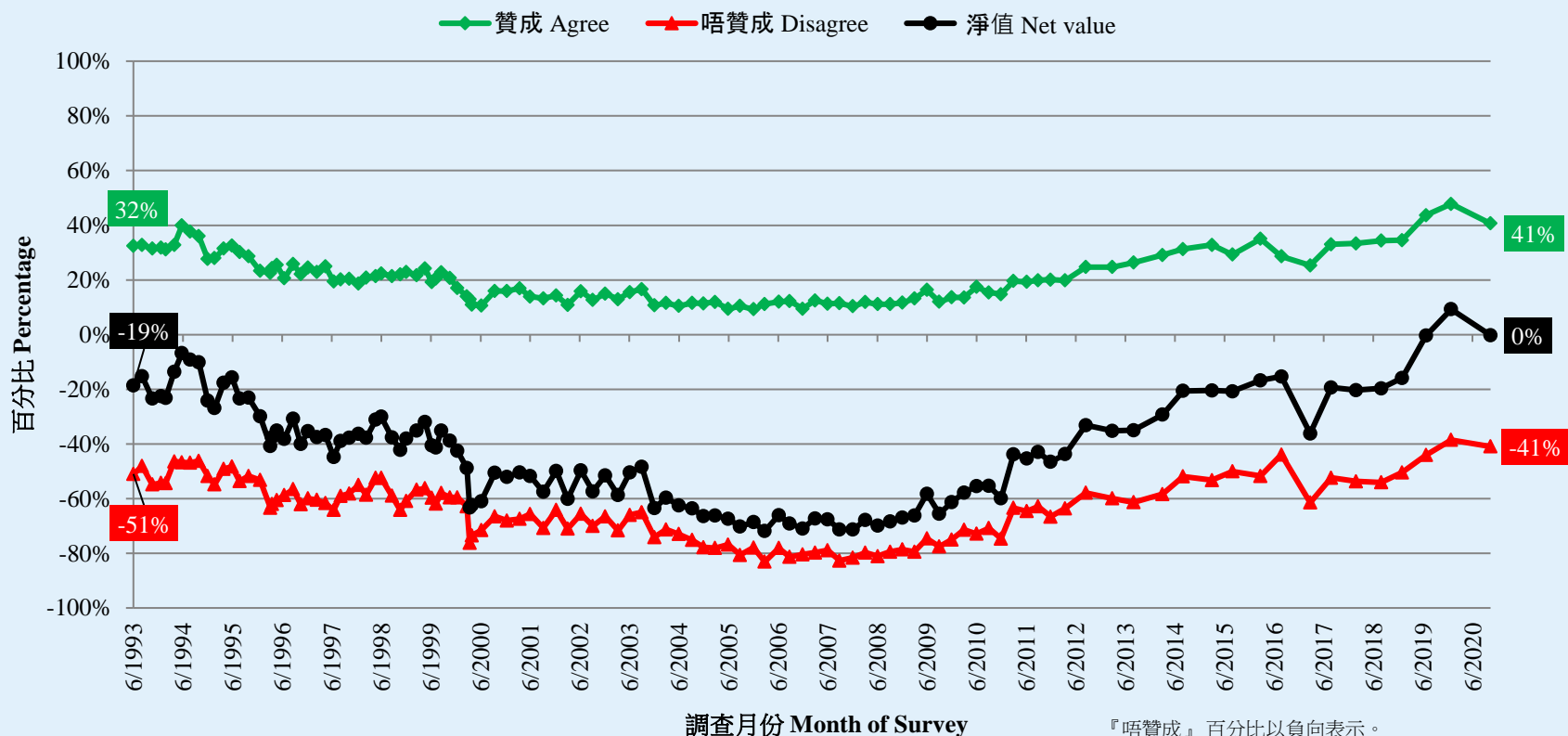
	3-8/1/2020	19-22/10/2020	最新變化	紀錄
贊成	48%	<b>41%</b>	<b>▼7% *</b>	2019年1月以來 <b>新低</b>
反對	39%	<b>41%</b>	<b>▲2%</b>	2019年7月以來 <b>新高</b>
贊成淨值	9%	<b>0%</b>	<b>▼9%</b>	2019年7月以來 <b>新低</b>

- 台灣獨立方面，分別各有41%表示贊成和反對。當中，贊成的比率較上次歷史高位顯著下跌7個百分點。

# 調查結果 - 台灣及西藏問題

5

市民贊成台灣獨立的比率 (按次計算)  
Opinion on Independence of Taiwan (Per Poll)  
(6/1993 - 10/2020)



『唔贊成』百分比以負向表示。  
Percentage of 'Disagree' is presented as negative

# 調查結果 - 台灣及西藏問題

6

## ● 香港市民對其他台灣問題的意見

	3-8/1/2020	19-22/10/2020	最新變化	紀錄
兩岸統一信心 <b>正面</b> 比率	19%	<b>26%</b>	<b>▲6% *</b>	2019年7月以來 <b>新高</b>
兩岸統一信心 <b>負面</b> 比率	72%	<b>61%</b>	<b>▼11% *</b>	2019年1月以來 <b>新低</b>
信心淨值	-53%	<b>-36%</b>	<b>▲17% *</b>	2019年1月以來 <b>新高</b>
<b>贊成</b> 台灣重新加入聯合國比率	63%	<b>53%</b>	<b>▼10% *</b>	2017年8月以來 <b>新低</b>
<b>反對</b> 台灣重新加入聯合國比率	26%	<b>27%</b>	<b>▲&lt;1%</b>	2019年1月以來 <b>新高</b>
贊成淨值	36%	<b>26%</b>	<b>▼10% *</b>	2019年1月以來 <b>新低</b>
認為一國兩制 <b>適用</b> 於台灣的比率	21%	<b>18%</b>	<b>▼3%</b>	1996年11月有紀錄 <b>新低</b>
認為一國兩制 <b>不適用</b> 於台灣的比率	66%	<b>63%</b>	<b>▼3%</b>	2019年7月以來 <b>新低</b>
適用淨值	-45%	<b>-45%</b>	<b>▲&lt;1%</b>	2019年7月以來 <b>新高</b>

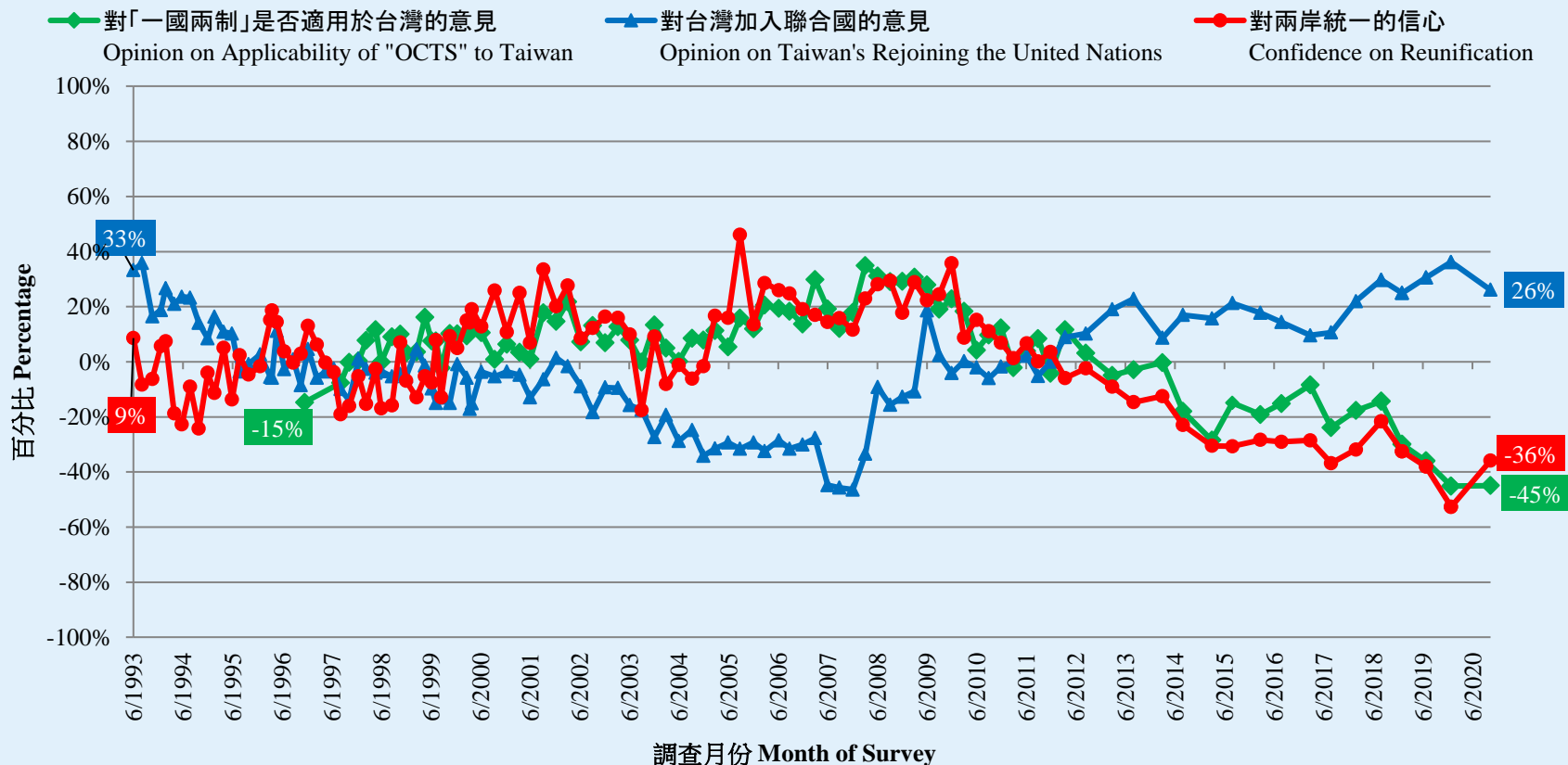
- 市民對兩岸統一有信心的淨值較上次歷史低位顯著回升17個百分點至負36。國際空間方面，贊成台灣重新加入聯合國的淨值為正26個百分點，較上次歷史高位顯著下滑10個百分點。另外，認為「一國兩制」適用於台灣的淨值為負45個百分點，與上次調查相同。

\* 顯著變化

# 調查結果 - 台灣及西藏問題

7

市民對其他台灣問題的意見淨值 (按次計算)  
Net Value of Opinion on Other Taiwan Issue (Per Poll)  
(6/1993 - 10/2020)



# 調查結果 - 台灣及西藏問題

8

## ● 香港市民贊成西藏獨立的比率

	3-8/1/2020	19-22/10/2020	最新變化	紀錄
贊成	34%	<b>28%</b>	<b>▼5%</b>	2019年7月以來 <b>新低</b>
反對	46%	<b>41%</b>	<b>▼5%</b>	1993年6月有紀錄 <b>新低</b>
贊成淨值	-13%	<b>-13%</b>	<b>▼&lt;1%</b>	2019年7月以來 <b>新低</b>

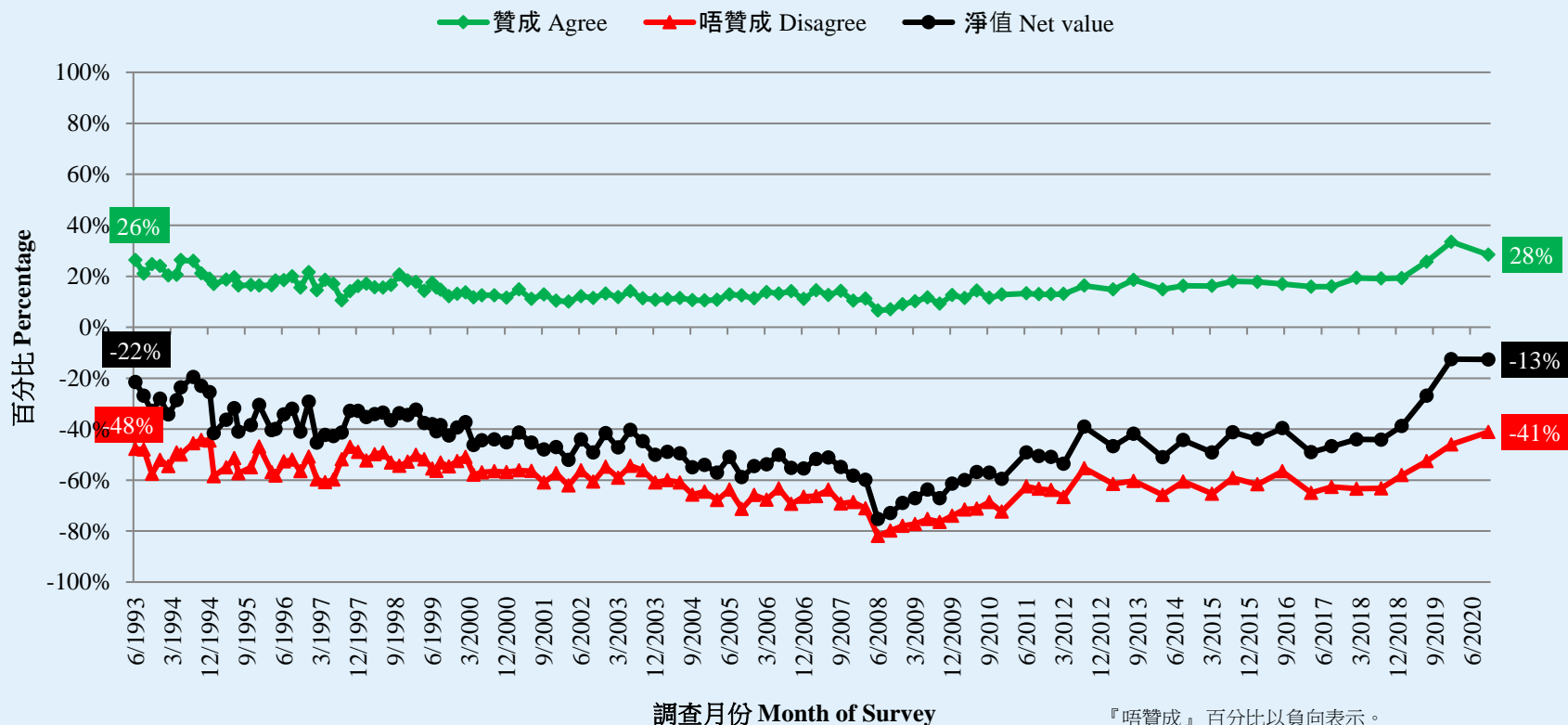
- 至於西藏問題方面，41%被訪的香港市民反對西藏獨立，贊成者佔28%，贊成淨值為負13個百分點。



# 調查結果 - 台灣及西藏問題

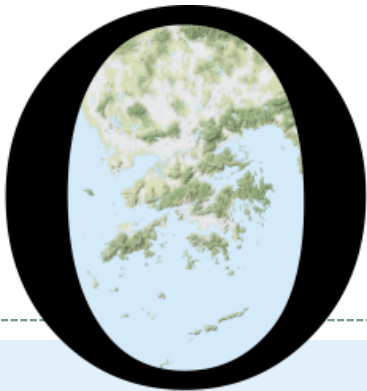
9

市民贊成西藏獨立的比率 (按次計算)  
**Opinion on Independence of Tibet (Per Poll)**  
(6/1993 – 10/2020)



『唔贊成』百分比以負向表示。  
Percentage of 'Disagree' is presented as negative

# POP



---

HONG KONG PUBLIC OPINION PROGRAM

HONG KONG PUBLIC OPINION RESEARCH INSTITUTE

香港民意研究所 之 香港民意研究計劃

---

「民主社區互助共融」社區健康計劃

疫後復常指數

結果發佈會

2020年11月10日

# 樣本資料 - 疫後復常指數

11

	香港民研意見群組成員
調查日期	10月23日下午3時正 至 11月9日下午3時正
調查方法	以電郵接觸群組成員，並於網上完成調查
訪問對象	十二歲或以上的香港市民
總成功樣本	9,109
回應比率	8.6%
抽樣誤差	95%置信水平，百分比誤差+/-1%
加權方法	按照1) 政府統計處提供的全港人口年齡及性別分佈統計數字、各區議會人口數字；2) 選舉事務處提供的區議會選舉結果；3) 常規調查中的特首評分分佈數字，以「反覆多重加權法」作出調整。

# 調查結果 - 疫後復常指數

12

公佈日期	<u>27/10</u>	<u>28/10</u>	<u>29/10</u>	<u>30/10</u>	<u>31/10</u>	<u>1/11</u>	<u>2/11</u>	<u>3/11</u>	<u>4/11</u>	<u>5/11</u>	<u>6/11</u>	<u>7/11</u>	<u>8/11</u>	<u>9/11</u>	<u>10/11</u>
輸入個案(昨日)	8	5	2	2	6	3	6	3	6	1	6	6	2	7	6
本地個案(昨日)	0	0	0	1	1	0	1	3	3	2	1	0	1	3	0
PEGRI 疫後復聚指數	50.8	50.8	54.7	35.5	35.6	54.3	32.0	31.9	31.6	34.8	34.6	49.7	34.6	14.9	49.8

# 調查結果 - 疫後復常指數

13

