

POP



HONG KONG PUBLIC OPINION PROGRAM

HONG KONG PUBLIC OPINION RESEARCH INSTITUTE

香港民意研究所 之 香港民意研究計劃

最新民意調查
結果發佈會
2020年11月17日

樣本資料

2

- 調查日期：9-13/11/2020
- 調查方法：由真實訪問員進行隨機抽樣電話訪問
- 訪問對象：18歲或以上操粵語的香港居民
- 成功樣本數目：1,005 (包括 512 個固網及 493 個手機樣本)
- 實效回應比率：63.9%
- 抽樣誤差：在95%置信水平下，百分比誤差不超過 $\pm 4\%$ ，淨值誤差不超過 $\pm 7\%$ ，評分誤差不超過 ± 2.5
- 加權方法：按照政府統計處提供的統計數字以「反覆多重加權法」作出調整。全港人口年齡及性別分佈統計數字來自《二零一九年年中人口數字》，而教育程度（最高就讀程度）及經濟活動身分統計數字則來自《香港的女性及男性 - 主要統計數字》（2019年版）。

調查項目

3

- 特首民望
- 問責司局長民望

調查結果 - 特首民望

4

● 特首民望

		19-22/10/2020	9-13/11/2020	最新變化	紀錄
特首 林鄭月娥	評分	27.2	30.8	▲3.6 *	2019年7月以來 新高
	支持率	18%	21%	▲3%	2020年8月以來 新高
	反對率	74%	69%	▼4% *	2020年9月以來 新低
	支持率淨值	-56%	-48%	▲8% *	2020年9月以來 新高

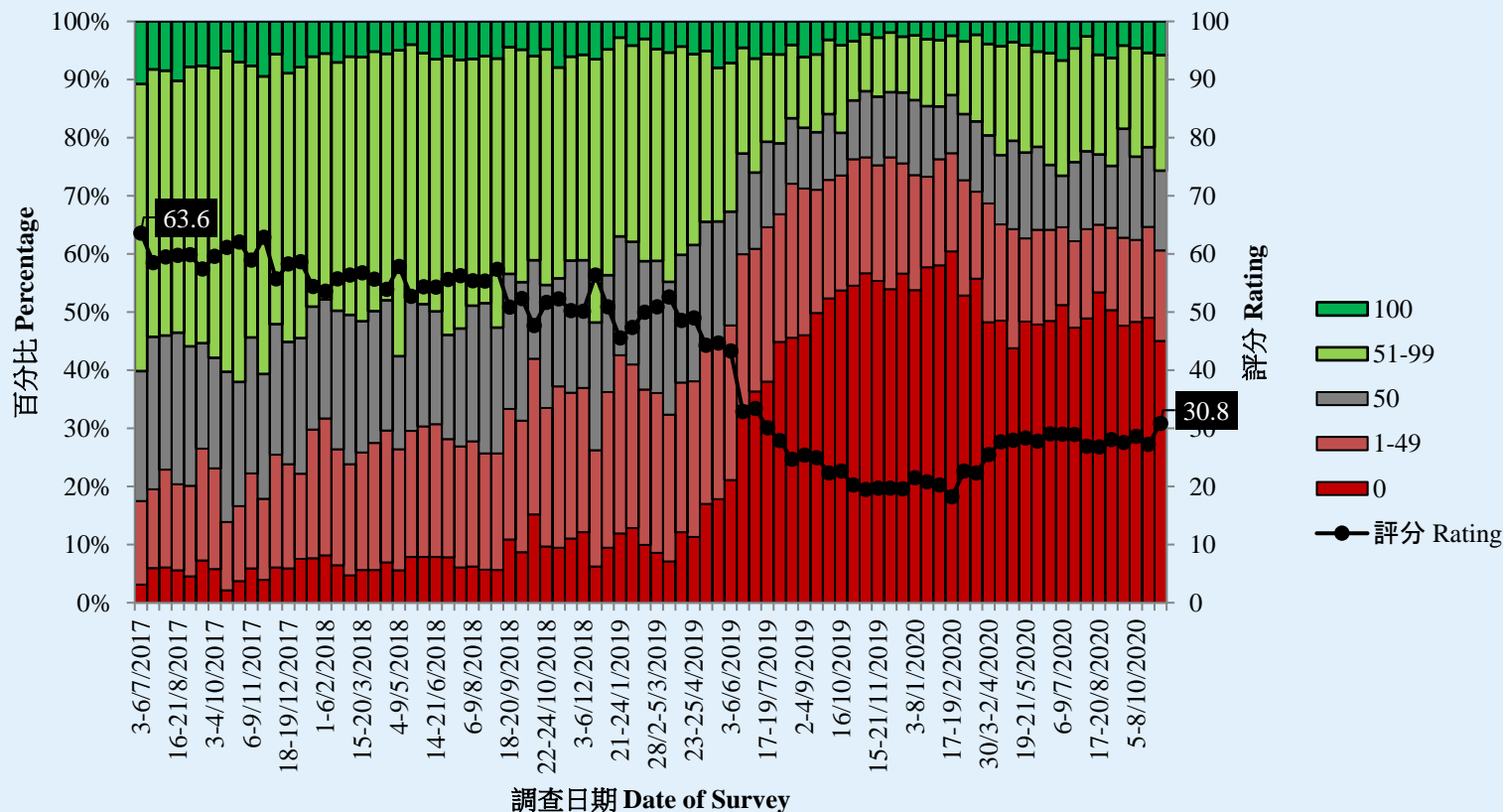
- 最新調查顯示，特首林鄭月娥的評分為30.8分，有45%受訪者給予林鄭月娥0分，其支持率為21%，反對率為69%，民望淨值為負48個百分點，評分和民望淨值均較半個月前顯著上升。

* 顯著變化

調查結果 - 特首民望

6

特首林鄭月娥評分 (按次計算)
Rating for Chief Executive Carrie Lam (Per Poll)
(7/2017 – 11/2020)



調查項目

9

- 特首民望
- 問責司局長民望

調查結果 - 問責司長民望

10

● 問責司長

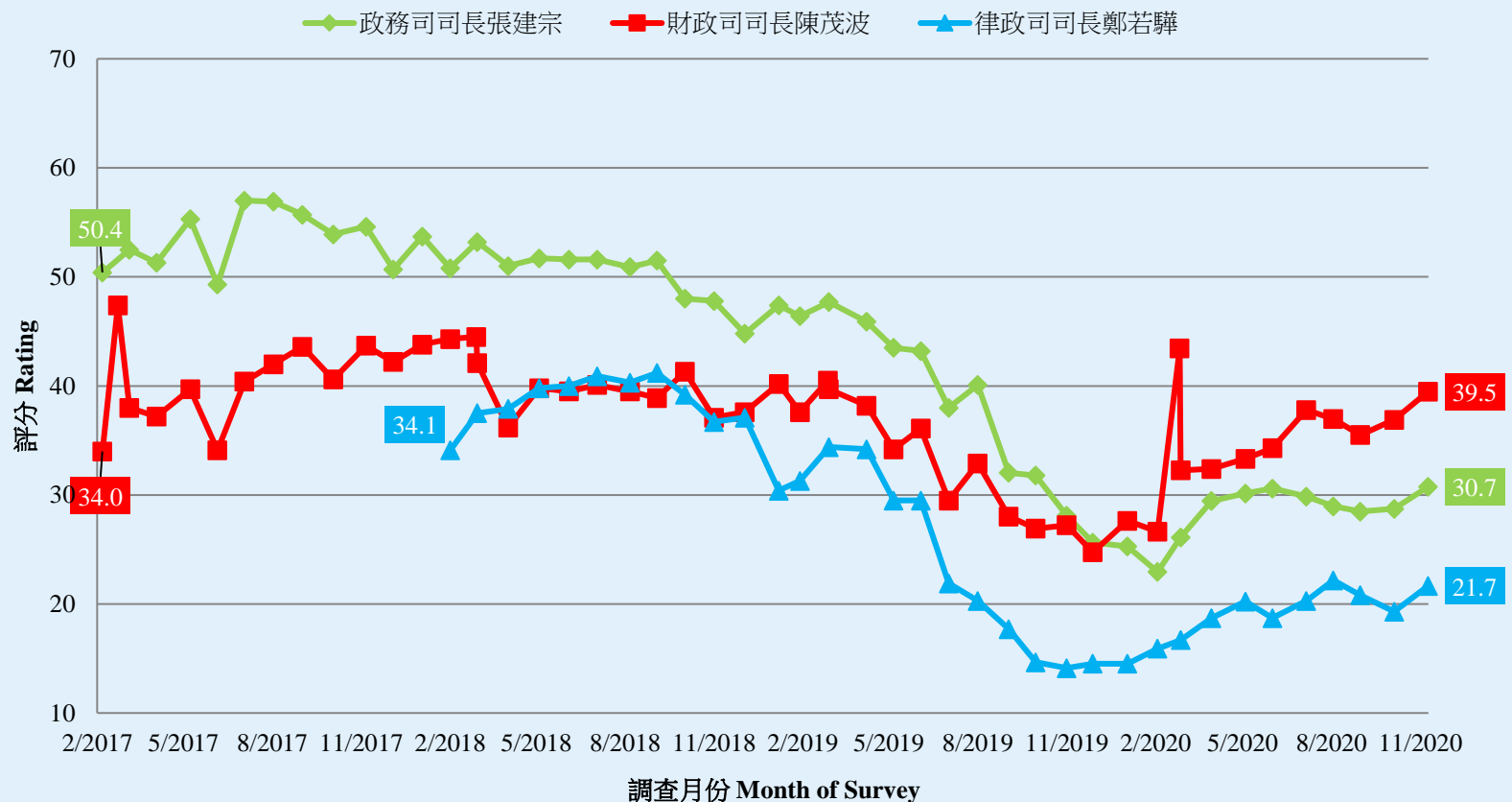
		5-8/10/2020	9-13/11/2020	最新變化	紀錄
政務司司長 張建宗	評分	28.7	30.7	▲2.0	2019年9月以來 新高
	支持率淨值	-32%	-32%	▼<1%	2020年8月以來 新低
財政司司長 陳茂波	評分	36.9	39.5	▲2.6	2020年2月以來 新高
	支持率淨值	-16%	-9%	▲7%	2017年2月以來 新高
律政司司長 鄭若驊	評分	19.3	21.7	▲2.4	2020年8月以來 新高
	支持率淨值	-57%	-51%	▲6%	2019年6月以來 新高

- 司長的民望數字與一個月前分別不大，但陳茂波的民望淨值創2017年2月以來新高。

調查結果 - 問責司長民望

11

各司長評分 - 綜合圖表 (按次計算)
Ratings of Secretaries of Departments Combined (per poll)
(2/2017 - 11/2020)



調查結果 - 問責局長民望

12

● 問責局長 - 支持率淨值

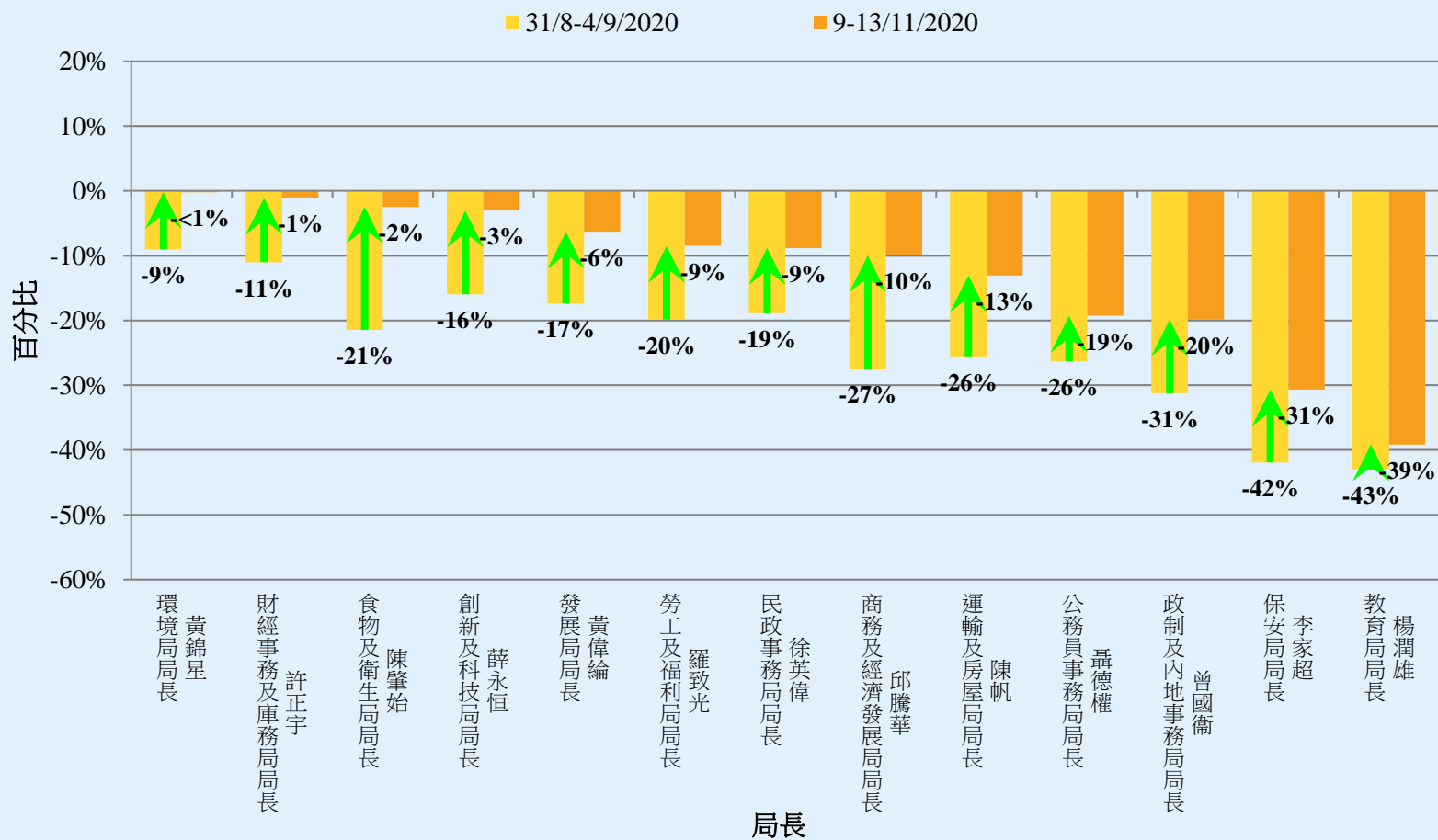
	31/8-4/9/2020	9-13/11/2020	淨值變化	紀錄
環境局局長 黃錦星	-9%	<1%	▲9% *	2020年5月以來新高
財經事務及庫務局局長 許正宇	-11%	-1%	▲10% *	2020年5月有紀錄新高
食物及衛生局局長 陳肇始	-21%	-2%	▲19% *	2019年9月以來新高
創新及科技局局長 薛永恒	-16%	-3%	▲13% *	2020年5月以來新高
發展局局長 黃偉綸	-17%	-6%	▲11% *	2020年5月以來新高
勞工及福利局局長 羅致光	-20%	-9%	▲11% *	2019年9月以來新高
民政事務局局長 徐英偉	-19%	-9%	▲10% *	2020年5月以來新高
商務及經濟發展局局長 邱騰華	-27%	-10%	▲17% *	2020年3月以來新高
運輸及房屋局局長 陳帆	-26%	-13%	▲12% *	2019年8月以來新高
公務員事務局局長 聶德權	-26%	-19%	▲7%	2020年6月以來新高
政制及內地事務局局長 曾國衛	-31%	-20%	▲11% *	2020年7月以來新高
保安局局長 李家超	-42%	-31%	▲11% *	2019年6月以來新高
教育局局長 楊潤雄	-43%	-39%	▲4%	2020年5月以來新高

* 顯著變化

調查結果 - 問責局長民望

13

各局長假想投票結果 (支持率淨值) - 綜合圖表



POP



HONG KONG PUBLIC OPINION PROGRAM

HONG KONG PUBLIC OPINION RESEARCH INSTITUTE

香港民意研究所 之 香港民意研究計劃

「民主社區互助共融」社區健康計劃

疫後復常指數

結果發佈會

2020年11月17日

樣本資料 - 疫後復常指數

16

	香港民研意見群組成員
調查日期	10月24日下午3時正 至 11月16日下午3時正
調查方法	以電郵接觸群組成員，並於網上完成調查
訪問對象	十二歲或以上的香港市民
總成功樣本	11,337
回應比率	10.7%
抽樣誤差	95%置信水平，百分比誤差+/-1%
加權方法	按照1) 政府統計處提供的全港人口年齡及性別分佈統計數字、各區議會人口數字；2) 選舉事務處提供的區議會選舉結果；3) 常規調查中的特首評分分佈數字，以「反覆多重加權法」作出調整。

調查結果 - 疫後復常指數

17

公佈日期	<u>3/11</u>	<u>4/11</u>	<u>5/11</u>	<u>6/11</u>	<u>7/11</u>	<u>8/11</u>	<u>9/11</u>	<u>10/11</u>	<u>11/11</u>	<u>12/11</u>	<u>13/11</u>	<u>14/11</u>	<u>15/11</u>	<u>16/11</u>	<u>17/11</u>
輸入個案(昨日)	3	6	1	6	6	2	7	6	7	15	16	2	5	9	8
本地個案(昨日)	3	3	2	1	0	1	3	0	2	3	7	4	3	5	0
PEGRI 疫後復聚指數	31.9	31.6	34.8	34.6	49.7	34.6	14.9	49.8	34.2	16.9	16.2	35.7	35.7	16.3	53.2

調查結果 - 疫後復常指數

18

