

POP



HONG KONG PUBLIC OPINION PROGRAM

HONG KONG PUBLIC OPINION RESEARCH INSTITUTE

香港民意研究所 之 香港民意研究計劃

最新民意調查
結果發佈會
2020年11月26日

樣本資料

2

- 調查日期：25/11/2020
- 訪問對象：18歲或以上操粵語的香港居民
- 調查方法及樣本數目：713個成功樣本，包括 --
 - (1a) 223個隨機抽樣固網電話訪問樣本
 - (1b) 224個隨機抽樣手機電話訪問樣本
 - (2a) 186個電話訪問「香港民研意見群組」中的「香港市民代表組群」成員
 - (2b) 80個透過電郵邀請上述「香港市民代表組群」成員填寫網上問卷
- 實效回應比率：77.7% (以非群組樣本計)
- 抽樣誤差：在95%置信水平下，百分比誤差不超過 $\pm 4\%$ ，淨值誤差不超過 $\pm 7\%$ ，評分誤差不超過 ± 2.9
- 加權方法：原始數據來自4個不同的抽樣架，同時按照兩組權重以「反覆多重加權法」進行加權調整。第一組權重是政府統計處提供的人口相關統計數字，包括 a) 《二零一九年年中人口數字》中全港人口年齡及性別分佈統計數字，b) 《香港的女性及男性-主要統計數字》(2019年版)中的教育程度(最高就讀程度)及 c) 同一來源的經濟活動身分統計數字。第二組權重是按照各抽樣架下的預設目標樣本數目的比例調整，即固網電話隨機抽樣調查5個單位，手機電話隨機抽樣調查5個單位，意見群組樣本電話調查6個單位，及意見群組樣本網上調查4個單位。

調查項目

3

- 對施政報告的評價
- 對香港前途的信心
- 特首民望

調查結果 - 對施政報告的評價

4

● 對施政報告的評價[#]

	16/10/2019	25/11/2020	最新變化	紀錄
滿意率	17%	19%	▲1%	2018年10月以來 新高
不滿率	65%	64%	▼1%	2018年10月以來 新低
滿意率淨值	-47%	-46%	▲2%	2018年10月以來 新高
評分	29.7	27.2	▼2.6	1999年10月有紀錄 新低

- 撇除不清楚施政報告內容的被訪者後，19%表示滿意施政報告，64%不滿，滿意淨值為負46個百分點。以0至100分計，平均分則為27.2分。施政報告的平均分創1999年有紀錄以來即時調查之中**最差**。

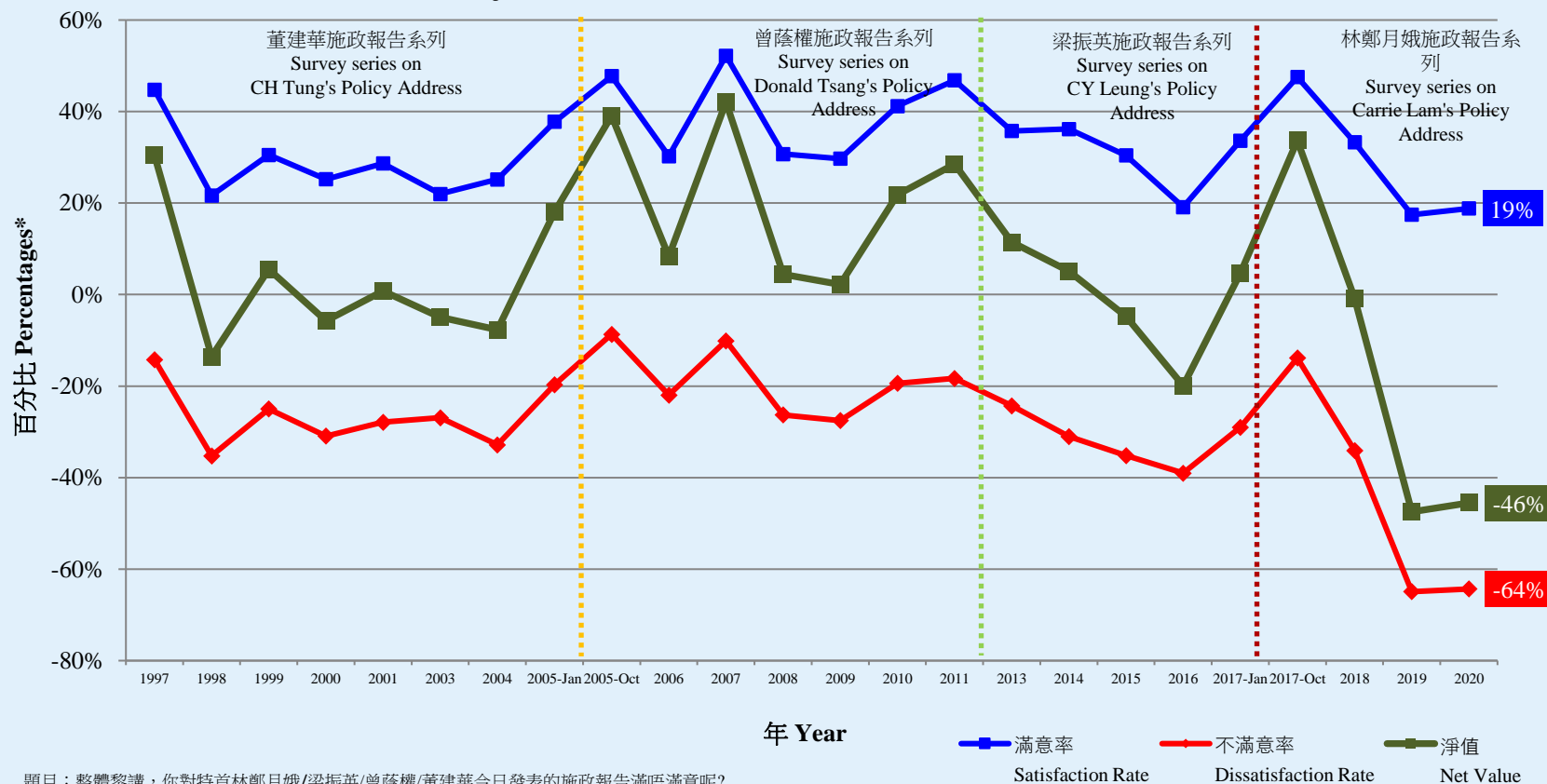
[#] 已撇除未聞／不知道施政報告內容而沒有作答的被訪者

調查結果 - 對施政報告的評價

6

施政報告即時滿意率

Policy Address Instant Satisfaction Rate



題目：整體黎講，你對特首林鄭月娥/梁振英/曾蔭權/董建華今日發表的施政報告滿唔滿意呢？

Question: How satisfied are you with CE Carrie Lam's/ CY Leung's/ Donald Tsang's / CH Tung's Policy Address delivered today?

註 1: 2003年施政報告的即時反應調查分2天進行，本圖表只列舉首天錄得的統計數字，以作直接比較分析之用。

Note 1: The 2003 Policy Address instant poll was conducted for two days. Only figures registered in the first day of fieldwork are listed in this chart for direct comparison and analysis.

* 撇除未聞施政報告數字

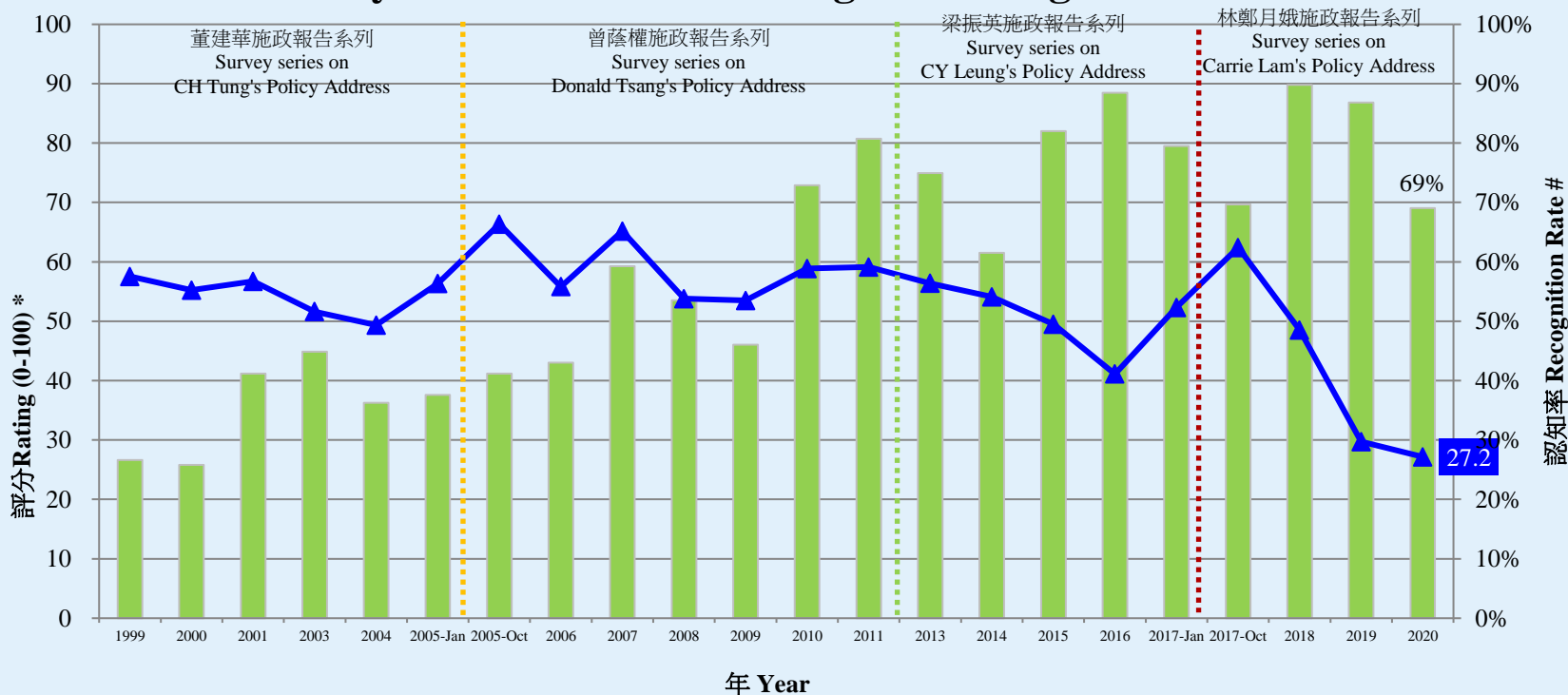
* Excluding those who had not heard of the PA

調查結果 – 對施政報告的評價

7

施政報告即時評分及認知率

Policy Address Instant Rating and Recognition Rate



題目：宜家想請你對特首林鄭月娥/梁振英/曾蔭權/董建華今日發表既施政報告既滿意程度進行評分，0分代表非常不滿，100分代表非常滿意，50分代表一半半，你會俾幾多分今年既施政報告呢？
 Question: Please use a scale of 0-100 to rate your degree of satisfaction of the Policy Address delivered by CE Carrie Lam/ CY Leung/ Donald Tsang/ CH Tung today, with 0 indicating very dissatisfied, 100 indicating very satisfied and 50 indicating half-half. How would you rate his Policy Address delivered today?

註1：2003年施政報告的即時反應調查分2天進行，本圖表只列舉首天錄得的統計數字，以作直接比較分析之用。
 Note 1: The 2003 Policy Address instant poll was conducted for two days. Only figures registered in the first day of fieldwork are listed in this chart for direct comparison and analysis.

註2：施政報告評分調查始於1999年董建華第三份施政報告
 Note 2: Policy Address rating surveys started since 1999 i.e. CE CH Tung's third Policy

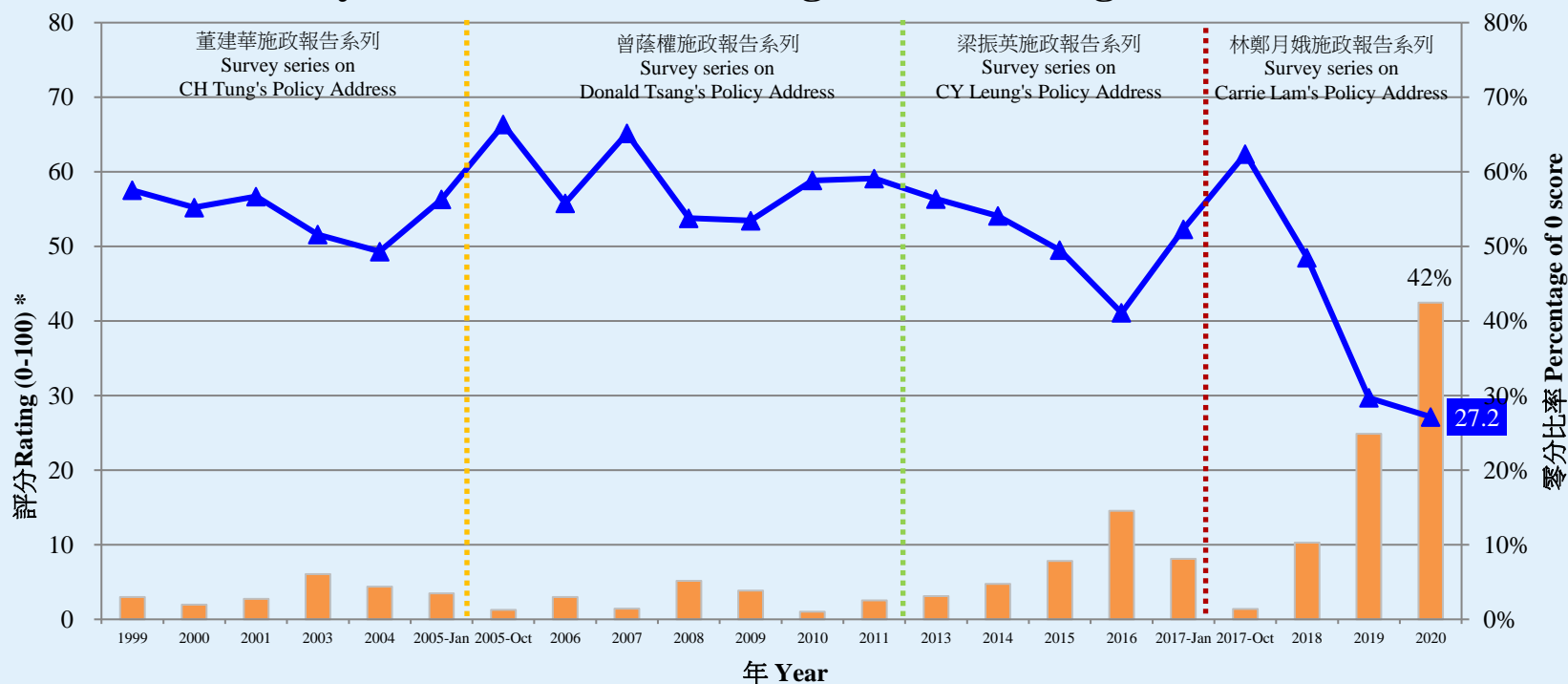
* 撇除未聞施政報告數字
 * Excluding those who had not heard of the PA
 # 只包括隨機樣本
 # Only include random samples

調查結果 - 對施政報告的評價

8

施政報告即時評分及零分比率

Policy Address Instant Rating and Percentage of 0 score



題目：宜家想請你對特首林鄭月娥/梁振英/曾蔭權/董建華今日發表既施政報告既滿意程度進行評分，0分代表非常不滿，100分代表非常滿意，50分代表一半半，你會俾幾多分今年既施政報告呢？
Question: Please use a scale of 0-100 to rate your degree of satisfaction of the Policy Address delivered by CE Carrie Lam/ CY Leung/ Donald Tsang/ CH Tung today, with 0 indicating very dissatisfied, 100 indicating very satisfied and 50 indicating half-half. How would you rate his Policy Address delivered today?

註1：2003年施政報告的即時反應調查分2天進行，本圖表只列舉首天錄得的統計數字，以作直接比較分析之用。

Note 1: The 2003 Policy Address instant poll was conducted for two days. Only figures registered in the first day of fieldwork are listed in this chart for direct comparison and analysis.

註2：施政報告評分調查始於1999年董建華第三份施政報告

Note 2: Policy Address rating surveys started since 1999 i.e. CE CH Tung's third Policy

* 撇除未聞施政報告數字

* Excluding those who had not heard of the PA

調查項目

9

- 對施政報告的評價
- 對香港前途的信心
- 特首民望

調查結果 - 對香港前途的信心

10

● 對香港前途的信心[#]

	16/10/2019	25/11/2020	最新變化	紀錄
增加	12%	17%	▲5% *	2018年10月以來 新高
不變	22%	16%	▼6% *	1998年10月有紀錄 新低
減少	61%	63%	▲3%	1998年10月有紀錄 新高
前途信心效應淨值	-49%	-46%	▲2%	2018年10月以來 新高

- 調查顯示，撇除不清楚施政報告內容的被訪者後，17%表示施政報告發表後對香港前途的信心有所增加，16%表示不變，表示減少的有63%，前途信心效應淨值為負46個百分點。

* 顯著變化

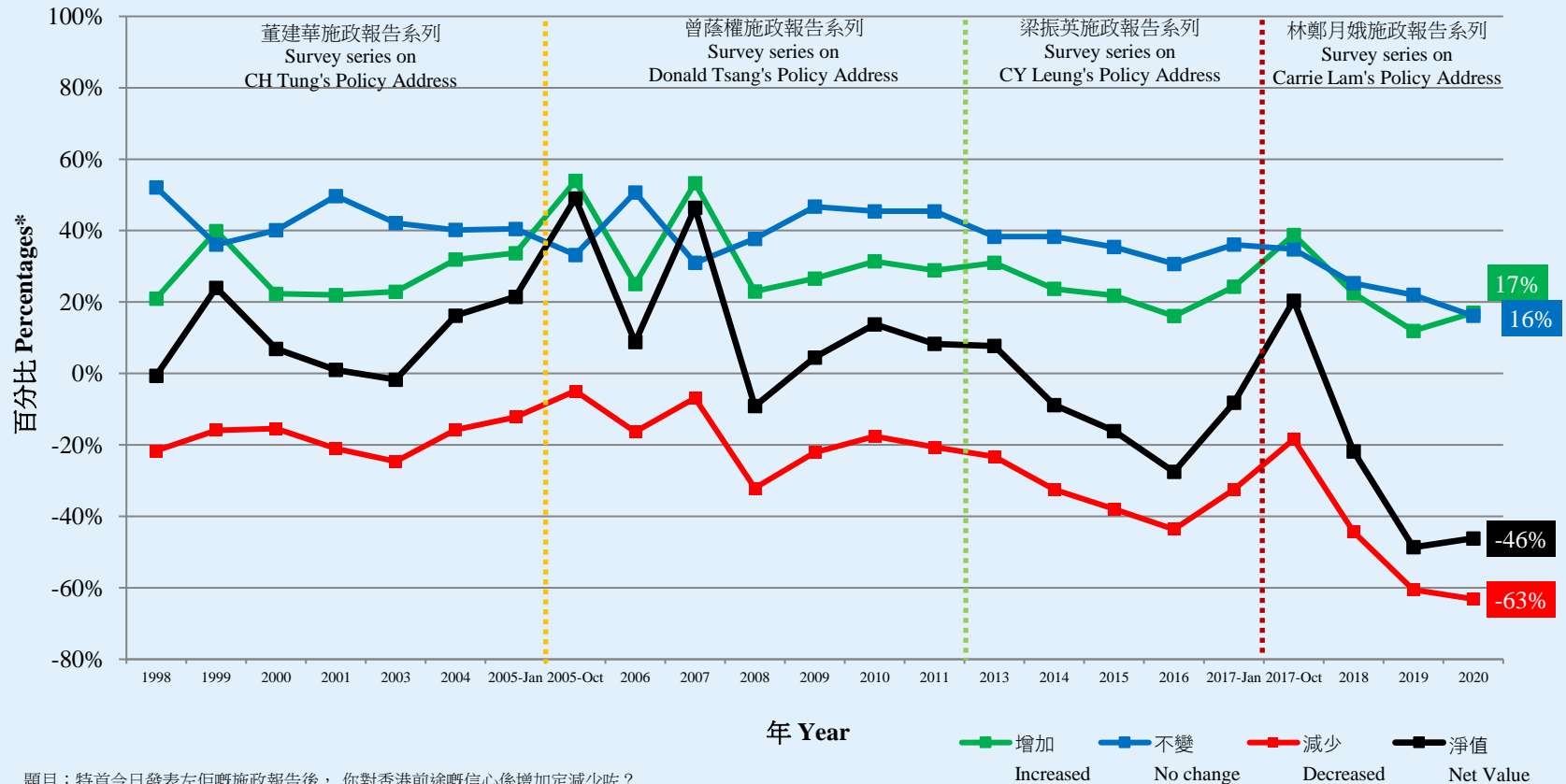
已撇除未聞/不知道施政報告內容而沒有作答的被訪者

調查結果 - 對香港前途的信心

12

市民對香港的前途信心

People's confidence in the future of Hong Kong



題目：特首今日發表左佢嘅施政報告後，你對香港前途嘅信心係增加定減少㗎？

Question: Has your confidence in the future of Hong Kong increased or decreased after Chief Executive issued his/her Policy Address?

註 1：2003年施政報告的即時反應調查分2天進行，本圖表只列舉首天錄得的統計數字，以作直接比較分析之用。

Note 1: The 2003 Policy Address instant poll was conducted for two days. Only figures registered in the first day of fieldwork are listed in this chart for direct comparison and analysis.

* 撇除未聞施政報告數字

* Excluding those who had not heard of the PA

調查項目

13

- 對施政報告的評價
- 對香港前途的信心
- 特首民望

調查結果 - 特首民望

14

● 特首民望

		9-13/11/2020	25/11/2020	最新變化	紀錄
特首 林鄭月娥	評分	30.8	26.8	▼4.1 *	2020年3月以來 新低
	支持率	21%	16%	▼5% *	2020年3月以來 新低
	反對率	69%	74%	▲5% *	2020年3月以來 新高
	支持率淨值	-48%	-57%	▼9% *	2020年3月以來 新低

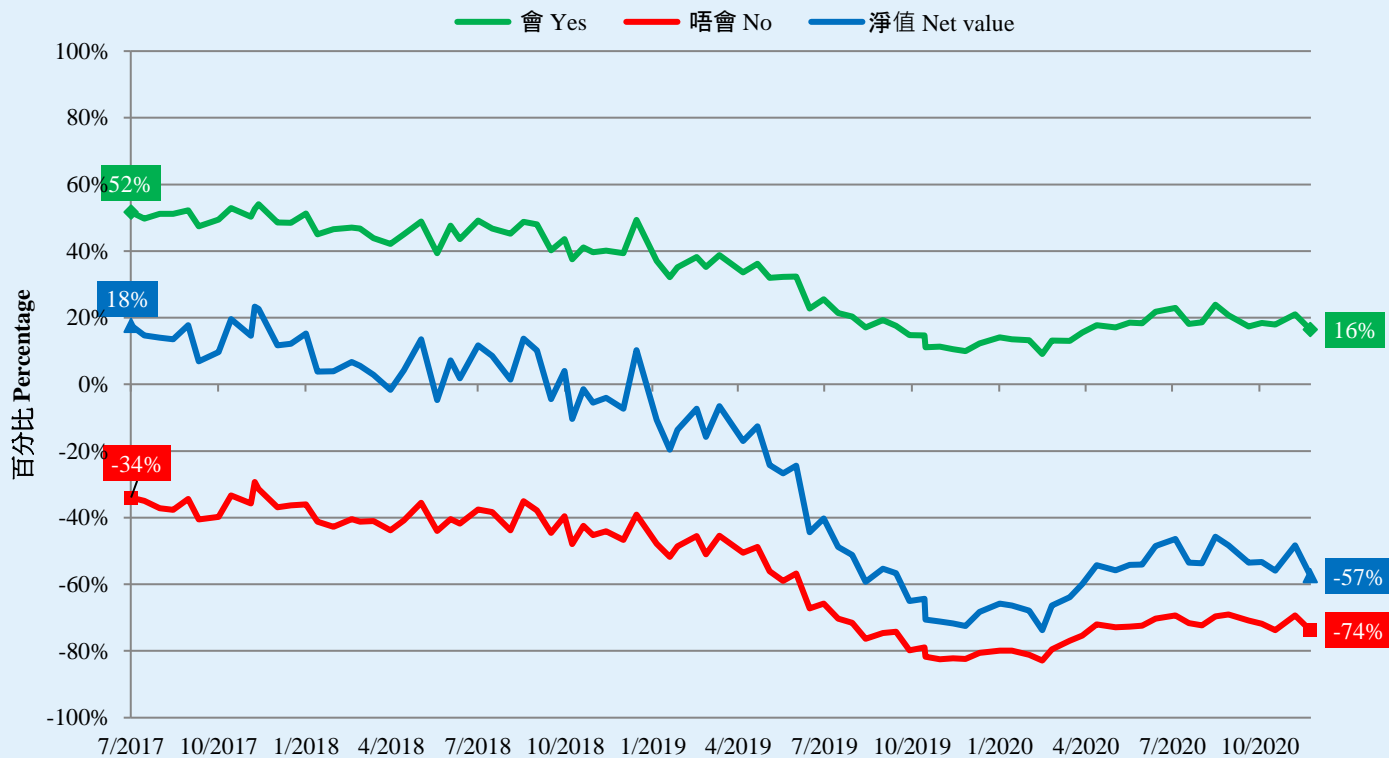
- 即時調查顯示，特首林鄭月娥的民望在昨日發表施政報告後顯著下跌，最新評分為26.8分，有52%受訪者給予林鄭月娥0分，支持率為16%，反對率為74%，民望淨值為負57個百分點。

* 顯著變化

調查結果 - 特首民望

16

市民對林鄭月娥出任特首的假設投票結果 (按次計算)
Hypothetical Voting for Carrie Lam as the Chief Executive (Per Poll)
(7/2017 - 11/2020)



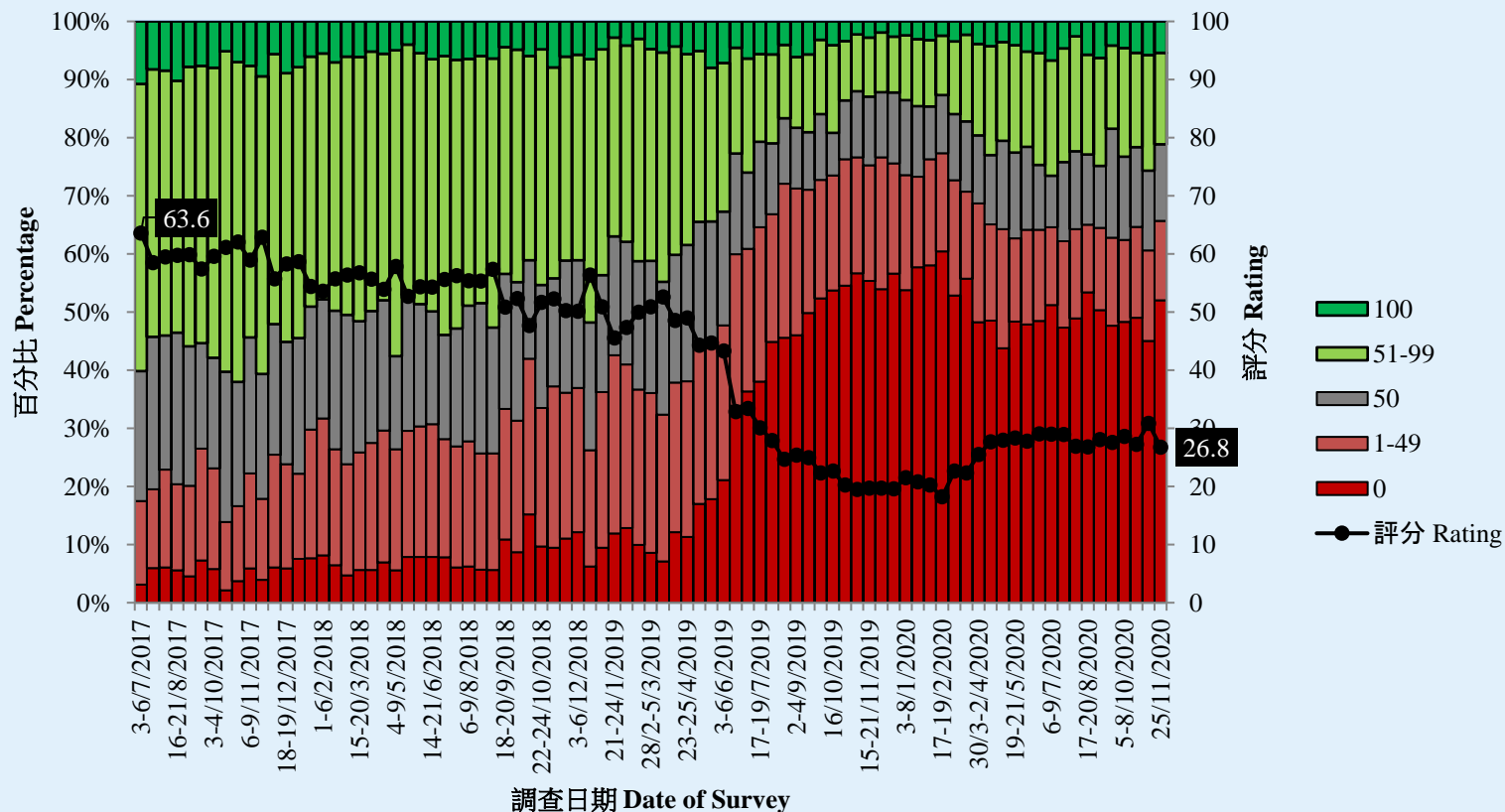
調查月份 Month of Survey

『唔會』百分比以負向表示。
Percentage of 'No' is presented as negative

調查結果 - 特首民望

17

特首林鄭月娥評分 (按次計算)
Rating for Chief Executive Carrie Lam (Per Poll)
(7/2017 – 11/2020)



POP



HONG KONG PUBLIC OPINION PROGRAM

HONG KONG PUBLIC OPINION RESEARCH INSTITUTE

香港民意研究所 之 香港民意研究計劃

「民主社區互助共融」社區健康計劃

疫後復常指數

結果發佈會

2020年11月26日

樣本資料 - 疫後復常指數

21

	香港民研意見群組成員
調查日期	11月2日下午3時正 至 11月25日下午3時正
調查方法	以電郵接觸群組成員，並於網上完成調查
訪問對象	十二歲或以上的香港市民
總成功樣本	10,835
回應比率	10.3%
抽樣誤差	95%置信水平，百分比誤差+/-1%
加權方法	按照1) 政府統計處提供的全港人口年齡及性別分佈統計數字、各區議會人口數字；2) 選舉事務處提供的區議會選舉結果；3) 常規調查中的特首評分分佈數字，以「反覆多重加權法」作出調整。

調查結果 - 疫後復常指數

22

公佈日期	<u>12/11</u>	<u>13/11</u>	<u>14/11</u>	<u>15/11</u>	<u>16/11</u>	<u>17/11</u>	<u>18/11</u>	<u>19/11</u>	<u>20/11</u>	<u>21/11</u>	<u>22/11</u>	<u>23/11</u>	<u>24/11</u>	<u>25/11</u>	<u>26/11</u>
輸入個案(昨日)	15	16	2	5	9	8	3	6	9	5	7	7	10	11	2
本地個案(昨日)	3	7	4	3	5	0	1	3	3	21	36	61	63	69	83
PEGRI 疫後復聚指數	16.9	16.2	35.7	35.7	16.3	53.2	33.7	33.3	16.1	16.0	16.1	16.0	16.0	15.9	15.5

調查結果 - 疫後復常指數

23

