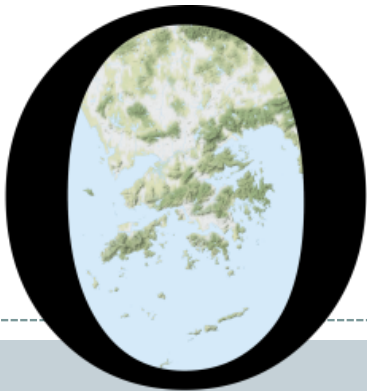


# POP



---

HONG KONG PUBLIC OPINION PROGRAM

HONG KONG PUBLIC OPINION RESEARCH INSTITUTE

香港民意研究所 之 香港民意研究計劃

---

「民主社區互助共融」計劃

社區健康調查

結果發佈會

2020年2月21日

# 樣本資料

2

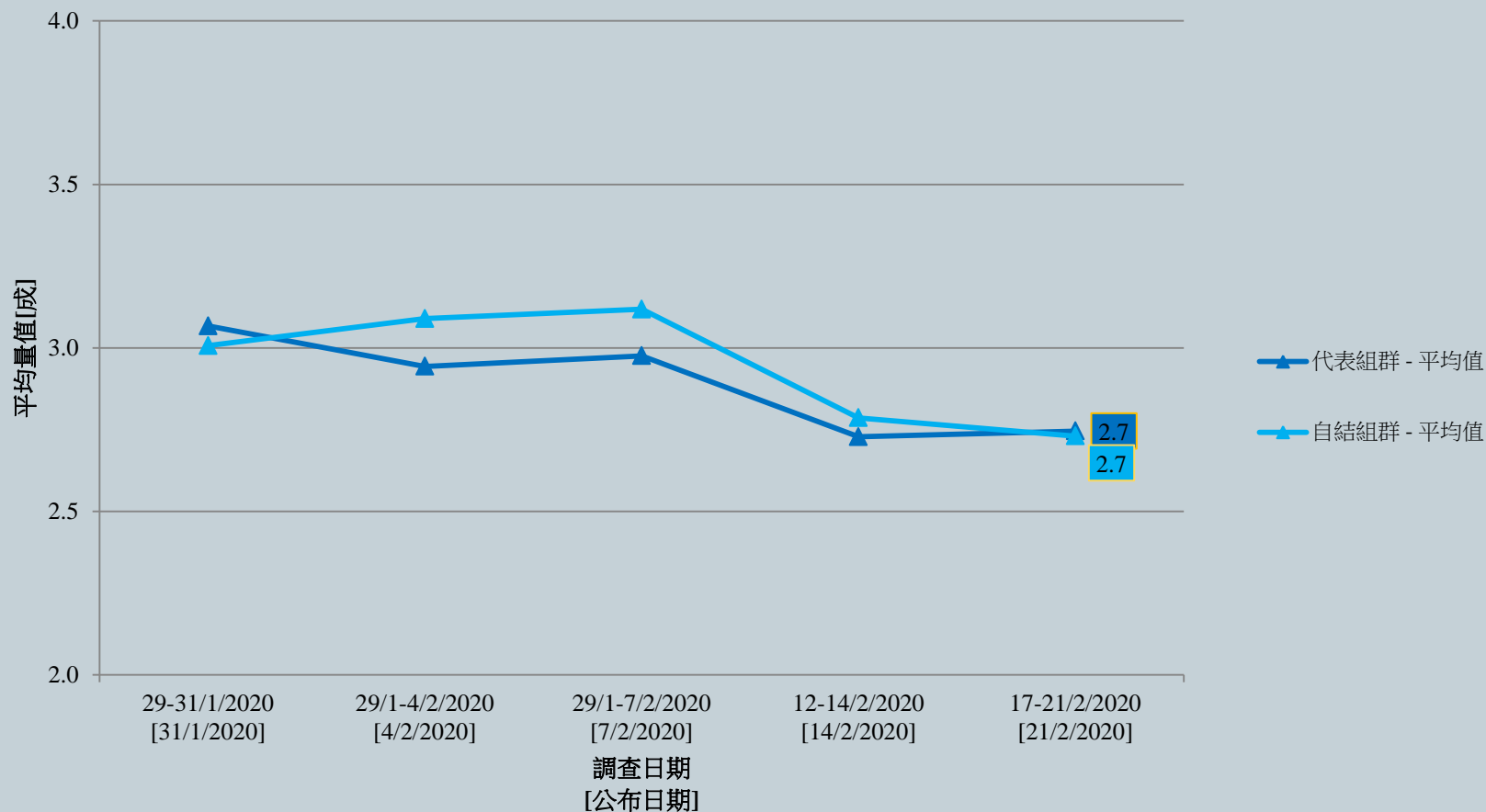
## 香港民研意見群組成員

調查日期	17/2 晚上 - 21/2 早上9時正	
社區健康資訊系統 數據範圍	5/2 下午3時正 - 20/2 下午3時正	
調查方法	以電郵接觸群組成員，並於網上完成調查	
訪問對象	香港市民	
	代表組群	自結組群
總樣本	1,120	12,042
社區健康資訊系統 樣本總數	20,495	
回應比率	14.6%	18.9%
抽樣誤差	95%置信水平，百分比誤差 $\pm$ 3%	95%置信水平，百分比誤差 $\pm$ 1%
加權方法 (只適用於意見題目)	按照1) 政府統計處提供的全港人口年齡及性別分佈統計數字、各區議會人口數字；2) 選舉事務處提供的整體選舉結果、各區議會選區總選民人口及其年齡和性別分佈統計數字；3) 常規調查中的特首評分分佈數字，以「反覆多重加權法」作出調整。	

# 調查結果 - 社區健康調查

3

## 市民對預計染病的機會率評估



\* 答案選項為 0-10分量尺及「不知道/難講」選項。

# 調查結果 - 社區健康調查

4

## ● 調查日期：17-21/2/2020

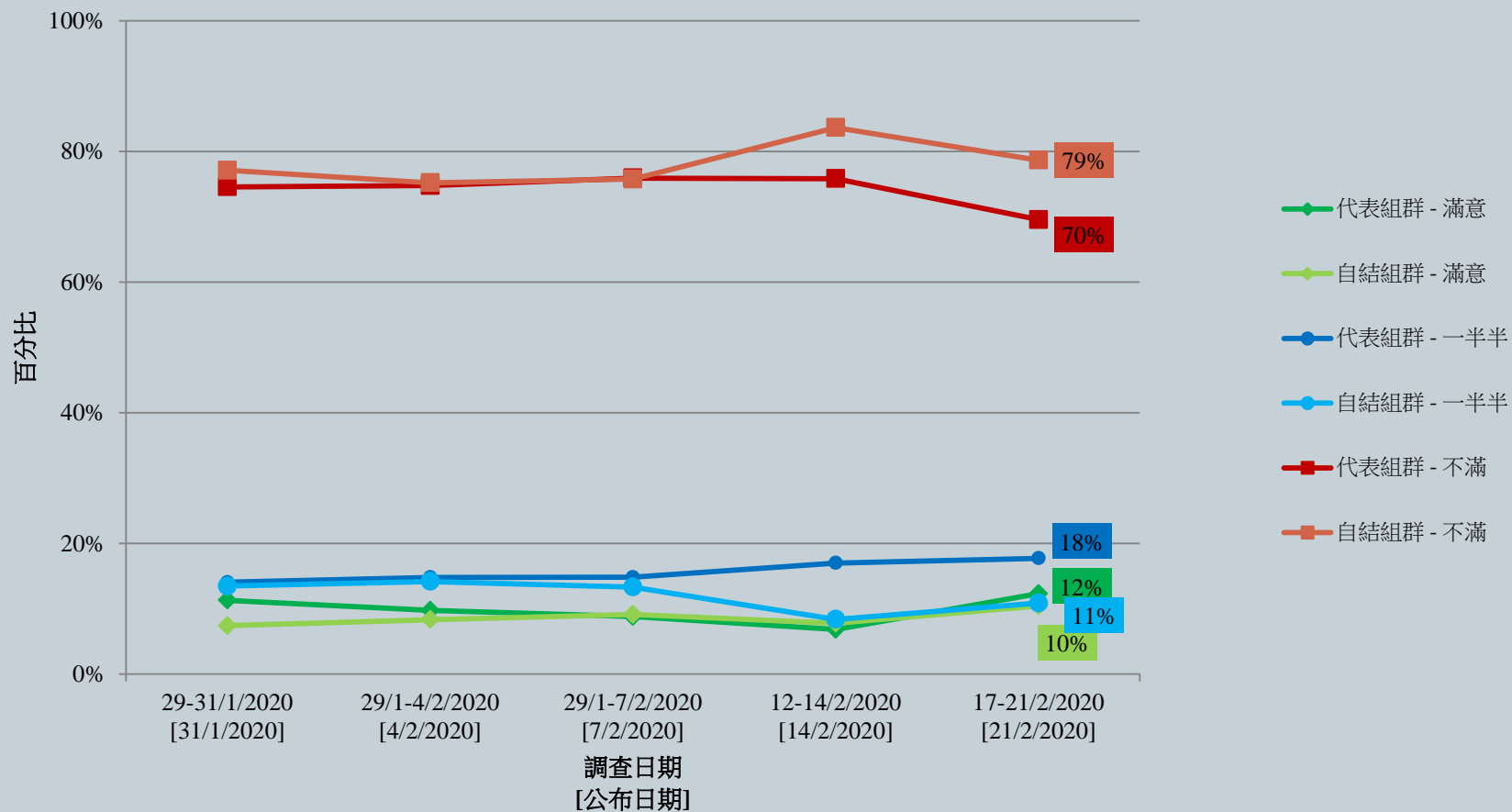
意見題目*	「香港市民代表組群」(N=1,120)				「香港市民自結組群」(N=12,042)				
	答案選項	答案選項	答案選項	平均量值	答案選項	答案選項	答案選項	平均量值	
Q2 你有多支持或反對 <b>全面封關</b> ，即是禁止除了香港居民以外所有人士經中國大陸入境香港，而香港居民就可以入境但須要遵守實行中的檢疫及/或隔離措施？	選項	支持	一半半	反對	平均量值	支持	一半半	反對	平均量值
	最新	<b>76%</b>	10%	13%	4.2	<b>80%</b>	6%	12%	4.3
Q10 你有多滿意或不滿 <b>香港政府應付俗稱武漢肺炎的表現</b> ？	選項	滿意	一半半	不滿	平均量值	滿意	一半半	不滿	平均量值
	上次	7%	17%	<b>76%</b>	1.7	8%	8%	<b>84%</b>	1.5
	最新	12%	18%	<b>70%</b>	1.9	10%	11%	<b>79%</b>	1.6

\* 答案選項為 Q2：「好支持／幾支持／一半半／幾反對／好反對／不知道／難講」；Q10：「好滿意／幾滿意／一半半／幾不滿／好不滿／不知道／難講」

# 調查結果 - 社區健康調查

5

## 市民評價香港政府應付俗稱武漢肺炎的表現



# 調查結果 - 社區健康調查

6

## ● 調查日期：20-21/2/2020

意見題目*	「香港市民代表組群」(N=628)				「香港市民自結組群」(N=6,248)			
	滿意	一半半	不滿	平均量值	滿意	一半半	不滿	平均量值
Q8 你有多滿意或不滿香港政府在執行強制家居隔離方面的表現？	28%	21%	<b>50%</b>	2.4	20%	11%	<b>69%</b>	2.0
Q9 你有多滿意或不滿香港政府在安排火炭駿洋邨轉為檢疫中心方面的表現？	41%	14%	<b>42%</b>	2.9	31%	15%	<b>52%</b>	2.5
Q6 你有多滿意或不滿香港政府處理香港居民滯留在橫濱港口「鑽石公主號」郵輪的表現？	35%	20%	<b>42%</b>	2.7	27%	20%	<b>52%</b>	2.5
Q7 你有多滿意或不滿香港政府早前處理香港居民滯留在啟德郵輪碼頭「世界夢號」的表現？	34%	26%	<b>38%</b>	2.9	29%	18%	<b>49%</b>	2.6

\* 答案選項為 Q6-9：「好滿意／幾滿意／一半半／幾不滿／好不滿意／不知道／難講」

# 調查項目

7

- 社區健康資訊系統數據
- <http://www.pori.hk/cicd-mask-reserve-map>

# 調查結果 - 社區健康調查

8

## ● 題目：Q3 你目前的口罩儲備可以用多久？

2-17/2/2020 (N=21,337)	百分比	5-20/2/2020 (N=20,495)	百分比
沒有儲備／已經沒有口罩用	1%	沒有儲備／已經沒有口罩用	<1%
一至兩日	1%	一至兩日	<1%
三至四日	1%	三至四日	1%
五至六日	1%	五至六日	1%
一星期	4%	一星期	3%
兩星期	12%	兩星期	9%
三星期	13%	三星期	10%
一個月	<b>35%</b>	一個月	<b>31%</b>
超過一個月	32%	超過一個月	17%
/		/	8%
/		/	11%
/		/	5%
/		/	3%
平均值 *	25.1日	平均值 *	37.2日

\* 數值轉換如下：「沒有儲備/已經沒有口罩用=0.0天；一至兩日=1.5天；三至四日=3.5天；五至六日=5.5天；一星期=7.0天；兩星期=14.0天；三星期=21.0天；一個月=30.0天；超過一個月=30.4天；一個半月=45天；兩個月=60天；三個月=90天；超過三個月=120天；不知道/難講則被剔除」。調查在2020年2月17日22:00時調整了量尺，從回答「超過1個月」的受訪者中收集更多資料。結果顯示，今日公布的平均數字，當中10.6日的增幅應該是來自量尺調整的效應。



# 調查結果 - 社區健康調查

9

- 數據日期：17-20/2/2020

題目*		香港民研意見群組成員 (N=10,423)			
		答案選項	答案選項	答案選項	答案選項/ 平均量值
Q4 你會如何形容你的 口罩用量？請盡量以 最近七日平均計。	選項	一個用多於一日/ 完全不用/ 已經沒有口罩用	每日一個	每日一個以上	平均值
	最新	25%	<b>61%</b>	12%	每日1.0個
Q5 你現時最需要以下 哪些抗疫物資？[可選 多項]	選項	口罩	酒精搓手液	消毒火酒	漂白水
	最新	<b>58%</b>	30%	28%	25%

\* 答案選項為 Q4：「完全不用/已經沒有口罩用(數值轉換為每天0.0個)；一個用三日以上(數值轉換為每天0.25個)；一個用三日(數值轉換為每天0.33個)；一個用兩日(數值轉換為每天0.5個)；每日一一個(數值轉換為每天1.0個)；每日兩個(數值轉換為每天2.0個)；每日三個(數值轉換為每天3.0個)；每日四個(數值轉換為每天4.0個)；每日四個以上(數值轉換為每天5.0個)；不知道/難講(計算平均值時會被剔除)」；Q5：「口罩/酒精搓手液/漂白水/潔手液/消毒火酒/消毒濕紙巾/消毒噴霧/消毒藥水/其他/沒有需要的抗疫物資/不知道/難講」