



HONG KONG PUBLIC OPINION RESEARCH INSTITUTE

香港民意研究所

香港民意研究所 之 香港民意研究計劃

「香港民研意見群組」第三十三號研究報告 暨
「民主社區互助共融」第三十號研究報告暨
「社區健康計劃」第二十六號研究報告 暨
「我們香港人」第二十二號研究報告

調查日期：2020年7月23日至7月30日

公佈日期：2020年7月31日

本報告內所有資料的版權由香港民意研究計劃(香港民研)創造後對外公開。

香港民研積極推動公開數據和技術，以及自由思想、知識和資訊。

香港民研的前身為香港大學民意研究計劃(港大民研)。

本刊物中「香港民研」或「民研計劃」可以泛指「香港民意研究計劃」
或「香港大學民意研究計劃」，視乎情況而定。

第一部分：「民主社區計劃」暨「社區健康計劃」

研究背景

「民主社區互助共融」計劃（簡稱「民主社區計劃」）由香港民意研究所開展，旨在為香港市民提供平台，透過互相尊重、理性商討、文明討論、同理思維和社交凝聚去重建社會，以及在必要時以民主方法排解糾紛。計劃本身是要從社區開始，本著科學與民主精神由下而上重建香港。詳情參閱：<https://www.pori.hk/cicd>。

民主社區計劃調查於 2020 年 1 月 3 日正式開展，目標對象為香港民意研究所在 2019 年 7 月成立的「香港民研意見群組」成員，包括「香港市民代表組群」（即隨機樣本組群）以及「香港市民自結組群」的成員。本報告屬於香港民研意見群組研究系列的第三十三號報告，亦算是民主社區計劃研究系列的第三十號報告。由於民主社區計劃會集中研究社區人士的意見，研究所需要重新整理及招募組群成員，在配對選區分界後組成「香港民研社區群組」，包括「社區代表組群」及「社區自結組群」，再進行調查研究。

2020 年 1 月底，因應香港爆發新型冠狀病毒肺炎（俗稱「武漢肺炎」），香港民研隨即開展「民主社區互助共融計劃：社區健康單元」，簡稱「社區健康計劃」（Community Democracy Project: Community Health Module），透過「香港民研社區群組」的框架進行調查研究，以屋邨和屋苑等小社區為分析單位，了解市民對疫情及政府相關措施的意見，包括市民對自己感染肺炎的評估、對政府應付疫情的評價、對全面封關及前線醫護人員發動罷工的意見，以及關於社區爆發、在家工作、日常配戴口罩及政府推行相關政策的情況等等。本報告屬於「社區健康計劃」系列的第二十六號報告。社區健康單元的特色，是把調查目標對象的最低年齡降至十二歲，務求取得更加全面的數據。

民研計劃於調查開始時，先以電郵形式通知所有組群成員，邀請其到網上平台進行調查。同一組群成員可以多次填寫調查，但民研計劃只會選取同一組群成員中最後提交的個案進行分析。

樣本資料

以下為是次「社區健康計劃」調查的樣本資料：

表 1：調查樣本資料

調查方法	網上調查	
訪問對象	香港民研意見群組成員，包括「香港市民代表組群」以及「香港市民自結組群」	
加權方法	按照 1) 政府統計處提供的全港人口年齡及性別分佈統計數字、各區議會人口數字；2) 選舉事務處提供的區議會選舉結果；3) 常規調查中的特首評分分佈數字，以「反覆多重加權法」作出調整。	
調查日期	7 月 23 日下午 3 時正 至 7 月 30 日下午 3 時正	
總成功樣本	香港市民代表組群：840	香港市民自結組群：8,461
回應比率	香港市民代表組群：10.7%	香港市民自結組群：12.6%
抽樣誤差 ^[1]	在 95% 置信水平，百分比誤差 +/- 3%	在 95% 置信水平，百分比誤差 +/- 1%

[1] 此公報中所有誤差數字均以 95% 置信水平計算。95% 置信水平，是指倘若以不同隨機樣本重複進行有關調查 100 次，則 95 次各自計算出的誤差範圍會包含人口真實數字。由於調查數字涉及抽樣誤差，傳媒引用百分比數字時，應避免使用小數點，在引用評分數字時，則可以使用一個小數點。

組群組成

樣本資料收集中，「香港市民代表組群」及「香港市民自結組群」皆以網上問卷形式收集。

當中「香港市民代表組群」來自恆常隨機電話調查中所招募的「民研意見團」成員。香港民研會以「民研意見團」為框架因應不同研究項目進行抽樣調查，而住戶中任何一位合乎資格的家庭成員皆可能獲邀參與個別研究項目。

另外，「香港市民自結組群」則來自網上招募，市民只需要於香港民研的網站上登記成為自結組群的成員即可參加網上問卷。

所收集的全部「組群」數據均會用「反覆多重加權法」調整處理，以減低自我篩選誤差 (self-selection bias) 或參與誤差 (participation bias) 的影響。詳見數據加權程序說明。

回應比率

香港民研所採用的有關樣本回應的定義和回應率之計算方法均符合國際標準。香港過往的社會調查已發展自己一套的接觸率 (contact rates)、合作率 (cooperation rates) 或回應率 (response rates) 等的定義。

對於網上調查香港民研一般彙報成功率 (success rate)，本研究之成功率之計算方法可參考下表。

表 2：香港市民代表組群成功率的計算方法 (香港民研之定義)

訪問成功率	
=	$\frac{\text{成功訪問樣本}}{\text{香港民研意見群組成員數目}} \times 100.0\%$
=	$\frac{840}{7,852} \times 100.0\%$
=	10.7%

表 3：香港市民自結組群成功率的計算方法 (香港民研之定義)

訪問成功率	
=	$\frac{\text{成功訪問樣本}}{\text{香港市民自結組群成員數目}} \times 100.0\%$
=	$\frac{8,461}{67,246} \times 100.0\%$
=	12.6%

數據加權程序

香港民研過去幾十年來一直採用及改進加權方法。香港民研在本次調查採用“2x5x18x3x13”的加權程序，一共涉及五個變量，分別是“性別”、“年齡”，以及有 18 項的“地區”，具有 3 項的“投票記錄”和具有 13 項的“特首評分”的三個單向變量。基本上，在幾乎所有香港民研所進行的調查中該些原始數據均會按照政府統計處/選舉管理委員會提供的全港實際情況數字進行「反覆多重加權」。因此樣本的性別年齡會與政府統計處所公佈的數字匹配，地區人口和投票記錄會與選舉管理委員會及政府統計處所公佈的數字匹配，而特首評分的分佈亦會與恆常隨機抽樣電話調查中的分佈亦數字匹配。這種「反覆多重加權法」是處理香港民研調查數據最實用的方法。

簡而言之，用作加權處理的性別年齡劃分如下：

- 男 12-29 歲
- 男 30-39 歲
- 男 40-49 歲
- 男 50-59 歲
- 男 60 歲或以上
- 女 12-29 歲
- 女 30-39 歲
- 女 40-49 歲
- 女 50-59 歲
- 女 60 歲或以上

用作加權處理的地區組別劃分如下：

- 中西區
- 灣仔
- 東區
- 南區
- 油尖旺
- 深水埗
- 九龍城
- 黃大仙
- 觀塘
- 荃灣
- 屯門
- 元朗
- 北區
- 大埔
- 西貢
- 沙田
- 葵青
- 離島

用作加權處理的投票記錄組別劃分如下：

- 民主
- 非民主
- 沒有投票／白票／廢票

用作加權處理的特首評分組別劃分如下：

- 0 分
- 1-9 分
- 10-19 分
- 20-29 分
- 30-39 分
- 40-49 分
- 50 分
- 51-60 分
- 61-70 分
- 71-80 分
- 81-90 分
- 91-99 分
- 100 分

量性分析結果

以下為是次民主社區計劃調查的量性分析結果，所有題目皆為意見題目，並經常行加權方法調整：

表 4：Q1 綜合結果，按組群劃分；調查日期：7 月 23 日至 7 月 30 日

意見題目 ^[2]	香港市民代表組群(基數=840)			香港市民自結組群(基數=8,452)		
	「不知道/ 很難說」	「嘗試 預計」	平均值	「不知道/ 很難說」	「嘗試 預計」	平均值
Q1 你認為自己在未來一個月有多大機會感染新型冠狀病毒肺炎(新冠肺炎)，俗稱武漢肺炎？	26%	74%	三成四	20%	80%	三成

[2] 答案選項為 0-10 分量尺及「其他／不知道/很難說」選項。

圖 1：Q1 綜合圖表，按組群劃分

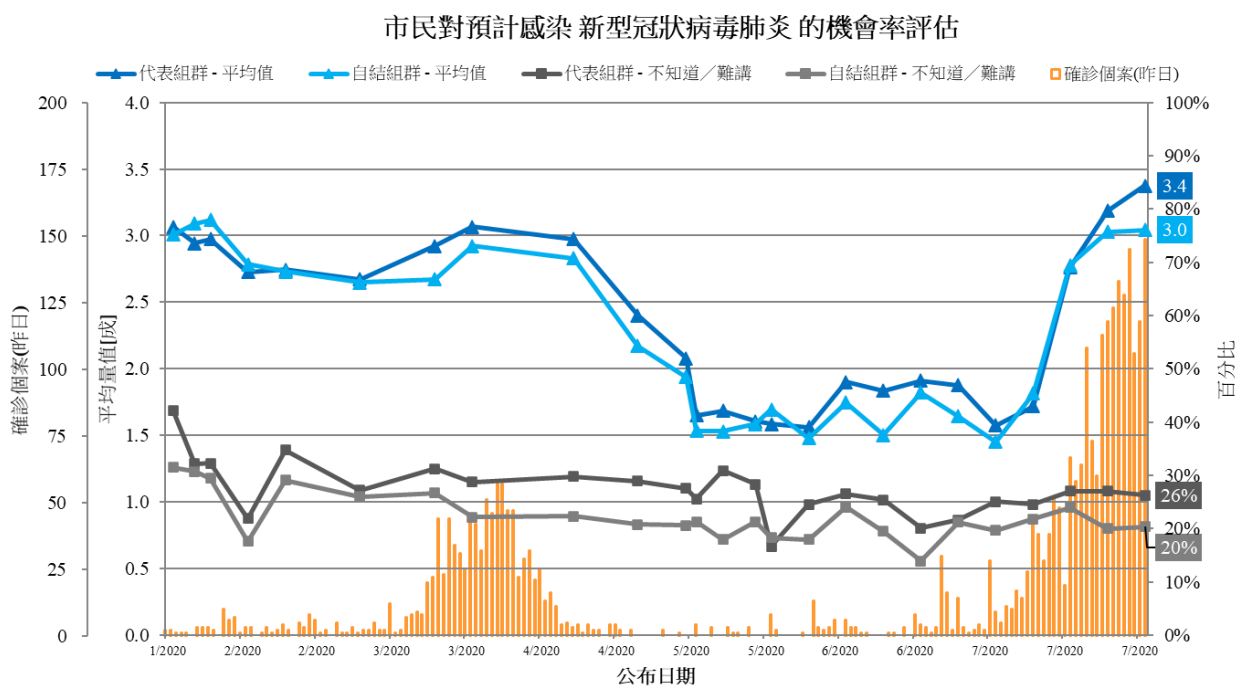


表 5：Q2 綜合結果，按組群劃分；調查日期：7 月 23 日至 7 月 30 日

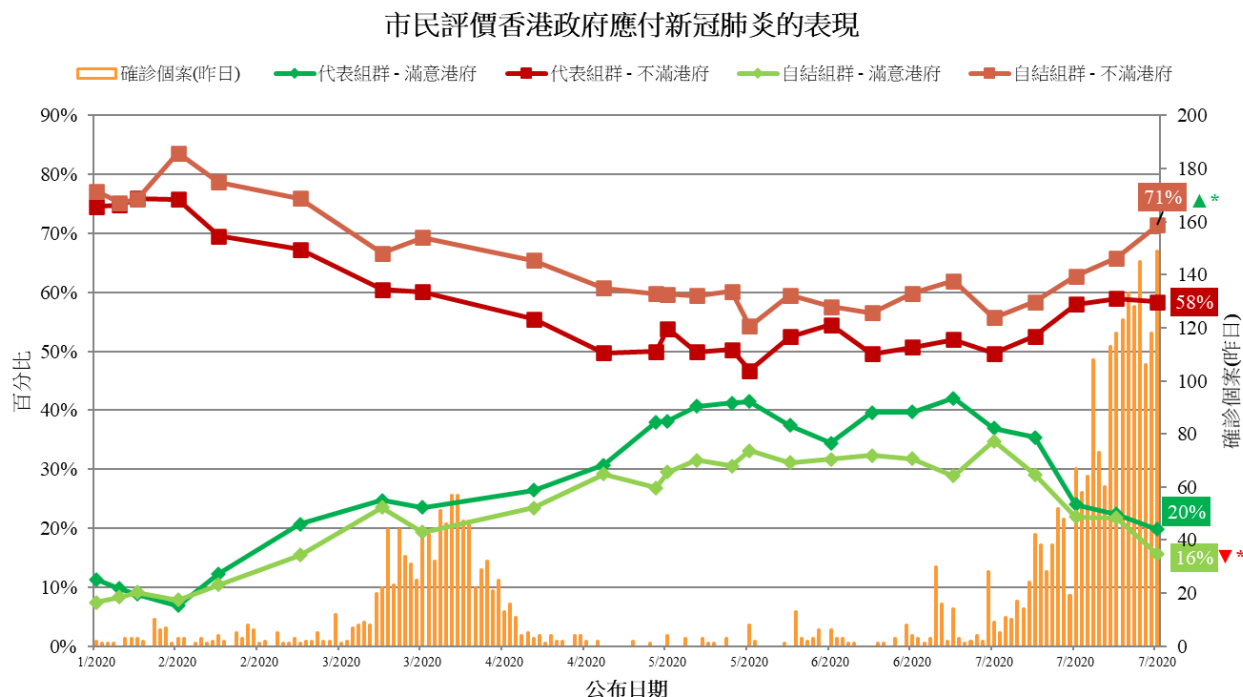
意見題目 ^[3]	香港市民代表組群(基數=840)				香港市民自結組群(基數=8,453)			
	滿意	一半半	不滿	平均量值 ^[4]	滿意	一半半	不滿	平均量值 ^[4]
Q2 你有多滿意或不滿香港政府應付新冠肺炎的表現？	20%	22%	58%	2.2	16% ^[5]	13%	71% ^[5]	1.9 ^[5]

[3] 答案選項為「好滿意／幾滿意／一半半／幾不滿／好不滿／不知道/很難說」

[4] 平均量值是把所有答案按照正面程度，以 1 分最低 5 分最高量化成為 1、2、3、4、5 分，再求取樣本平均數值。

[5] 該數字與上次調查結果的差異超過在 95% 置信水平的抽樣誤差，表示有關變化在統計學上表面成立。不過，變化在統計學上成立與否，並不同有關變化是否有實際用途或意義，而不同調查的加權方法亦可能有所不同。

圖 2：Q2 綜合圖表，按組群劃分



第二部分：「我們香港人」計劃

研究背景

「我們香港人」由香港民意研究所轄下香港民意研究計劃（香港民研）倡導，得到眾多公民社會成員支持。參考自美國白宮聯署網站「We the People」，「我們香港人」計劃旨在讓香港市民就任何議題透過科學化研究了解民情。詳情參閱：https://www.pori.hk/wehongkongers_factsheet_20191017_chi。

「我們香港人」計劃之滾動調查由 2019 年 10 月 17 日正式展開，主要以密集式滾動調查形式進行，至 2019 年 12 月 23 日共發表了十二份報告。2020 年 5 月中，因應香港政情民情的急遽變化，香港民研重新整理「我們香港人」的發展，結合香港民意研究所在 2019 年 7 月成立的「香港民研意見群組」的迅速發展，決定開展「我們香港人：意見群組調查」加強與市民互動，收集和分析民意。「香港民研意見群組成員」，包括「香港市民代表組群」（即隨機樣本組群）以及「香港市民自結組群」的成員。本報告屬於香港民研意見群組研究系列的第三十二號報告，亦算是「我們香港人」計劃研究系列的第二十二號報告。本報告涵蓋的意見題目為：按照現時的疫情發展作出估計，你認為原定今年 9 月 6 日舉行的立法會選舉，應該如期或押後舉行？

民研計劃於調查開始時，先以電郵形式通知所有組群成員，邀請其到網上平台進行調查。同一組群成員可以多次填寫調查，但民研計劃只會選取同一組群成員中最後提交的個案進行分析。

樣本資料

以下為是次「我們香港人意見組群調查」的樣本資料：

表 6：調查樣本資料

調查方法	網上調查
訪問對象	香港民研意見群組成員，包括「香港市民代表組群」以及「香港市民自結組群」
加權方法	按照 1) 政府統計處提供的全港人口年齡及性別分佈、教育程度（最高就讀程度）、經濟活動身分統計數字及各區議會人口數字；2) 選舉事務處提供的區議會選舉結果；3) 常規調查中的特首評分分佈數字，以「反覆多重加權法」作出調整。
調查日期	7 月 27 日下午 3 時正 至 7 月 30 日下午 3 時正
總成功樣本	9,092
回應比率	12.1%
抽樣誤差 ^[6]	在 95% 置信水平，百分比誤差 +/-1%

[6] 此公報中所有誤差數字均以 95% 置信水平計算。95% 置信水平，是指倘若以不同隨機樣本重複進行有關調查 100 次，則 95 次各自計算出的誤差範圍會包含人口真實數字。由於調查數字涉及抽樣誤差，傳媒引用百分比數字時，應避免使用小數點，在引用評分數字時，則可以使用一個小數點。

組群組成

樣本資料收集中，「香港市民代表組群」及「香港市民自結組群」皆以網上問卷形式收集。

當中「香港市民代表組群」來自恆常隨機電話調查中所招募的「民研意見團」成員。香港民研會以「民研意見團」為框架因應不同研究項目進行抽樣調查，而住戶中任何一位合乎資格的家庭成員皆可能獲邀參與個別研究項目。

另外，「香港市民自結組群」則來自網上招募，市民只需要於香港民研的網站上登記成為自結組群的成員即可參加網上問卷。

所收集的全部「組群」數據均會用「反覆多重加權法」調整處理，以減低自我篩選誤差 (self-selection bias) 或參與誤差 (participation bias) 的影響。詳見數據加權程序說明。

回應比率

香港民研所採用的有關樣本回應的定義和回應率之計算方法均符合國際標準。香港過往的社會調查已發展自己一套的接觸率 (contact rates)、合作率 (cooperation rates) 或回應率 (response rates) 等的定義。

對於網上調查香港民研一般彙報成功率 (success rate)，本研究之成功率之計算方法可參考下表。

表 7：香港民研意見群組成功率的計算方法 (香港民研之定義)

訪問成功率	
=	$\frac{\text{成功訪問樣本}}{\text{香港民研意見群組成員數目}} \times 100.0\%$
=	$\frac{9,092}{75,097} \times 100.0\%$
=	12.1%

數據加權程序

香港民研過去幾十年來一直採用及改進加權方法。香港民研在本次調查採用“2x5x2x4x18x3x13”的加權程序，一共涉及七個變量，分別是“性別”、“年齡”、“教育程度”、“經濟活動身分”以及有 18 項的“地區”，具有 3 項的“投票記錄”和具有 13 項的“特首評分”的三個單向變量。基本上，在幾乎所有香港民研所進行的調查中該些原始數據均會按照政府統計處/選舉管理委員會提供的全港實際情況數字進行「反覆多重加權」。因此樣本的性別年齡及教育程度、經濟活動身分會與政府統計處所公佈的數字匹配，地區人口和投票記錄會與選舉管理委員及政府統計處所公佈的數字匹配，而特首評分的分佈亦會與恆常隨機抽樣電話調查中的分佈亦數字匹配。這種「反覆多重加權法」是處理香港民研調查數據最實用的方法。

簡而言之，用作加權處理的性別年齡劃分如下：

- 男 12-29 歲
- 男 30-39 歲
- 男 40-49 歲
- 男 50-59 歲
- 男 60 歲或以上
- 女 12-29 歲
- 女 30-39 歲
- 女 40-49 歲
- 女 50-59 歲
- 女 60 歲或以上

用作加權處理的教育程度劃分如下：

- 中學或以下
- 大專或以上

用作加權處理的經濟活動身分劃分如下：

- 工作人口及其他
- 料理家務者
- 學生
- 退休人士

用作加權處理的地區組別劃分如下：

- 中西區
- 灣仔
- 東區
- 南區
- 油尖旺
- 深水埗
- 九龍城
- 黃大仙
- 觀塘
- 荃灣
- 屯門
- 元朗
- 北區
- 大埔
- 西貢
- 沙田
- 葵青
- 離島

用作加權處理的投票記錄組別劃分如下：

- 民主
- 非民主
- 沒有投票／白票／廢票

用作加權處理的特首評分組別劃分如下：

- 0 分
- 1-9 分
- 10-19 分
- 20-29 分
- 30-39 分
- 40-49 分
- 50 分
- 51-60 分
- 61-70 分
- 71-80 分
- 81-90 分
- 91-99 分
- 100 分

量性分析結果

以下為是次「我們香港人意見組群調查」的量性分析結果，所有題目皆為意見題目，並經上述加權方法調整：

表 8：Q1 綜合結果，按政治取向組群劃分；調查日期：7 月 27 日至 7 月 30 日

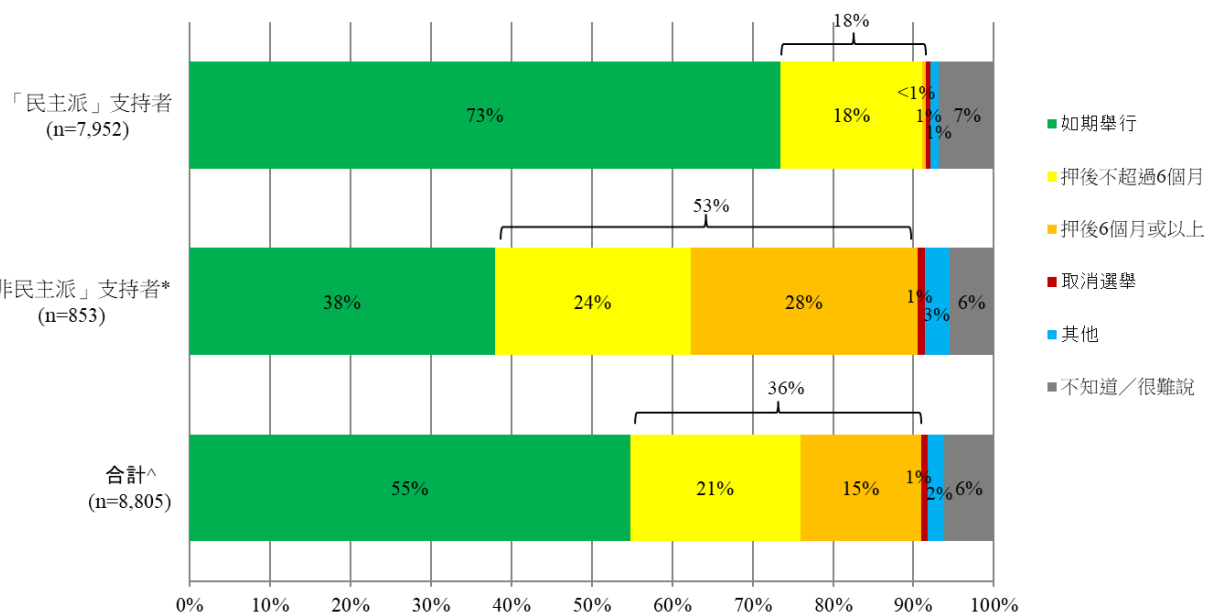
Q1 按照現時的疫情發展作出估計，你認為原定今年 9 月 6 日舉行的立法會選舉，應該如期或押後舉行？ ^[7]	「民主派」支持者 (基數=7,952)	「非民主派」支持者 ^[8] (基數=853)	合計 ^[9] (基數=8,805)
如期舉行	73%	38%	55%
押後不超過 6 個月	18%	24%	21%
押後 6 個月或以上	<1%	28%	15%
取消選舉	1%	1%	1%
其他	1%	3%	2%
不知道/很難說	7%	6%	6%
	18%	53%	36%

[7] 答案選項為「如期舉行／押後不超過 14 日／押後不超過 1 個月／押後不超過 3 個月／押後不超過 6 個月／押後不超過 1 年／押後 1 年或以上／取消選舉／其他／不知道/很難說」

[8] 包括「建制派支持者／中間派支持者／沒有政治傾向/政治中立/不屬於任何派別」

[9] 合計數字由組群加權數字按常規調查中市民政治取向依「民主派」及「非民主派」比例調整得出。

圖 3：Q1 綜合圖表，按組群劃分



* 包括「建制派支持者／中間派支持者／沒有政治傾向/政治中立/不屬於任何派別」

^ 合計數字由組群加權數字按常規調查中市民政治取向依「民主派」及「非民主派」比例調整得出。

附錄

附錄一：被訪者背景資料

「社區健康計劃」樣本背景資料

性別：

香港市民代表組群

香港市民自結組群

	原始樣本		加權樣本		原始樣本		加權樣本	
	頻數	百分比	頻數	百分比	頻數	百分比	頻數	百分比
男	504	60.0%	396	47.1%	3,714	43.9%	3,991	47.2%
女	336	40.0%	444	52.9%	4,747	56.1%	4,470	52.8%
總數	840	100.0%	840	100.0%	8,461	100.0%	8,461	100.0%

年齡：

	原始樣本		加權樣本		原始樣本		加權樣本	
	頻數	百分比	頻數	百分比	頻數	百分比	頻數	百分比
12 - 29	83	9.9%	169	20.2%	1,175	13.9%	1,707	20.2%
30 - 39	151	18.0%	131	15.6%	2,258	26.7%	1,322	15.6%
40 - 49	191	22.8%	137	16.3%	2,381	28.2%	1,382	16.3%
50 - 59	222	26.5%	156	18.6%	1,827	21.6%	1,573	18.6%
60歲或以上	192	22.9%	245	29.2%	816	9.6%	2,473	29.2%
總數	839	100.0%	839	100.0%	8,457	100.0%	8,457	100.0%
缺數	0	0%	0	0%	4		4	

教育程度：

	原始樣本		加權樣本		原始樣本		加權樣本	
	頻數	百分比	頻數	百分比	頻數	百分比	頻數	百分比
小學或以下	2	0.2%	2	0.2%	17	0.2%	44	0.5%
中學	207	24.6%	249	29.7%	1,298	15.3%	1,348	16.0%
大專或以上	631	75.1%	589	70.1%	7,142	84.5%	7,053	83.5%
總數	840	100.0%	840	100.0%	8,457	100.0%	8,445	100.0%
缺數	0	0%	0	0%	4		16	

職位：

	原始樣本		加權樣本		原始樣本		加權樣本	
	頻數	百分比	頻數	百分比	頻數	百分比	頻數	百分比
行政及專業人員	302	36.0%	275	32.8%	3,446	40.8%	2,934	34.9%
文職及服務人員	206	24.6%	189	22.5%	2,440	28.9%	1,752	20.9%
勞動工人	19	2.3%	9	1.1%	161	1.9%	56	0.7%
學生	21	2.5%	46	5.5%	256	3.0%	739	8.8%
料理家務者	47	5.6%	44	5.3%	434	5.1%	279	3.3%
其他	243	29.0%	274	32.7%	1,707	20.2%	2,643	31.4%
總數	838	100.0%	838	100.0%	8,444	100.0%	8,403	100.0%
缺數	2		2		17		58	

地區：

	原始樣本		加權樣本		原始樣本		加權樣本	
	頻數	百分比	頻數	百分比	頻數	百分比	頻數	百分比
中西區	29	3.5%	28	3.3%	325	3.8%	277	3.3%
灣仔	19	2.3%	21	2.5%	198	2.3%	208	2.5%
東區	86	10.2%	62	7.4%	794	9.4%	623	7.4%
南區	29	3.5%	30	3.6%	310	3.7%	301	3.6%
油尖旺	33	3.9%	37	4.4%	339	4.0%	376	4.4%
深水埗	38	4.5%	47	5.5%	432	5.1%	469	5.5%
九龍城	54	6.4%	47	5.7%	424	5.0%	479	5.7%
黃大仙	46	5.5%	48	5.7%	449	5.3%	483	5.7%
觀塘	72	8.6%	78	9.2%	602	7.1%	781	9.2%
荃灣	38	4.5%	35	4.2%	469	5.5%	356	4.2%
屯門	57	6.8%	56	6.7%	567	6.7%	564	6.7%
元朗	67	8.0%	72	8.6%	587	6.9%	730	8.6%
北區	24	2.9%	35	4.2%	262	3.1%	355	4.2%
大埔	33	3.9%	35	4.1%	408	4.8%	349	4.1%
西貢	59	7.0%	54	6.4%	693	8.2%	539	6.4%
沙田	98	11.7%	78	9.3%	965	11.4%	783	9.3%
葵青	40	4.8%	57	6.8%	469	5.5%	577	6.8%
離島	18	2.1%	21	2.5%	168	2.0%	208	2.5%
總數	840	100.0%	840	100.0%	8,461	100.0%	8,461	100.0%

(只問 18 歲以上或拒答年齡人仕)是否登記選民:

	原始樣本		加權樣本		原始樣本		加權樣本	
	頻數	百分比	頻數	百分比	頻數	百分比	頻數	百分比
是	827	98.5%	778	92.6%	8,301	98.4%	7,232	85.7%
不是	13	1.5%	62	7.4%	135	1.6%	1,204	14.3%
總數	840	100.0%	840	100.0%	8,436	100.0%	8,436	100.0%

(只問 18 歲以上或拒答年齡人仕)政治取向:

	原始樣本		加權樣本		原始樣本		加權樣本	
	頻數	百分比	頻數	百分比	頻數	百分比	頻數	百分比
傾向民主派	382	45.5%	149	17.7%	4,074	48.3%	2,667	31.6%
傾向建制派	24	2.9%	84	10.0%	26	0.3%	411	4.9%
傾向本土派	237	28.2%	113	13.5%	3,428	40.7%	1,675	19.9%
傾向中間派	61	7.3%	118	14.0%	239	2.8%	1,121	13.3%
其他	8	1.0%	3	0.3%	86	1.0%	129	1.5%
沒有政治傾向／政治中立／不屬於任何派別	109	13.0%	318	37.9%	415	4.9%	1,980	23.5%
不知道／難講	19	2.3%	55	6.6%	161	1.9%	446	5.3%
總數	840	100.0%	840	100.0%	8,429	100.0%	8,428	100.0%
缺數	0		0		7		8	

(只問 18 歲以上或拒答年齡人士)所投陣營:

	原始樣本		加權樣本		原始樣本		加權樣本	
	頻數	百分比	頻數	百分比	頻數	百分比	頻數	百分比
民主	695	82.7%	220	26.2%	7,840	92.9%	2,212	26.2%
非民主	63	7.5%	299	35.5%	110	1.3%	1,864	22.1%
沒有投票/ 白票/廢票 /不知道/ 難講/拒答	69	8.2%	259	30.8%	351	4.2%	3,156	37.4%
不是登記選 民	13	1.5%	62	7.4%	135	1.6%	1,204	14.3%
總數	840	100.0%	840	100.0%	8,436	100.0%	8,436	100.0%

「我們香港人」意見群組樣本背景資料

民主派

非民主派
(建制派/中間派/沒有政治傾向/政治中立/不屬於任何派別)

性別:

	原始樣本		加權樣本		原始樣本		加權樣本	
	頻數	百分比	頻數	百分比	頻數	百分比	頻數	百分比
男	3,611	45.3%	2,161	51.0%	423	49.6%	1,926	45.7%
女	4,352	54.7%	2,079	49.0%	430	50.4%	2,293	54.3%
總數	7,963	100.0%	4,240	100.0%	853	100.0%	4,219	100.0%

年齡:

	原始樣本		加權樣本		原始樣本		加權樣本	
	頻數	百分比	頻數	百分比	頻數	百分比	頻數	百分比
12 - 29	1,111	14.0%	1,381	32.6%	61	7.2%	297	7.0%
30 - 39	2,099	26.4%	439	10.4%	166	19.5%	562	13.3%
40 - 49	2,209	27.8%	668	15.8%	235	27.6%	1,001	23.7%
50 - 59	1,717	21.6%	990	23.4%	243	28.6%	1,487	35.2%
60 歲或以上	824	10.4%	758	17.9%	146	17.2%	872	20.7%
總數	7,960	100.0%	4,237	100.0%	851	100.0%	4,218	100.0%
缺數	0	0%	0	0%	2		1	

教育程度:

	原始樣本		加權樣本		原始樣本		加權樣本	
	頻數	百分比	頻數	百分比	頻數	百分比	頻數	百分比
小學或以下	13	0.2%	6	0.1%	5	0.6%	55	1.3%
中學	1,258	15.8%	1,831	43.2%	171	20.1%	1,163	27.6%
大專或以上	6,691	84.0%	2,404	56.7%	676	79.3%	2,998	71.1%
總數	7,962	100.0%	4,240	100.0%	852	100.0%	4,216	100.0%
缺數	1	0%	<1	0%	1		3	

職位:

	原始樣本		加權樣本		原始樣本		加權樣本	
	頻數	百分比	頻數	百分比	頻數	百分比	頻數	百分比
行政及專業人員	3,222	40.5%	780	18.4%	346	40.7%	1,272	30.3%
文職及服務人員	2,302	29.0%	1,148	27.1%	207	24.4%	944	22.5%
勞動工人	153	1.9%	159	3.7%	18	2.1%	52	1.2%
學生	244	3.1%	539	12.7%	8	0.9%	22	0.5%
料理家務者	413	5.2%	415	9.8%	45	5.3%	449	10.7%
其他	1,616	20.3%	1,198	28.3%	226	26.6%	1,465	34.8%
總數	7,950	100.0%	4,239	100.0%	850	100.0%	4,203	100.0%
缺數	13		1		3		16	

地區：

	原始樣本		加權樣本		原始樣本		加權樣本	
	頻數	百分比	頻數	百分比	頻數	百分比	頻數	百分比
中西區	299	3.8%	89	2.1%	31	3.6%	98	2.3%
灣仔	177	2.2%	43	1.0%	28	3.3%	178	4.2%
東區	760	9.5%	259	6.1%	89	10.4%	448	10.6%
南區	287	3.6%	116	2.7%	26	3.0%	250	5.9%
油尖旺	333	4.2%	244	5.8%	27	3.2%	89	2.1%
深水埗	390	4.9%	179	4.2%	51	6.0%	365	8.7%
九龍城	404	5.1%	235	5.5%	44	5.2%	144	3.4%
黃大仙	431	5.4%	235	5.5%	39	4.6%	146	3.5%
觀塘	589	7.4%	569	13.4%	55	6.4%	294	7.0%
荃灣	438	5.5%	214	5.1%	49	5.7%	347	8.2%
屯門	536	6.7%	307	7.2%	55	6.4%	197	4.7%
元朗	549	6.9%	317	7.5%	60	7.0%	381	9.0%
北區	237	3.0%	176	4.1%	31	3.6%	346	8.2%
大埔	381	4.8%	205	4.8%	37	4.3%	95	2.2%
西貢	652	8.2%	286	6.7%	66	7.7%	278	6.6%
沙田	914	11.5%	339	8.0%	98	11.5%	330	7.8%
葵青	439	5.5%	346	8.2%	43	5.0%	183	4.3%
離島	147	1.8%	81	1.9%	24	2.8%	49	1.2%
總數	7,963	100.0%	4,240	100.0%	853	100.0%	4,219	100.0%

(只問 18 歲以上或拒答年齡人仕)是否登記選民：

	原始樣本		加權樣本		原始樣本		加權樣本	
	頻數	百分比	頻數	百分比	頻數	百分比	頻數	百分比
是	7,840	98.7%	3,239	76.8%	817	95.8%	3,809	90.3%
不是	102	1.3%	980	23.2%	36	4.2%	410	9.7%
總數	7,942	100.0%	4,219	100.0%	853	100.0%	4,219	100.0%

(只問 18 歲以上或拒答年齡人仕)政治取向:

	原始樣本		加權樣本		原始樣本		加權樣本	
	頻數	百分比	頻數	百分比	頻數	百分比	頻數	百分比
傾向民主派	4,358	54.9%	2,436	57.7%	0	0%	0	0%
傾向建制派	0	0%	0	0%	49	5.7%	449	10.6%
傾向本土派	3,584	45.1%	1,784	42.3%	0	0%	0	0%
傾向中間派	0	0%	0	0%	294	34.5%	1,363	32.3%
其他	0	0%	0	0%	0	0%	0	0%
沒有政治傾向／政治中立／不屬於任何派別	0	0%	0	0%	510	59.8%	2,407	57.0%
不知道／難講	0	0%	0	0%	0	0%	0	0%
總數	7,942	100.0%	4,219	100.0%	853	100.0%	4,219	100.0%
缺數	0		0		0		0	

(只問 18 歲以上或拒答年齡人仕)所投陣營:

	原始樣本		加權樣本		原始樣本		加權樣本	
	頻數	百分比	頻數	百分比	頻數	百分比	頻數	百分比
民主	7,632	96.1%	1,987	47.1%	529	62.0%	437	10.4%
非民主	25	0.3%	293	6.9%	140	16.4%	1,796	42.6%
沒有投票／白票／廢票／不知道／難講／拒答	183	2.3%	959	22.7%	148	17.4%	1,576	37.4%
不是登記選民	102	1.3%	980	23.2%	36	4.2%	410	9.7%
總數	7,942	100.0%	4,219	100.0%	853	100.0%	4,219	100.0%

附錄二：樣本資料

「社區健康計劃」樣本資料

	香港市民代表組群	香港市民自結組群
總有效樣本數	840	8,461
調查日期	23-30/7/2020	23-30/7/2020
成功回應比率	10.7%	12.6%
發出問卷總數	7,852	67,246
收回問卷總數	945	9,630
不合資格樣本	5	93
無效樣本	87	981
未完成樣本	13	95
標準誤差	1.7%	0.5%
抽樣誤差	3.4%	1.1%

「我們香港人」意見群組樣本資料

總有效樣本數	9,092
調查日期	27-30/7/2020
成功回應比率	12.1%
發出問卷總數	75,097
收回問卷總數	10,091
不合資格樣本	92
無效樣本	854
未完成樣本	53
標準誤差	0.5%
抽樣誤差	3.4%

附錄三：量性分析，按全港市民組群劃分

「社區健康計劃」量性分析

你認為自己在未來一個月有多大機會感染新型冠狀病毒肺炎	香港市民代表組群		香港市民自結組群	
	頻數	百分比 (基數=840)	頻數	百分比 (基數=8,459)
一定不會	62	7.4%	334	4.0%
一成機會	95	11.4%	1,538	18.2%
兩成機會 }機會小	61 }394	7.3% }46.9%	1,534 }4,831	18.1% }57.1%
三成機會	127	15.1%	935	11.1%
四成機會	49	5.8%	489	5.8%
五成機會	123	14.6%	1,087	12.9%
六成機會	42	5.0%	348	4.1%
七成機會	31	3.7%	228	2.7%
八成機會 }機會大	16 }96	1.9% }11.4%	106 }798	1.3% }9.4%
九成機會	4	0.5%	61	0.7%
十成機會	3	0.4%	56	0.7%
其他	7	0.8%	24	0.3%
不知道/難講	221	26.3%	1,718	20.3%
合計	840	100.0%	8,459	100.0%
平均量值(成)		3.4		3.0
平均量值誤差		0.1		<0.1
中位數		3.00		2.0
拒答		0		2

你有多滿意或不滿香港政府 應付新冠肺炎的表現？	香港市民代表組群		香港市民自結組群	
	頻數	百分比 (基數=840)	頻數	百分比 (基數=8,459)
好滿意	30	3.5%	460	5.4%
} 滿意	166	19.8%	1,321	15.6%
幾滿意	137	16.3%	861	10.2%
} 一半半	183	21.8%	1,070	12.6%
幾不滿	84	10.0%	1,034	12.2%
} 不滿	490	58.4%	6,042	71.4%
好不滿意	407	48.4%	5,008	59.2%
} 不知道/難講	0	0%	25	0.3%
合計	840	100.0%	8,459	100.0%
平均量值		2.2		1.9
平均量值誤差		<0.1		<0.1
中位數		2.0		1.0
拒答		0		2
淨值 (滿意 - 不滿)		-38.6%		-55.8%

「我們香港人」意見群組量性分析

有意見認為近期的疫情爆發，主要原因 在於政府入境檢疫政策的失誤。你有多 支持或反對這個說法？	民主派	非民主派 (建制派/中間派/沒 有政治傾向/政治中立/不屬於任 何派別)
	百分比 (基數=7,952)	百分比 (基數=853)
如期舉行	73.5%	38.0%
押後不超過 14 日	7.3%	1.4%
押後不超過 1 個月	7.1%	5.0%
押後不超過 3 個月	2.0%	11.3%
押後不超過 6 個月	1.3%	6.6%
押後不超過 1 年	0.2%	18.5%
押後超過 1 年	0.2%	9.7%
取消選舉	0.6%	0.8%
其他	1.1%	3.1%
不知道/很難說	6.8%	5.6%
合計	100.0%	100.0%
拒答	11	0

附錄四：各選區(452個)樣本資料

排名	區議會分區	選區編號	區議會選區	香港市民 代表組群	香港市民 自結組群	合計
1	東區	C08	杏花邨	4	57	61
2	沙田	R28	馬鞍山市中心	5	48	53
3	西貢	Q09	維景	2	50	52
4	沙田	R04	第一城	3	47	50
5	荃灣	K05	荃灣西	7	42	49
6	沙田	R01	沙田市中心	5	43	48
7	觀塘	J27	麗港城	5	41	46
7	荃灣	K04	海濱	4	42	46
9	葵青	S24	翠怡	1	44	45
10	元朗	M35	錦綉花園	8	35	43
10	中西區	A05	大學	3	40	43
12	東區	C01	太古城西	3	39	42
12	元朗	M27	嘉湖北	1	41	42
14	荃灣	K12	荃灣郊區	3	38	41
14	沙田	R29	烏溪沙	4	37	41
14	屯門	L07	翠興	2	39	41
14	深水埗	F15	美孚南	1	40	41
14	西貢	Q28	環保北	4	37	41
19	九龍城	G07	何文田	8	32	40
19	東區	C25	南豐	3	37	40
19	九龍城	G08	嘉道理	6	34	40
19	南區	D06	海怡東	3	37	40
19	沙田	R06	王屋	4	36	40
24	屯門	L31	景峰	4	35	39
24	屯門	L04	兆翠	4	35	39
26	黃大仙	H06	龍星	2	36	38
26	觀塘	J04	麗晶	2	36	38
28	南區	D12	置富	3	34	37
28	西貢	Q21	運亨	3	34	37
28	沙田	R24	駿馬	4	33	37
28	觀塘	J30	曉麗	7	30	37
32	東區	C02	太古城東	2	34	36
33	離島	T04	東涌南	4	31	35
33	東區	C26	康怡	6	29	35
33	荃灣	K13	汀深	4	31	35

排名	區議會分區	選區編號	區議會選區	香港市民 代表組群	香港市民 自結組群	合計
33	沙田	R22	穗禾	5	30	35
33	西貢	Q27	軍寶	3	32	35
33	西貢	Q19	欣英	5	30	35
33	葵青	S23	青衣邨	3	32	35
40	深水埗	F16	美孚中	1	33	34
40	北區	N07	粉嶺南	2	32	34
40	屯門	L14	恒福	4	30	34
43	東區	C17	炮台山	6	27	33
43	大埔	P16	舊墟及太湖	4	29	33
43	南區	D01	香港仔	2	31	33
43	荃灣	K10	綠楊	1	32	33
47	觀塘	J28	景田	4	28	32
47	深水埗	F17	美孚北	4	28	32
47	西貢	Q26	南安	1	31	32
47	大埔	P18	船灣	1	31	32
47	東區	C16	寶馬山	2	30	32
47	荃灣	K08	愉景	3	29	32
47	深水埗	F24	又一村	1	31	32
54	黃大仙	H20	瓊富	4	27	31
54	九龍城	G20	黃埔西	3	28	31
54	觀塘	J40	淘大	2	29	31
54	屯門	L02	兆置	2	29	31
54	沙田	R20	大圍	3	28	31
54	荃灣	K14	麗濤	3	28	31
54	大埔	P10	大埔滘	3	28	31
54	荃灣	K03	荃灣南	2	29	31
54	黃大仙	H24	池彩	2	29	31
54	東區	C20	堡壘	1	30	31
64	東區	C19	和富	4	26	30
64	元朗	M22	嘉湖南	2	28	30
64	屯門	L01	屯門市中心	3	27	30
64	西貢	Q13	澳唐	0	30	30
64	南區	D03	鴨脷洲北	0	30	30
64	九龍城	G19	黃埔東	4	26	30
64	荃灣	K11	馬灣	0	30	30
64	東區	C33	翠德	3	27	30
72	沙田	R37	愉欣	2	27	29
72	東區	C04	西灣河	3	26	29

排名	區議會分區	選區編號	區議會選區	香港市民 代表組群	香港市民 自結組群	合計
72	沙田	R32	錦英	3	26	29
72	沙田	R23	火炭	2	27	29
72	西貢	Q29	環保南	2	27	29
72	東區	C03	鯉景灣	4	25	29
72	中西區	A09	寶翠	1	28	29
72	西貢	Q25	德明	2	27	29
72	東區	C27	康山	3	26	29
72	九龍城	G09	太子	3	26	29
72	葵青	S18	祖堯	1	28	29
72	沙田	R25	海嵐	0	29	29
72	沙田	R36	鞍泰	5	24	29
72	東區	C10	欣藍	7	22	29
86	沙田	R05	愉城	3	25	28
86	灣仔	B10	跑馬地	3	25	28
86	西貢	Q10	海晉	4	24	28
86	元朗	M04	元龍	1	27	28
86	元朗	M03	鳳翔	4	24	28
86	大埔	P14	寶雅	1	27	28
92	中西區	A15	水街	2	25	27
92	西貢	Q20	慧茵	2	25	27
92	油尖旺	E07	富柏	5	22	27
92	沙田	R33	耀安	4	23	27
92	沙田	R26	頌安	4	23	27
92	九龍城	G21	紅磡灣	1	26	27
98	深水埗	F13	荔枝角中	0	26	26
98	沙田	R38	帝怡	2	24	26
98	九龍城	G01	馬頭圍	4	22	26
98	大埔	P19	西貢北	0	26	26
98	葵青	S22	偉盈	5	21	26
98	大埔	P17	康樂園	2	24	26
98	沙田	R39	碧湖	5	21	26
98	荃灣	K15	荃威	3	23	26
98	沙田	R27	錦濤	2	24	26
98	油尖旺	E14	旺角東	1	25	26
98	九龍城	G03	馬坑涌	3	23	26
98	元朗	M13	屏山南	2	24	26
98	大埔	P03	大埔中	2	24	26
98	東區	C22	丹拿	2	24	26

排名	區議會分區	選區編號	區議會選區	香港市民 代表組群	香港市民 自結組群	合計
98	元朗	M05	十八鄉中	6	20	26
98	深水埗	F02	長沙灣	1	25	26
98	中西區	A11	西營盤	4	22	26
98	西貢	Q04	坑口東	2	24	26
116	屯門	L27	兆康	3	22	25
116	黃大仙	H17	正愛	3	22	25
116	大埔	P02	頌汀	0	25	25
116	油尖旺	E17	尖東及京士柏	3	22	25
116	屯門	L16	兆禧	5	20	25
116	油尖旺	E05	富榮	2	23	25
116	西貢	Q08	都善	3	22	25
116	油尖旺	E04	油麻地南	4	21	25
116	深水埗	F01	寶麗	1	24	25
116	葵青	S21	安灝	3	22	25
116	西貢	Q12	富君	1	24	25
116	大埔	P09	宏福	1	24	25
116	西貢	Q15	廣明	1	24	25
116	觀塘	J36	康樂	1	24	25
116	東區	C21	錦屏	3	22	25
116	沙田	R17	徑口	2	23	25
116	油尖旺	E08	奧運	0	25	25
133	油尖旺	E11	大角咀北	2	22	24
133	南區	D07	海怡西	4	20	24
133	大埔	P12	新富	3	21	24
133	東區	C06	筲箕灣	3	21	24
133	元朗	M09	元朗東頭	3	21	24
133	黃大仙	H13	翠竹及鵬程	2	22	24
133	黃大仙	H12	天強	3	21	24
133	觀塘	J21	栢雅	1	23	24
133	油尖旺	E16	油麻地北	0	24	24
142	觀塘	J19	藍田	4	19	23
142	黃大仙	H05	鳳德	2	21	23
142	南區	D13	田灣	3	20	23
142	西貢	Q24	富藍	1	22	23
142	中西區	A07	堅摩	4	19	23
142	黃大仙	H08	東頭	2	21	23
142	離島	T05	東涌中	3	20	23
142	元朗	M37	錦田	2	21	23

排名	區議會分區	選區編號	區議會選區	香港市民 代表組群	香港市民 自結組群	合計
142	北區	N18	皇后山	2	21	23
142	東區	C28	興東	3	20	23
142	東區	C32	樂康	1	22	23
142	西貢	Q05	坑口西	1	22	23
142	離島	T07	愉景灣	0	23	23
142	黃大仙	H04	鳳凰	0	23	23
142	灣仔	B05	維園	1	22	23
142	中西區	A08	西環	2	21	23
142	離島	T10	長洲	1	22	23
142	屯門	L11	新墟	2	21	23
160	東區	C18	城市花園	2	20	22
160	屯門	L19	富新	2	20	22
160	元朗	M06	水邊	2	20	22
160	屯門	L29	屯門鄉郊	2	20	22
160	大埔	P13	林村谷	3	19	22
160	元朗	M39	八鄉南	3	19	22
160	東區	C07	阿公岩	3	19	22
160	葵青	S16	華麗	2	20	22
160	中西區	A03	衛城	3	19	22
160	觀塘	J32	月華	1	21	22
160	深水埗	F21	李鄭屋	1	21	22
160	沙田	R34	恆安	1	21	22
160	沙田	R14	顯嘉	0	22	22
160	西貢	Q06	彩健	4	18	22
160	離島	T06	東涌北	4	18	22
175	大埔	P06	怡富	3	18	21
175	西貢	Q18	寶林	1	20	21
175	西貢	Q03	西貢離島	3	18	21
175	沙田	R30	利安	1	20	21
175	沙田	R35	大水坑	3	18	21
175	沙田	R21	松田	1	20	21
175	中西區	A02	半山東	2	19	21
175	屯門	L30	富泰	2	19	21
175	黃大仙	H02	龍下	1	20	21
175	屯門	L22	新景	3	18	21
175	觀塘	J02	九龍灣	3	18	21
175	東區	C23	健康村	0	21	21
175	東區	C24	鯽魚涌	2	19	21

排名	區議會分區	選區編號	區議會選區	香港市民 代表組群	香港市民 自結組群	合計
175	黃大仙	H09	東美	2	19	21
175	荃灣	K07	荃灣中心	2	19	21
175	沙田	R03	禾輦邨	2	19	21
191	北區	N01	聯和墟	0	20	20
191	九龍城	G23	家維	3	17	20
191	灣仔	B04	銅鑼灣	4	16	20
191	中西區	A10	石塘咀	2	18	20
191	大埔	P15	太和	0	20	20
191	北區	N03	祥華	4	16	20
191	沙田	R31	富龍	0	20	20
191	大埔	P07	富明新	2	18	20
191	沙田	R08	博康	4	16	20
191	屯門	L20	樂翠	0	20	20
191	灣仔	B02	愛群	1	19	20
191	荃灣	K01	德華	4	16	20
203	南區	D17	赤柱及石澳	0	19	19
203	沙田	R13	翠田	2	17	19
203	中西區	A13	東華	0	19	19
203	沙田	R11	秦豐	0	19	19
203	黃大仙	H07	新蒲崗	2	17	19
203	北區	N02	粉嶺市	4	15	19
203	九龍城	G18	鶴園海逸	1	18	19
203	九龍城	G05	樂民	0	19	19
203	西貢	Q01	西貢市中心	2	17	19
203	黃大仙	H01	龍趣	1	18	19
203	觀塘	J07	佐敦谷	3	16	19
203	元朗	M12	十八鄉西	3	16	19
203	大埔	P05	富亨	1	18	19
203	觀塘	J12	秀茂坪北	2	17	19
203	元朗	M20	耀祐	2	17	19
203	深水埗	F05	南昌東	2	17	19
219	沙田	R16	雲城	1	17	18
219	西貢	Q16	康景	2	16	18
219	南區	D08	華貴	1	17	18
219	南區	D15	黃竹坑	1	17	18
219	西貢	Q11	寶怡	3	15	18
219	西貢	Q17	翠林	1	17	18
219	葵青	S17	荔華	1	17	18

排名	區議會分區	選區編號	區議會選區	香港市民 代表組群	香港市民 自結組群	合計
219	中西區	A01	中環	0	18	18
219	九龍城	G10	九龍塘	1	17	18
219	中西區	A12	上環	2	16	18
219	灣仔	B06	天后	2	16	18
219	九龍城	G25	愛俊	3	15	18
219	黃大仙	H03	龍上	1	17	18
219	葵青	S14	葵芳	0	18	18
219	觀塘	J01	觀塘中心	3	15	18
219	屯門	L26	建生	1	17	18
219	葵青	S19	荔景	1	17	18
219	油尖旺	E19	佐敦南	3	15	18
219	油尖旺	E03	佐敦西	0	18	18
219	荃灣	K02	楊屋道	0	18	18
219	北區	N12	彩園	1	17	18
240	西貢	Q02	白沙灣	0	17	17
240	屯門	L08	山景	2	15	17
240	中西區	A06	觀龍	2	15	17
240	深水埗	F06	南昌南	1	16	17
240	北區	N06	欣盛	3	14	17
240	西貢	Q14	尚德	3	14	17
240	觀塘	J29	翠屏	2	15	17
240	南區	D11	薄扶林	1	16	17
240	觀塘	J18	興田	3	14	17
240	觀塘	J39	牛頭角下邨	3	14	17
240	東區	C11	小西灣	2	15	17
240	葵青	S26	長康	4	13	17
252	沙田	R19	翠嘉	1	15	16
252	元朗	M30	富恩	0	16	16
252	元朗	M38	八鄉北	3	13	16
252	北區	N13	石湖墟	1	15	16
252	葵青	S28	青衣南	0	16	16
252	九龍城	G15	海心	3	13	16
252	九龍城	G04	馬頭角	4	12	16
252	東區	C12	景怡	0	16	16
252	九龍城	G02	宋皇臺	0	16	16
252	葵青	S31	長安	1	15	16
252	深水埗	F14	荔枝角南	2	14	16
252	屯門	L06	友愛北	1	15	16

排名	區議會分區	選區編號	區議會選區	香港市民 代表組群	香港市民 自結組群	合計
252	北區	N17	天平東	1	15	16
252	屯門	L13	三聖	0	16	16
252	葵青	S03	葵盛東邨	4	12	16
252	北區	N04	華都	0	16	16
252	中西區	A14	正街	2	14	16
252	深水埗	F12	碧匯	2	14	16
252	葵青	S06	葵涌邨南	3	13	16
252	荃灣	K19	梨木樹東	0	16	16
272	黃大仙	H10	樂富	3	12	15
272	油尖旺	E12	大南	2	13	15
272	葵青	S15	興芳	0	15	15
272	葵青	S27	盛康	1	14	15
272	北區	N08	盛福	2	13	15
272	觀塘	J03	啟業	1	14	15
272	灣仔	B08	渣甸山	2	13	15
272	灣仔	B13	大佛口	1	14	15
272	觀塘	J24	油翠	2	13	15
272	屯門	L23	良景	1	14	15
272	沙田	R15	下城門	0	15	15
272	深水埗	F08	南昌西	4	11	15
272	九龍城	G11	龍城	1	14	15
272	荃灣	K06	祈德尊	2	13	15
272	油尖旺	E20	尖沙咀中	2	13	15
272	元朗	M17	盛欣	2	13	15
272	東區	C29	下耀東	2	13	15
272	黃大仙	H19	慈雲東	0	15	15
290	灣仔	B09	樂活	3	11	14
290	黃大仙	H15	竹園北	0	14	14
290	西貢	Q23	厚德	1	13	14
290	元朗	M18	天盛	4	10	14
290	東區	C31	興民	1	13	14
290	葵青	S30	青發	2	12	14
290	屯門	L24	田景	3	11	14
290	灣仔	B07	大坑	0	14	14
290	沙田	R12	新田圍	2	12	14
290	屯門	L03	安定	1	13	14
290	葵青	S08	石蔭	1	13	14
290	大埔	P04	大元	0	14	14

排名	區議會分區	選區編號	區議會選區	香港市民 代表組群	香港市民 自結組群	合計
290	觀塘	J17	廣德	2	12	14
290	南區	D09	華富南	1	13	14
290	觀塘	J26	油塘西	1	13	14
290	南區	D04	利東一	1	13	14
290	灣仔	B01	軒尼詩	1	13	14
290	觀塘	J09	雙順	0	14	14
290	黃大仙	H25	彩虹	2	12	14
309	元朗	M02	元朗中心	1	12	13
309	沙田	R40	廣康	2	11	13
309	屯門	L21	龍門	4	9	13
309	深水埗	F09	富昌	1	12	13
309	沙田	R10	乙泉	0	13	13
309	沙田	R18	田心	0	13	13
309	元朗	M16	屏山中	1	12	13
309	大埔	P11	運頭塘	3	10	13
309	東區	C15	柏架山	1	12	13
309	元朗	M15	廈村	3	10	13
309	黃大仙	H18	正安	0	13	13
309	觀塘	J31	寶樂	3	10	13
309	北區	N10	御太	2	11	13
309	南區	D10	華富北	3	10	13
309	元朗	M26	頌栢	2	11	13
309	九龍城	G17	土瓜灣南	1	12	13
309	屯門	L12	掃管笏	1	12	13
309	深水埗	F11	幸福	1	12	13
327	葵青	S25	長青	1	11	12
327	深水埗	F18	荔枝角北	0	12	12
327	深水埗	F22	龍坪及上白田	2	10	12
327	油尖旺	E02	九龍站	1	11	12
327	觀塘	J20	平田	3	9	12
327	九龍城	G24	愛民	2	10	12
327	黃大仙	H23	彩雲西	1	11	12
327	元朗	M08	北朗	1	11	12
327	深水埗	F23	下白田	2	10	12
327	東區	C05	愛秩序灣	2	10	12
327	北區	N05	華明	0	12	12
327	油尖旺	E15	旺角南	0	12	12
327	葵青	S01	葵興	1	11	12

排名	區議會分區	選區編號	區議會選區	香港市民 代表組群	香港市民 自結組群	合計
327	深水埗	F20	蘇屋	0	12	12
327	離島	T02	滿逸	0	12	12
327	灣仔	B03	鵝頸	3	9	12
327	屯門	L10	興澤	0	12	12
344	元朗	M29	晴景	0	11	11
344	元朗	M01	豐年	0	11	11
344	沙田	R07	沙角	0	11	11
344	東區	C34	漁灣	0	11	11
344	元朗	M24	瑞華	0	11	11
344	南區	D14	石漁	1	10	11
344	元朗	M34	屏山北	1	10	11
344	油尖旺	E09	櫻桃	0	11	11
344	深水埗	F10	麗閣	1	10	11
344	東區	C30	上耀東	2	9	11
344	葵青	S13	石籬南	0	11	11
344	灣仔	B12	修頓	1	10	11
344	黃大仙	H16	慈雲西	3	8	11
344	觀塘	J06	彩德	2	9	11
344	元朗	M23	瑞愛	0	11	11
344	觀塘	J25	油麗	1	10	11
360	屯門	L15	悅湖	0	10	10
360	油尖旺	E13	旺角北	0	10	10
360	南區	D05	利東二	3	7	10
360	北區	N14	天平西	0	10	10
360	北區	N11	上水鄉郊	1	9	10
360	觀塘	J13	秀茂坪中	0	10	10
360	東區	C09	翠灣	1	9	10
360	荃灣	K18	梨木樹西	0	10	10
360	沙田	R41	廣源	1	9	10
360	屯門	L18	蝴蝶	1	9	10
360	南區	D02	鴨脷洲邨	2	8	10
360	西貢	Q22	景林	1	9	10
360	離島	T01	大嶼山	0	10	10
360	大埔	P08	廣福及寶湖	2	8	10
360	元朗	M07	南屏	1	9	10
360	觀塘	J37	定安	0	10	10
360	觀塘	J10	安利	1	9	10
360	觀塘	J22	俊翔	2	8	10

排名	區議會分區	選區編號	區議會選區	香港市民 代表組群	香港市民 自結組群	合計
360	九龍城	G14	啟德中及南	0	10	10
360	葵青	S07	葵涌邨北	3	7	10
360	黃大仙	H22	彩雲南	0	10	10
			南山、大坑東及			
381	深水埗	F25	大坑西	1	8	9
381	東區	C13	環翠	3	6	9
381	荃灣	K16	象石	0	9	9
381	觀塘	J08	順天	0	9	9
381	深水埗	F19	元州	3	6	9
381	離島	T09	南丫及蒲台	0	9	9
381	油尖旺	E06	旺角西	0	9	9
381	沙田	R02	瀝源	1	8	9
381	深水埗	F04	石硤尾	1	8	9
381	觀塘	J33	協康	0	9	9
381	屯門	L05	友愛南	0	9	9
381	九龍城	G16	土瓜灣北	1	8	9
381	葵青	S02	葵聯	0	9	9
381	葵青	S11	安蔭	1	8	9
381	元朗	M36	新田	1	8	9
381	元朗	M25	頌華	1	8	9
381	離島	T03	逸東邨北	1	8	9
381	中西區	A04	山頂	0	9	9
381	觀塘	J16	寶達	2	7	9
381	觀塘	J34	樂華南	2	7	9
381	元朗	M10	十八鄉北	0	9	9
381	葵青	S20	葵盛西邨	1	8	9
403	油尖旺	E10	大角咀南	0	8	8
403	元朗	M31	逸澤	2	6	8
403	黃大仙	H11	橫頭磡	0	8	8
403	灣仔	B11	司徒拔道	2	6	8
403	黃大仙	H21	彩雲東	0	8	8
403	葵青	S05	下大窩口	0	8	8
403	離島	T08	坪洲及喜靈洲	0	8	8
403	北區	N15	鳳翠	1	7	8
403	觀塘	J05	坪石	0	8	8
403	元朗	M19	天耀	1	7	8
403	葵青	S29	長亨	0	8	8
403	九龍城	G12	啟德北	0	8	8

排名	區議會分區	選區編號	區議會選區	香港市民 代表組群	香港市民 自結組群	合計
403	黃大仙	H14	竹園南	1	7	8
403	元朗	M33	宏逸	0	8	8
403	西貢	Q07	健明	1	7	8
418	觀塘	J35	樂華北	1	6	7
418	九龍城	G22	紅磡	0	7	7
418	觀塘	J11	觀塘安泰	1	6	7
418	葵青	S09	大白田西	0	7	7
418	元朗	M21	慈祐	0	7	7
418	元朗	M11	十八鄉東	0	7	7
418	東區	C35	佳曉	0	7	7
418	荃灣	K09	福來	0	7	7
418	葵青	S12	石籬北	1	6	7
418	九龍城	G06	常樂	0	7	7
418	屯門	L28	欣田	1	6	7
418	觀塘	J14	安達	0	7	7
418	東區	C14	翡翠	0	7	7
418	北區	N16	沙打	0	7	7
418	元朗	M32	天恒	1	6	7
418	深水埗	F07	南昌中	1	6	7
418	南區	D16	海灣	0	7	7
435	屯門	L09	景興	2	4	6
435	深水埗	F03	南昌北	1	5	6
435	葵青	S10	大白田東	1	5	6
435	屯門	L17	湖景	0	6	6
435	元朗	M28	悅恩	1	5	6
435	葵青	S04	上大窩口	0	6	6
435	觀塘	J38	牛頭角上邨	0	6	6
435	觀塘	J23	油塘東	0	6	6
435	荃灣	K17	石圍角	1	5	6
444	觀塘	J15	秀茂坪南	0	5	5
444	北區	N09	清河	1	4	5
444	沙田	R09	水泉澳	0	5	5
444	元朗	M14	洪福	0	5	5
444	油尖旺	E18	佐敦北	0	5	5
449	大埔	P01	大埔墟	0	4	4
449	油尖旺	E01	尖沙咀西	1	3	4
449	九龍城	G13	啟德東	2	2	4
452	屯門	L25	寶田	0	2	2

排名	區議會分區	選區編號	區議會選區	香港市民 代表組群	香港市民 自結組群	合計
		合計		807	8,070	8,877
		拒答		33	391	424

附錄五：調查問卷(23-30/7/2020)

香港民意研究所：我們香港人意見組群調查

For English, please visit: XXXXX

香港民研保持政治中立，歡迎不同意見。所有個人資料絕對保密。你可以在任何時間再次填寫問卷，表達你的最新意見，我們會以最後一次答案為準。如有查詢，請電郵至 panel@pori.hk。

最後更新時間：XXXX-XX-XX XX:XX

***必填**

(已登記成員) 編號： *

(請勿更改此編號)

(已登記成員) 邀請碼： *

(請勿更改此邀請碼)

(新登記成員) 請先到 <https://www.pori.hk/hkpop-panel> 登記成為香港民研意見群組成員 *

- 早前已經登記 (請檢查電郵，並使用電郵內閣下的專屬超連結完成問卷)
- 剛剛完成登記
- 尚未登記，會在完成問卷後登記 (在分析數據時仍未登記的話，問卷將會作廢)

確認調查參與資格

(新登記成員) 已經／將會用作登記之電郵地址： *

你是否 12 歲或以上的香港居民？ *

- 是
- 不是

意見題目

[只於 27-30/7/2020 期間收集數據] 按照現時的疫情發展作出估計，你認為原定今年 9 月 6 日舉行的立法會選舉，應該如期或押後舉行？

- 如期舉行
- 押後不超過 14 日
- 押後不超過 1 個月
- 押後不超過 3 個月
- 押後不超過 6 個月
- 押後不超過 1 年
- 押後超過 1 年
- 取消選舉
- 不知道／很難說

意見題目

你覺得你在未來一個月有多大機會感染新冠肺炎？

(請選擇最接近的答案，如果你有其他答案，請填寫最後選項。)

- 一定不會
- 一成機會
- 兩成機會
- 三成機會
- 四成機會
- 五成機會
- 六成機會
- 七成機會
- 八成機會
- 九成機會
- 十成機會 (一定會)

- 不知道／很難說
- 其他：_____

意見題目

你認為疫情如何才適合全面回復正常工作？

(請盡量選擇最接近的答案；如果完全沒有合適選項，請選擇「不知道／很難說」)

- 應無條件全面回復正常工作
- 每天康復個案多於新增確診個案
- 每天新增確診個案跌至個位數
- 沒有新增本地確診個案
- 沒有新增本地及外來確診個案
- 連續 L 日沒有新增本地確診個案 (請在下一頁面輸入 L)
- 連續 N 日沒有新增本地及外來確診個案 (請在下一頁面輸入 N)
- 不知道／很難說

意見題目

你認為連續多少日沒有新增本地確診個案 (即前述的 L 值) 才適合全面回復正常工作？

意見題目

你認為連續多少日沒有新增本地及外來確診個案 (即前述的 N 值) 才適合全面回復正常工作？

意見題目

你認為疫情如何才適合讓飲食業回復正常經營？

(請盡量選擇最接近的答案；如果完全沒有合適選項，請選擇「不知道／很難說」)

- 應無條件讓飲食業回復正常經營
- 每天康復個案多於新增確診個案
- 每天新增確診個案跌至個位數
- 沒有新增本地確診個案
- 沒有新增本地及外來確診個案
- 連續 L 日沒有新增本地確診個案 (請在下一頁面輸入 L)
- 連續 N 日沒有新增本地及外來確診個案 (請在下一頁面輸入 N)
- 不知道／很難說

意見題目

你認為連續多少日沒有新增本地確診個案（即前述的 L 值）才適合讓飲食業回復正常經營？

意見題目

你認為連續多少日沒有新增本地及外來確診個案（即前述的 N 值）才適合讓飲食業回復正常經營？

意見題目

你是否飲食業界成員？

- 是
 否

意見題目

你認為疫情如何才適合全面撤銷「限聚令」？

(請盡量選擇最接近的答案；如果完全沒有合適選項，請選擇「不知道／很難說」)

- 應無條件全面撤銷「限聚令」
 每天康復個案多於新增確診個案
 每天新增確診個案跌至個位數
 沒有新增本地確診個案
 沒有新增本地及外來確診個案
 連續 L 日沒有新增本地確診個案 (請在下一頁面輸入 L)
 連續 N 日沒有新增本地及外來確診個案 (請在下一頁面輸入 N)
 不知道／很難說

意見題目

你認為連續多少日沒有新增本地確診個案（即前述的 L 值）才適合全面撤銷「限聚令」？

意見題目

你認為連續多少日沒有新增本地及外來確診個案（即前述的 N 值）才適合全面撤銷「限聚令」？

意見題目

你認為疫情如何才適合重開所有康體設施？

(請盡量選擇最接近的答案；如果完全沒有合適選項，請選擇「不知道／很難說」)

- 應無條件重開所有康體設施
- 每天康復個案多於新增確診個案
- 每天新增確診個案跌至個位數
- 沒有新增本地確診個案
- 沒有新增本地及外來確診個案
- 連續 L 日沒有新增本地確診個案 (請在下一頁面輸入 L)
- 連續 N 日沒有新增本地及外來確診個案 (請在下一頁面輸入 N)
- 不知道／很難說

意見題目

你認為連續多少日沒有新增本地確診個案 (即前述的 L 值) 才適合重開所有康體設施？

意見題目

你認為連續多少日沒有新增本地及外來確診個案 (即前述的 N 值) 才適合重開所有康體設施？

意見題目

你有多滿意或不滿香港政府應付新冠肺炎的表現？

- 好滿意
- 幾滿意
- 一半半
- 幾不滿
- 好不滿
- 不知道／很難說

請你對特首林鄭月娥的支持程度給予評分，0 分代表絕對不支持，100 分代表絕對支持，50 分代表一半半，你會給特首林鄭月娥多少分？[只供加權之用]

(如不知道／很難說，請輸入 8888)

其他意見

你有沒有調查題目建議給我們進行民意調查？

(如果沒有意見，請將此欄位留空。)

你有沒有甚麼事情需要我們緊急轉交區議員或指定人士？(請提供聯絡你的方法)

(本欄不屬研究分析範圍，我們只是擔當橋樑角色，盡量協助有需要的市民。)

個人資料

以下部份為個人資料項目，包括：性別、年齡、教育程度、職業、政治取向、居住地區、2019年區議會選舉投票紀錄。如果你在過往民研意見團之調查系列已經提供過有關資料，並沒有補充或更新，可以跳過相關問題。我們會根據你於本系列調查提供的過往數據進行分析。

- 已經提供個人資料，沒有補充或更新（跳過個人資料問題）
- 現在提供／更改個人資料

個人資料

性別

- 男
- 女

年齡

年齡範圍

(如選擇不提供確切年齡)

- 12 - 14
- 15 - 17
- 18 - 19
- 20 - 24
- 25 - 29
- 30 - 34
- 35 - 39
- 40 - 44
- 45 - 49
- 50 - 54
- 55 - 59
- 60 - 64
- 65 - 69
- 70歲或以上

教育程度

(最高就讀程度，即不論有否完成該課程，包括現正就讀)

- 小學或以下
- 初中（中一至中三）
- 高中（中四至中七／DSE／毅進）
- 專上教育：非學位課程（包括文憑／證書／副學位課程）

- 專上教育：學士學位課程
- 專上教育：研究院或以上

職業

(老闆／自僱／Freelance／散工／公務員並非合適答案，請根據工作性質或內容作答)

- 行政及專業人員
- 文職及服務人員
- 勞動工人
- 學生
- 料理家務者／家庭主婦
- 退休人士
- 失業／待業／其他非在職
- 其他：_____

你認為自己的政治取向，是傾向以下哪一類？

- 本土派
- 民主派
- 中間派
- 建制派
- 沒有政治傾向／政治中立／不屬於任何派別
- 不知道／很難說
- 其他：_____

居住地區

- 中西區
- 灣仔
- 東區
- 南區
- 油尖旺
- 深水埗
- 九龍城
- 黃大仙
- 觀塘
- 荃灣
- 屯門
- 元朗
- 北區
- 大埔
- 西貢
- 沙田

- 葵青
- 離島

你於 2019 年區議會選舉中選了哪位？

- 民主派候選人，包括本土派
- 非民主派候選人，包括建制派及中間派
- 不知道／很難說
- 白票／廢票
- 沒有投票（該次選舉是登記選民）
- 沒有投票（該次選舉不是登記選民）

問卷完

感謝 閣下完成問卷。如有查詢，請電郵至 panel@pori.hk 或 於辦公時間致電 3844 3111 與香港民研聯絡。