



HONG KONG PUBLIC OPINION RESEARCH INSTITUTE
香港民意研究所

香港民意研究所 之 香港民意研究計劃

「香港民研意見群組」第五十七號研究報告 暨 「我們香港人」第四十二號研究報告

調查日期：2021年1月18日至1月25日

公佈日期：2021年1月29日

本報告內所有資料的版權由香港民意研究計劃(香港民研)創造後對外公開。
香港民研積極推動公開數據和技術，以及自由思想、知識和資訊。
香港民研的前身為香港大學民意研究計劃(港大民研)。
本刊物中「香港民研」或「民研計劃」可以泛指「香港民意研究計劃」
或「香港大學民意研究計劃」，視乎情況而定。

研究背景

「我們香港人」由香港民意研究所轄下香港民意研究計劃（香港民研）倡導，得到眾多公民社會成員支持。參考自美國白宮聯署網站「We the People」，「我們香港人」計劃旨在讓香港市民就任何議題透過科學化研究了解民情。詳情參閱：https://www.pori.hk/wehongkongers_factsheet_20191017_chi。

「我們香港人」計劃在2019年10月17日正式展開，初期以密集式滾動調查形式進行，至2019年12月23日共發表了十二份報告。2020年5月中，因應香港政情民情的急遽變化，香港民研重新整理「我們香港人」的發展，結合香港民意研究所在2019年7月成立的「香港民研意見群組」的迅速發展，決定開展「我們香港人：意見群組調查」，加強與市民互動，收集和分析民意。「香港民研意見群組成員」，包括「香港市民代表組群」（即隨機樣本組群）以及「香港市民自結組群」的成員。重整後的「我們香港人」，共發表了二十九份報告。2021年1月，香港民研再次重新整理「我們香港人」的發展，加強與非政府機構、民間組織、關注團體及專業組織合作，並以小型論壇的形式發佈數據並推動政策討論。

本報告屬於香港民研意見群組研究系列的第五十七號報告，亦算是「我們香港人」計劃研究系列的第四十二號報告。是次研究由香港民意研究所與香港基督教工業委員會合辦，主題是「工作與精神健康」。

民研計劃於本調查開始時，先以電郵形式通知所有組群成員，邀請其到網上平台進行調查。同一組群成員可以多次填寫調查，但民研計劃只會選取同一組群成員中最後提交的個案進行分析。

樣本資料

以下為是次「我們香港人意見組群調查」的樣本資料：

表 1：調查樣本資料

調查方法	網上調查
訪問對象	香港民研意見群組成員，包括「香港市民代表組群」以及「香港市民自結組群」
加權方法	按照 1) 政府統計處提供的全港人口年齡及性別分佈、教育程度（最高就讀程度）、經濟活動身分統計數字及各區議會人口數字；2) 選舉事務處提供的區議會選舉結果；3) 常規調查中的特首評分分佈數字，以「反覆多重加權法」作出調整。
調查日期	1 月 18 日下午 3 時正 至 1 月 25 日下午 3 時正
總成功樣本	4,769
回應比率	4.9%
抽樣誤差 ^[1]	在 95% 置信水平，百分比誤差 +/-1%

[1] 此公報中所有誤差數字均以 95% 置信水平計算。95% 置信水平，是指倘若以不同隨機樣本重複進行有關調查 100 次，則 95 次各自計算出的誤差範圍會包含人口真實數字。由於調查數字涉及抽樣誤差，傳媒引用百分比數字時，應避免使用小數點，在引用評分數字時，則可以使用一個小數點。

意見組群組成

樣本資料收集中，「香港市民代表組群」及「香港市民自結組群」皆以網上問卷形式收集。

當中「香港市民代表組群」來自恆常隨機電話調查中所招募的「民研意見團」成員。香港民研會以「民研意見團」為框架因應不同研究項目進行抽樣調查，而住戶中任何一位合乎資格的家庭成員皆可能獲邀參與個別研究項目。

另外，「香港市民自結組群」則來自網上招募，市民只需要於香港民研的網站上登記成為自結組群的成員即可參加網上問卷。

所收集的全部「組群」數據均會用「反覆多重加權法」調整處理，以減低自我篩選誤差 (self-selection bias) 或參與誤差 (participation bias) 的影響。詳見數據加權程序說明。

回應比率

香港民研所採用的有關樣本回應的定義和回應率之計算方法均符合國際標準。香港過往的社會調查已發展自己一套的接觸率 (contact rates)、合作率 (cooperation rates) 或回應率 (response rates) 等的定義。

對於網上調查香港民研一般彙報成功率 (success rate)，本研究之成功率之計算方法可參考下表。

表 2：香港民研意見群組成功率的計算方法 (香港民研之定義)

訪問成功率	
=	$\frac{\text{成功訪問樣本}}{\text{香港民研意見群組成員數目}} \times 100.0\%$
=	$\frac{4,769}{96,661} \times 100.0\%$
=	4.9%

數據加權程序

香港民研過去幾十年來一直採用及改進加權方法。香港民研在本次調查中的意見群組部分採用“2x5x2x4x18x3x13”的加權程序，一共涉及七個變量，分別是“性別”、“年齡”、“教育程度”、“經濟活動身分”以及有 18 項的“地區”，具有 3 項的“投票記錄”和具有 13 項的“特首評分”的三個單向變量。基本上，在幾乎所有香港民研所進行的調查中該些原始數據均會按照政府統計處/選舉管理委員會提供的全港實際情況數字進行「反覆多重加權」。因此樣本的性別年齡及教育程度、經濟活動身分會與政府統計處所公佈的數字匹配，地區人口和投票記錄會與選舉管理委員會及政府統計處所公佈的數字匹配，而特首評分的分佈亦會與恆常隨機抽樣電話調查中的分佈亦數字匹配。這種「反覆多重加權法」是處理香港民研調查數據最實用的方法。

簡而言之，用作加權處理的性別年齡劃分如下：

- 男 12-29 歲
- 男 30-39 歲
- 男 40-49 歲
- 男 50-59 歲
- 男 60 歲或以上
- 女 12-29 歲
- 女 30-39 歲
- 女 40-49 歲
- 女 50-59 歲
- 女 60 歲或以上

用作加權處理的教育程度劃分如下：

- 中學或以下
- 大專或以上

用作加權處理的經濟活動身分劃分如下：

- 工作人口及其他
- 料理家務者
- 學生
- 退休人士

用作加權處理的地區組別劃分如下：

- 中西區
- 灣仔
- 東區
- 南區
- 油尖旺
- 深水埗
- 九龍城
- 黃大仙
- 觀塘
- 荃灣
- 屯門
- 元朗
- 北區
- 大埔
- 西貢
- 沙田
- 葵青
- 離島

用作加權處理的投票記錄組別劃分如下：

- 民主
- 非民主
- 沒有投票／白票／廢票

用作加權處理的特首評分組別劃分如下：

- 0 分
- 1-9 分
- 10-19 分
- 20-29 分
- 30-39 分
- 40-49 分
- 50 分
- 51-60 分
- 61-70 分
- 71-80 分
- 81-90 分
- 91-99 分
- 100 分

量性分析結果

以下為是次「我們香港人意見組群調查」的量性分析結果，所有題目皆為意見題目，並經上述加權方法調整：

表 3：Q1 綜合結果；調查日期：1 月 18 日至 1 月 25 日

Q1 在過去一個月內，你有多經常因工作而感到精神困擾？	合計 ^[2] (基數=4,538)
完全沒有	23%
甚少	20%
間中	18%
幾經常	10%
好經常	7%
不適用(過去一個月沒有工作)	22%
不知道/很難說	<1%
平均量值 ^[3]	2.5

[2] 合計數字由組群加權數字按常規調查中市民政治取向依「民主派」及「非民主派」比例調整得出。

[3] 平均量值是把所有答案按照正面程度，以 1 分最低 5 分最高量化成為 1、2、3、4、5 分，再求取樣本平均數值。

圖 1：Q1 綜合圖表

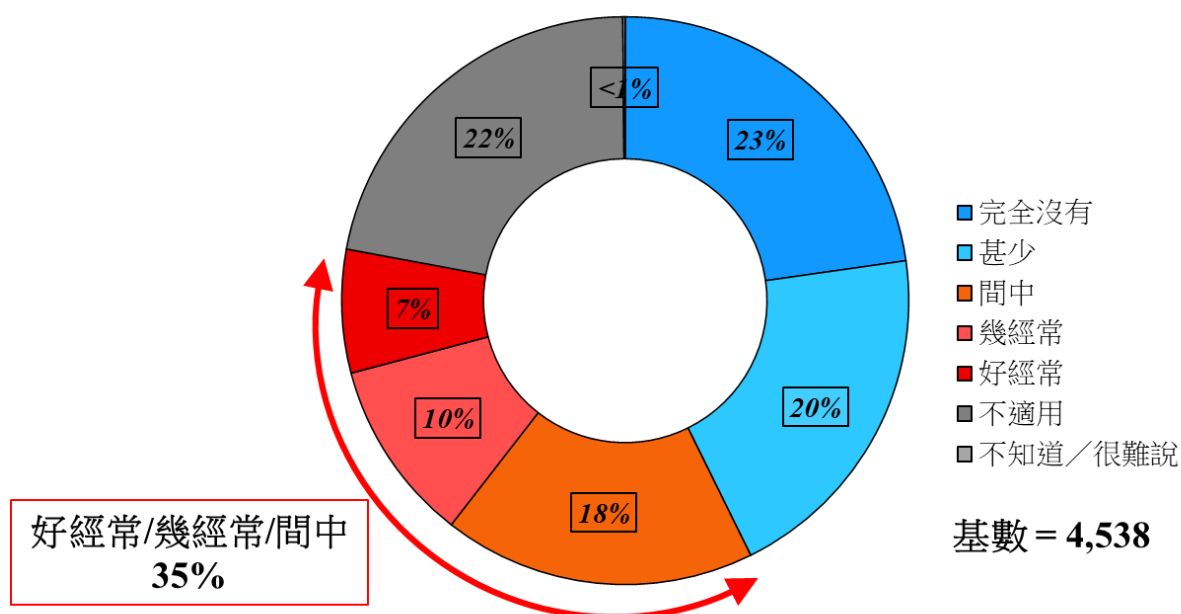


表 4：Q2 綜合結果；調查日期：1 月 18 日至 1 月 25 日

Q2 工作中有甚麼最讓你感到精神困擾？(不包括失業或工作機會不足等) (可選多項)	合計 ^[4] (基數=3,270)
工作量大/要在短時間內完成工作	34%
工作不能出錯	32%
下班後仍要工作	24%
工作時間長/不穩定/要加班/要輪班/通勤時間長	23%
擔心被解僱/要結業	22%
工作表現不好/生意差	16%
與上司或同事關係差/多摩擦/被責罵/挑剔/杯葛/欺凌/歧視	15%
薪金不符期望/被拖欠薪金	14%
工作欠自主/無聊	12%
與上司或同事政治立場不同	11%
不能遲到	11%
工作與價值觀不符/工作違背專業操守	11%
工作環境差/嘈吵/擠迫/衛生欠佳	9%
其他	6%

[4] 合計數字由組群加權數字按常規調查中市民政治取向依「民主派」及「非民主派」比例調整得出。

圖 2：Q2 綜合圖表

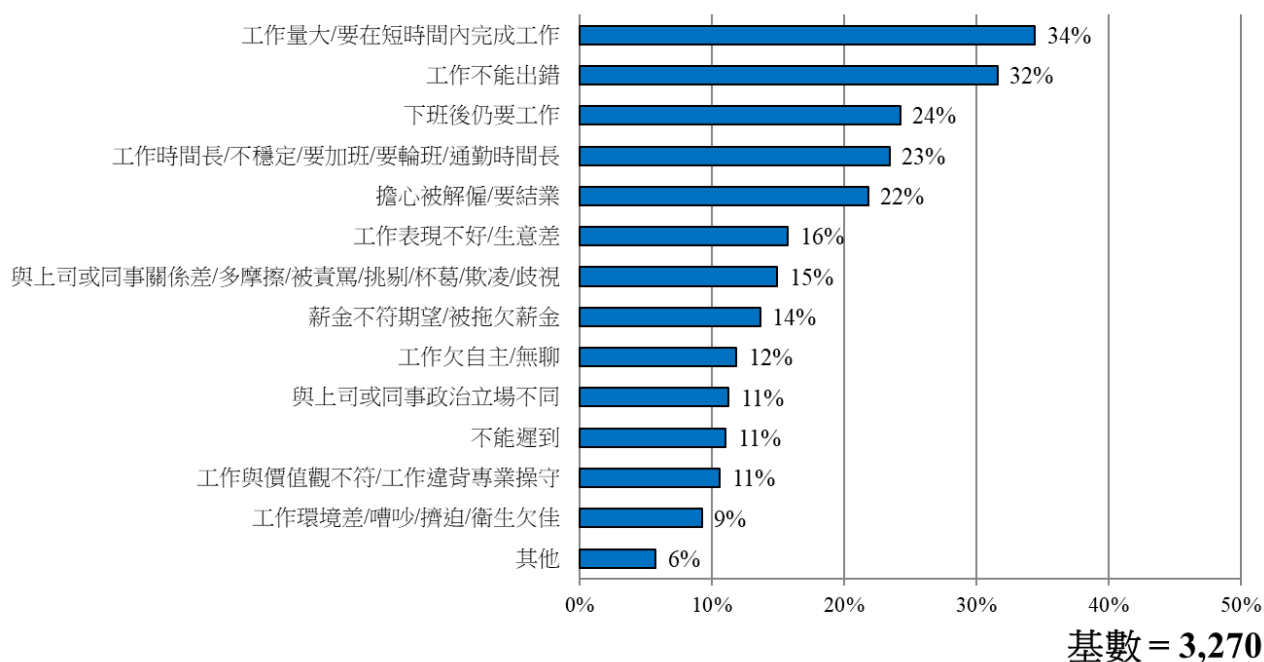


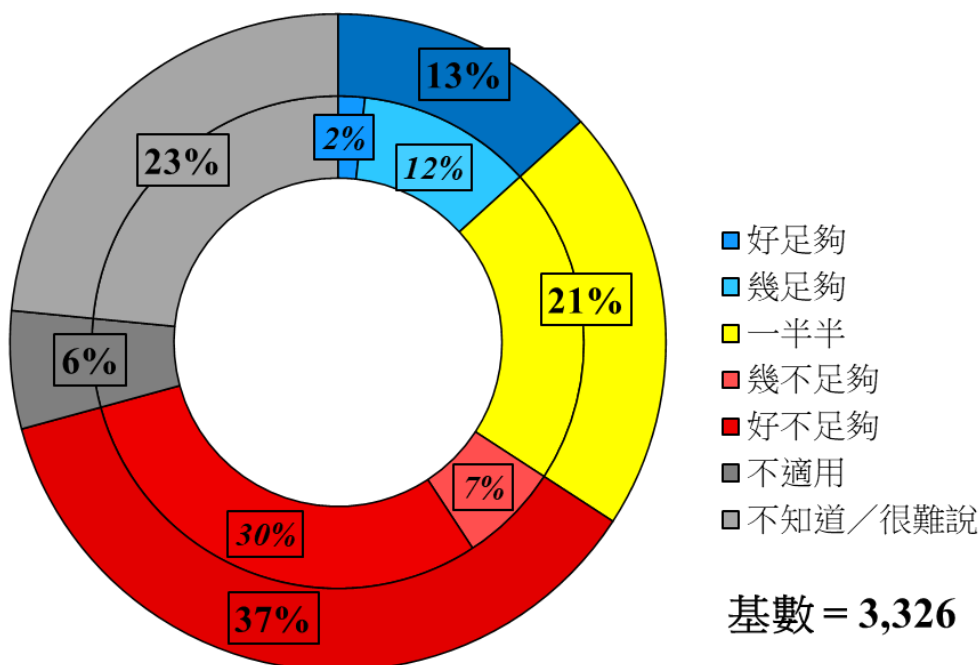
表 5：Q3 綜合結果；調查日期：1 月 18 日至 1 月 25 日

Q3 你認為你在工作中感到精神困擾時有沒有足夠的勞工保障？	合計 ^[5] (基數=3,326)
好足夠	2%
幾足夠 } 足夠	12%
一半半	21%
幾不足夠	7%
好不足夠 } 不足夠	30%
不適用 (本人為僱主)	6%
不知道/很難說	23%
平均量值 ^[6]	2.3

[5] 合計數字由組群加權數字按常規調查中市民政治取向依「民主派」及「非民主派」比例調整得出。

[6] 平均量值是把所有答案按照正面程度，以 1 分最低 5 分最高量化成為 1、2、3、4、5 分，再求取樣本平均數值。

圖 3：Q3 綜合圖表



附錄

附錄一：被訪者背景資料

	「民主派」支持者				「非民主派」支持者 (建制派/中間派/沒有政治傾向/政治中立/不屬於任何派別)				合計			
	原始樣本		加權樣本		原始樣本		加權樣本		原始樣本		加權樣本	
性別:	頻數	百分比	頻數	百分比	頻數	百分比	頻數	百分比	頻數	百分比	頻數	百分比
男	2,071	50.6%	672	45.4%	236	53.0%	1,414	49.6%	2,307	50.8%	2,086	48.2%
女	2,025	49.4%	807	54.6%	209	47.0%	1,439	50.4%	2,234	49.2%	2,246	51.8%
其他	0	0%	0	0%	0	0%	0	0%	0	0%	0	0%
總數	4,096	100.0%	1,479	100.0%	445	100.0%	2,853	100.0%	4,541	100.0%	4,331	100.0%
缺數	0		0		0		0		0		0	

	「民主派」支持者				「非民主派」支持者 (建制派/中間派/沒有政治傾向/政治中立/不屬於任何派別)				合計			
	原始樣本		加權樣本		原始樣本		加權樣本		原始樣本		加權樣本	
年齡:	頻數	百分比	頻數	百分比	頻數	百分比	頻數	百分比	頻數	百分比	頻數	百分比
12 - 29	630	15.4%	366	24.8%	49	11.0%	348	12.2%	679	15.0%	714	16.5%
30 - 39	984	24.0%	216	14.6%	88	19.8%	480	16.9%	1,072	23.6%	696	16.1%
40 - 49	1,022	25.0%	262	17.7%	87	19.6%	352	12.4%	1,109	24.4%	614	14.2%
50 - 59	925	22.6%	377	25.5%	122	27.5%	993	34.9%	1,047	23.1%	1,370	31.7%
60歲或以上	531	13.0%	258	17.4%	98	22.1%	673	23.6%	629	13.9%	931	21.5%
總數	4,092	100.0%	1,479	100.0%	444	100.0%	2,846	100.0%	4,536	100.0%	4,325	100.0%
缺數	4		<1		1		7		5		7	

教育程度：	「民主派」支持者				「非民主派」支持者 (建制派/中間派/沒有政治傾向/政治中立/不屬於任何派別)				合計			
	原始樣本		加權樣本		原始樣本		加權樣本		原始樣本		加權樣本	
	頻數	百分比	頻數	百分比	頻數	百分比	頻數	百分比	頻數	百分比	頻數	百分比
小學或以下	7	0.2%	8	0.5%	1	0.2%	1	0.1%	8	0.2%	10	0.2%
中學	629	15.4%	605	40.9%	108	24.4%	831	29.2%	737	16.3%	1,436	33.2%
大專或以上	3,456	84.5%	865	58.5%	334	75.4%	2,014	70.7%	3,790	83.6%	2,879	66.6%
總數	4,092	100.0%	1,478	100.0%	443	100.0%	2,847	100.0%	4,535	100.0%	4,325	100.0%
缺數	4		<1		2		6		6		6	

職位：	「民主派」支持者				「非民主派」支持者 (建制派/中間派/沒有政治傾向/政治中立/不屬於任何派別)				合計			
	原始樣本		加權樣本		原始樣本		加權樣本		原始樣本		加權樣本	
	頻數	百分比	頻數	百分比	頻數	百分比	頻數	百分比	頻數	百分比	頻數	百分比
行政及專業人員	1,636	40.0%	152	10.3%	163	36.7%	851	29.8%	1,799	39.7%	1,003	23.2%
文職及服務人員	1,130	27.6%	376	25.5%	103	23.2%	564	19.8%	1,233	27.2%	940	21.7%
勞動工人	92	2.2%	112	7.6%	20	4.5%	134	4.7%	112	2.5%	246	5.7%
學生	143	3.5%	95	6.5%	13	2.9%	174	6.1%	156	3.4%	269	6.2%
料理家務者	171	4.2%	259	17.6%	19	4.3%	135	4.7%	190	4.2%	395	9.1%
其他	917	22.4%	478	32.4%	126	28.4%	994	34.9%	1,043	23.0%	1,472	34.0%
總數	4,089	100.0%	1,473	100.0%	444	100.0%	2,853	100.0%	4,533	100.0%	4,325	100.0%
缺數	7		6		1		<1		8		6	

地區：	「民主派」支持者				「非民主派」支持者 (建制派/中間派/沒有政治傾向/政治中立/不屬於任何派別)				合計			
	原始樣本		加權樣本		原始樣本		加權樣本		原始樣本		加權樣本	
	頻數	百分比	頻數	百分比	頻數	百分比	頻數	百分比	頻數	百分比	頻數	百分比
中西區	179	4.4%	51	3.5%	12	2.7%	58	2.1%	191	4.3%	109	2.5%
灣仔	95	2.4%	46	3.2%	11	2.5%	90	3.2%	106	2.4%	136	3.2%
東區	389	9.6%	47	3.2%	54	12.4%	390	13.8%	443	9.9%	437	10.2%
南區	162	4.0%	48	3.3%	13	3.0%	43	1.5%	175	3.9%	91	2.1%
油尖旺	175	4.3%	55	3.8%	19	4.3%	87	3.1%	194	4.3%	142	3.3%
深水埗	203	5.0%	83	5.7%	29	6.6%	272	9.6%	232	5.2%	355	8.3%
九龍城	212	5.2%	47	3.3%	29	6.6%	209	7.4%	241	5.4%	256	6.0%
黃大仙	235	5.8%	141	9.7%	21	4.8%	67	2.4%	256	5.7%	208	4.9%
觀塘	274	6.8%	142	9.8%	35	8.0%	216	7.7%	309	6.9%	359	8.4%
荃灣	193	4.8%	61	4.2%	20	4.6%	80	2.8%	213	4.8%	140	3.3%
屯門	236	5.8%	164	11.3%	22	5.0%	132	4.7%	258	5.8%	296	6.9%
元朗	267	6.6%	117	8.1%	43	9.8%	273	9.7%	310	6.9%	390	9.1%
北區	132	3.3%	12	0.8%	15	3.4%	131	4.6%	147	3.3%	143	3.3%
大埔	170	4.2%	49	3.4%	18	4.1%	154	5.5%	188	4.2%	203	4.7%
西貢	328	8.1%	69	4.7%	29	6.6%	205	7.3%	357	8.0%	274	6.4%
沙田	461	11.4%	162	11.2%	46	10.5%	223	7.9%	507	11.3%	385	9.0%
葵青	242	6.0%	81	5.6%	14	3.2%	178	6.3%	256	5.7%	258	6.0%
離島	86	2.1%	78	5.4%	7	1.6%	17	0.6%	93	2.1%	95	2.2%
總數	4,039	100.0%	1,450	100.0%	437	100.0%	2,825	100.0%	4,476	100.0%	4,275	100.0%
缺數	57		29		8		28		65		56	

政治取向：*

「民主派」支持者	「非民主派」支持者 (建制派/中間派/沒有政治傾向/政治中立/不屬於任何派別)	合計
----------	--	----

	原始樣本		加權樣本		原始樣本		加權樣本		原始樣本		加權樣本	
	頻數	百分比	頻數	百分比	頻數	百分比	頻數	百分比	頻數	百分比	頻數	百分比
傾向民主派	2,386	58.3%	985	66.6%	0	0%	0	0%	2,386	52.5%	985	22.8%
傾向建制派	0	0%	0	0%	29	6.5%	430	15.1%	29	0.6%	430	9.9%
傾向本土派	1,710	41.7%	493	33.4%	0	0%	0	0%	1,710	37.7%	493	11.4%
傾向中間派	0	0%	0	0%	136	30.6%	934	32.8%	136	3.0%	934	21.6%
其他	0	0%	0	0%	0	0%	0	0%	0	0%	0	0%
沒有政治傾向／政治中立／不屬於任何派別	0	0%	0	0%	280	62.9%	1,489	52.2%	280	6.2%	1,489	34.4%
不知道／難講	0	0%	0	0%	0	0%	0	0%	0	0%	0	0%
總數	4,096	100.0%	1,479	100.0%	445	100.0%	2,853	100.0%	4,541	100.0%	4,331	100.0%
缺數	0		0		0		0		0		0	

所投陣營：*	「民主派」支持者				「非民主派」支持者 (建制派/中間派/沒有政治傾向/政治中立/不屬於任何派別)				合計			
	原始樣本		加權樣本		原始樣本		加權樣本		原始樣本		加權樣本	
	頻數	百分比	頻數	百分比	頻數	百分比	頻數	百分比	頻數	百分比	頻數	百分比
民主	3,860	94.6%	681	46.1%	265	60.1%	361	12.8%	4,125	91.3%	1,042	24.2%
非民主	10	0.2%	40	2.7%	74	16.8%	1,473	52.2%	84	1.9%	1,513	35.2%
沒有投票／白票／廢票 ／不知道／難講／拒答	153	3.8%	408	27.6%	81	18.4%	764	27.0%	234	5.2%	1,172	27.2%
不是登記選民	56	1.4%	348	23.6%	21	4.8%	227	8.0%	77	1.7%	575	13.4%
總數	4,079	100.0%	1,477	100.0%	441	100.0%	2,825	100.0%	4,520	100.0%	4,301	100.0%

*(只問 18 歲以上或拒答年齡人仕)

附錄二：樣本資料

總有效樣本數	4,769
調查日期	18-25/1/2021
成功回應比率	4.9%
發出問卷總數	96,661
收回問卷總數	5,254
不合資格樣本	88
無效樣本	287
未完成樣本	110
標準誤差	0.7%
抽樣誤差	1.4%

附錄三：量性分析，按全港市民組群劃分

Q1 綜合結果，按政治取向組群劃分；調查日期：1月18日至1月25日

Q1 在過去一個月內，你有多經常因工作而感到精神困擾？	「民主派」支持者 (基數=4,093)	「非民主派」支持者 ^[7] (基數=445)	合計 ^[8] (基數=4,538)
完全沒有	18%	25%	23%
甚少	13%	23%	20%
間中	26%	13%	18%
幾經常	8% } 42%	12% } 32%	10% } 35%
好經常	8%	7%	7%
不適用(過去一個月沒有工作)	27%	19%	22%
不知道/很難說	<1%	<1%	<1%
平均量值 ^[9]	2.6	2.4	2.5

[7] 包括「建制派支持者／中間派支持者／沒有政治傾向/政治中立/不屬於任何派別」

[8] 合計數字由組群加權數字按常規調查中市民政治取向依「民主派」及「非民主派」比例調整得出。

[9] 平均量值是把所有答案按照正面程度，以1分最低5分最高量化成為1、2、3、4、5分，再求取樣本平均數值。

Q2 綜合結果，按政治取向組群劃分；調查日期：1月18日至1月25日

Q2 工作中有甚麼最讓你感到精神困擾？(不包括失業或工作機會不足等) (可選多項)	「民主派」支持者 (基數=2,978)	「非民主派」支持者 ^[10] (基數=292)	合計 ^[11] (基數=3,270)
工作量大/要在短時間內完成工作	29%	38%	34%
工作不能出錯	20%	38%	32%
下班後仍要工作	25%	24%	24%
工作時間長/不穩定/要加班/要輪班/通勤時間長	26%	22%	23%
擔心被解僱/要結業	18%	24%	22%
工作表現不好/生意差	19%	14%	16%
與上司或同事關係差/多摩擦/被責罵/挑剔/杯葛/欺凌/歧視	17%	14%	15%
薪金不符期望/被拖欠薪金	16%	13%	14%
工作欠自主/無聊	21%	7%	12%
與上司或同事政治立場不同	13%	10%	11%
不能遲到	13%	10%	11%
工作與價值觀不符/工作違背專業操守	11%	11%	11%
工作環境差/嘈吵/擠迫/衛生欠佳	12%	8%	9%
其他	1%	8%	6%

[10] 包括「建制派支持者／中間派支持者／沒有政治傾向/政治中立/不屬於任何派別」

[11] 合計數字由組群加權數字按常規調查中市民政治取向依「民主派」及「非民主派」比例調整得出。

Q3 綜合結果，按政治取向組群劃分；調查日期：1月18日至1月25日

Q3 你認為你在工作中感到精神困擾時有沒有足夠的勞工保障？	「民主派」支持者 (基數=3,023)	「非民主派」支持者 ^[12] (基數=303)	合計 ^[13] (基數=3,326)
好足夠	2%	2%	2%
} 足夠	7%	14%	12%
} 9%		16%	13%
} 22%		21%	21%
一半半			
幾不足夠	14%	3%	7%
} 不足夠	33%	28%	30%
} 48%		31%	37%
} 3%		7%	6%
不適用 (本人為僱主)			
不知道/很難說	18%	26%	23%
平均量值 ^[14]	2.1	2.4	2.3

[12] 包括「建制派支持者／中間派支持者／沒有政治傾向/政治中立/不屬於任何派別」

[13] 合計數字由組群加權數字按常規調查中市民政治取向依「民主派」及「非民主派」比例調整得出。

[14] 平均量值是把所有答案按照正面程度，以1分最低5分最高量化成為1、2、3、4、5分，再求取樣本平均數值。

附錄四：調查問卷(18-25/1/2021)**香港民意研究所：社區健康調查**

For English, please visit: XXXXX

香港民研保持政治中立，歡迎不同意見。所有個人資料絕對保密。你可以在任何時間再次填寫問卷，表達你的最新意見，我們會以最後一次答案為準。如有查詢，請電郵至 panel@pori.hk。

最後更新時間：XXXX-XX-XX XX:XX

暫定下次更新日期：XXXX-XX-XX

***必填**

(已登記成員) 編號：*

(請勿更改此編號)

(已登記成員) 邀請碼：*

(請勿更改此邀請碼)

(新登記成員) 請先到 <https://www.pori.hk/hkpop-panel> 登記成為香港民研意見群組成員*

- 早前已經登記 (請檢查電郵，並使用電郵內閣下的專屬超連結完成問卷)
- 剛剛完成登記
- 尚未登記，會在完成問卷後登記 (在分析數據時仍未登記的話，問卷將會作廢)

確認調查參與資格

(新登記成員) 已經/將會用作登記之電郵地址：*

你是否 12 歲或以上的香港居民？*

- 是
- 不是

意見題目

在過去一個月內，你有多經常因工作而感到精神困擾？

- 完全沒有 → 跳過下列兩條問題
- 甚少
- 間中
- 幾經常
- 好經常
- 不知道／很難說
- 不適用（過去一個月沒有工作）→ 跳過下列兩條問題

意見題目

工作中有甚麼最讓你感到精神困擾？（不包括失業或工作機會不足等）

（可選多項）（以隨機次序顯示答案）

- 工作量大／要在短時間內完成工作
- 工作不能出錯
- 工作欠自主／無聊
- 工作與價值觀不符／工作違背專業操守
- 下班後仍要工作
- 工作時間長／不穩定／要加班／要輪班／通勤時間長
- 不能遲到
- 工作環境差／嘈吵／擠迫／衛生欠佳
- 工作表現不好／生意差
- 與上司或同事關係差／多摩擦／被責罵／挑剔／杯葛／欺凌／歧視
- 與上司或同事政治立場不同
- 薪金不符期望／被拖欠薪金
- 擔心被解僱／要結業
- 其他：_____

你認為你在工作中感到精神困擾時有沒有足夠的勞工保障？

- 好足夠
- 幾足夠
- 一半半
- 幾不足夠
- 好不足夠
- 不知道／很難說
- 不適用（本人為僱主）

意見題目**你認為你在未來一個月有多大機會感染新型冠狀病毒肺炎（新冠肺炎）？**

（請選擇最接近的答案，如果你有其他答案，請填寫最後選項。）

- 0% 機會（一定不會）
- 0.001% 機會（十萬分之一）
- 0.01% 機會（萬分之一）
- 0.1% 機會（千分之一）
- 1% 機會（百分之一）
- 5% 機會（二十分之一）
- 10% 機會（十分之一）
- 15% 機會
- 20% 機會
- 25% 機會
- 30% 機會
- 35% 機會
- 40% 機會
- 45% 機會
- 50% 機會
- 60% 機會
- 70% 機會
- 80% 機會
- 90% 機會
- 100% 機會（一定會）
- 不知道／很難說
- 其他：_____

意見題目**你認為疫情如何才適合全面撤銷「限聚令」？**

（請盡量選擇最接近的答案；如果完全沒有合適選項，請選擇「不知道／很難說」）

- 應無條件全面撤銷「限聚令」 → [跳過與限聚令相關問題](#)
- 每天康復個案多於新增確診個案
- 每天新增確診個案跌至個位數
- 沒有新增本地確診個案
- 沒有新增本地及外來確診個案
- 連續 L 日沒有新增本地確診個案（請在下一頁面輸入 L）
- 連續 N 日沒有新增本地及外來確診個案（請在下一頁面輸入 N）
- 不知道／很難說

意見題目

你認為連續多少日沒有新增本地確診個案（即前述的 L 值）才適合全面撤銷「限聚令」？

意見題目

你認為連續多少日沒有新增本地及外來確診個案（即前述的 N 值）才適合全面撤銷「限聚令」？

意見題目

你認為每天新增確診個案數應是多少，才適合將「限聚令」訂於 2 人？\n[疫情應為最嚴重情況；
參考資訊：2021 年 1 月 17 日的新增確診個案數為 55]

(如不知道／很難說，請輸入 99999)

你認為每天新增確診個案數應是多少，才適合將「限聚令」訂於 4 人？\n[新增個案數應比上一題少]

(如不知道／很難說，請輸入 99999)

你認為每天新增確診個案數應是多少，才適合將「限聚令」訂於 8 人？\n[新增個案數應比上一題少]

(如不知道／很難說，請輸入 99999)

你認為每天新增確診個案數應是多少，才適合將「限聚令」訂於 16 人？\n[新增個案數應比上一題少]

(如不知道／很難說，請輸入 99999)

請於以下欄位列舉你認為合適的 [個案數 及 限聚人數] 組合：

意見題目

你有多滿意或不滿香港政府應付新冠肺炎的表現？

- 好滿意
- 幾滿意
- 一半半
- 幾不滿
- 好不滿
- 不知道／很難說

請你對特首林鄭月娥的支持程度給予評分，0分代表絕對不支持，100分代表絕對支持，50分代表一半半，你會給特首林鄭月娥多少分？[只作加權用途]

(如不知道／很難說，請輸入 8888)

整體而言，你有多滿意或不滿現時香港的政治狀況？

- 好滿意
- 幾滿意
- 一半半
- 幾不滿
- 好不滿
- 不知道／很難說

整體而言，你有多滿意或不滿現時香港的經濟狀況？

- 好滿意
- 幾滿意
- 一半半
- 幾不滿
- 好不滿
- 不知道／很難說

整體而言，你有多滿意或不滿現時香港的民生狀況？

- 好滿意
- 幾滿意
- 一半半
- 幾不滿
- 好不滿
- 不知道／很難說

其他意見

你有沒有調查題目建議給我們進行民意調查？

(如果沒有意見，請將此欄位留空。)

你有沒有甚麼事情需要我們緊急轉交區議員或指定人士？(請提供聯絡你的方法)

(本欄不屬研究分析範圍，我們只是擔當橋樑角色，盡量協助有需要的市民。)

個人資料 (已登記成員)

以下部份為個人資料項目，包括：性別、年齡、教育程度、職業、政治取向、居住地區、2019年區議會選舉投票紀錄。如果你在過往民研意見團之調查系列已經提供過有關資料，並沒有補充或更新，可以跳過相關問題。我們會根據你於本系列調查提供的過往數據進行分析。

- 已經提供個人資料，沒有補充或更新 (跳過個人資料問題)
- 現在提供／更改個人資料

個人資料**性別**

- 男
- 女
- 其他

年齡

年齡範圍

(如選擇不提供確切年齡)

- 12 - 14
- 15 - 17
- 18 - 19
- 20 - 24
- 25 - 29
- 30 - 34
- 35 - 39
- 40 - 44
- 45 - 49
- 50 - 54
- 55 - 59
- 60 - 64
- 65 - 69
- 70歲或以上

教育程度

(最高就讀程度，即不論有否完成該課程，包括現正就讀)

- 小學或以下
- 初中 (中一至中三)
- 高中 (中四至中七/DSE/毅進)
- 專上教育：非學位課程 (包括文憑/證書/副學位課程)
- 專上教育：學士學位課程
- 專上教育：研究院或以上

職業

(老闆/自僱/Freelance/散工/公務員並非合適答案，請根據工作性質或內容作答)

- 行政及專業人員
- 文職及服務人員
- 勞動工人
- 學生
- 料理家務者/家庭主婦
- 退休人士
- 失業/待業/其他非在職
- 其他：_____

你認為自己的政治取向，是傾向以下哪一類？

- 本土派
- 民主派
- 中間派
- 建制派
- 沒有政治傾向/政治中立/不屬於任何派別
- 不知道/很難說
- 其他：_____

居住地區

- 中西區
- 灣仔
- 東區
- 南區
- 油尖旺
- 深水埗
- 九龍城
- 黃大仙
- 觀塘
- 荃灣
- 屯門
- 元朗
- 北區
- 大埔
- 西貢
- 沙田
- 葵青
- 離島

你於 2019 年區議會選舉中選了哪位？

- 民主派候選人，包括本土派
- 非民主派候選人，包括建制派及中間派
- 不知道／很難說
- 白票／廢票
- 沒有投票（該次選舉是登記選民）
- 沒有投票（該次選舉不是登記選民）

問卷完

感謝閣下完成問卷。如有查詢，請電郵至 panel@pori.hk 或於辦公時間致電 3844 3111 與香港民研聯絡。