

香港人儲蓄「安全感」指標調查 2020

鍾庭耀博士
香港民意研究所主席及行政總裁

2020年10月22日

背景資料

- 香港存款保障委員會(存保會)於2018年7月首次委託民意研究計劃(前屬香港大學，現屬香港民意研究所)進行香港人儲蓄「安全感」指標調查。2020年6月，存保會連續第三年委託民意研究計劃進行是次調查，研究目的包括：
 - 了解香港市民的儲蓄習慣和量度他們的儲蓄「安全感」；
 - 追蹤市民在儲蓄習慣及儲蓄「安全感」的變化；以及
 - 針對性了解育有10歲或以下小孩家長的儲蓄習慣和對儲蓄的想法。
- 調查問卷由民研計劃諮詢存保會後獨立設計，所有操作、數據收集及分析由民意研究計劃獨立進行，結果亦由民研計劃全面負責。

樣本資料

訪問日期：	2020年8月24日至9月20日
調查方法：	透過訪問員以隨機電話訪問形式進行
訪問對象及 樣本數目：	1) 18歲或以上操粵語的香港居民 1,000個 成功個案 (包括500個固網及500個手機樣本) 2) 育有最少一名10歲或以下子女的家長 301個 成功個案 (包括120個固網及181個手機樣本) 當中有174個成功個案來自上述香港居民主樣本，其後再透過隨機抽樣方式訪問127位合資格的家長成為擴大樣本
實效回應比率：	52.8% (以符合資格的目標對象計算)
標準誤差：	少於1.6%，亦即在95%置信水平下，各個百分比的抽樣誤差為少於正負3.2個百分點 (以整體樣本計算)

調查結果

香港市民樣本的原始數據已按照政府統計處提供的統計數字以「反覆多重加權法」作出調整。全港人口年齡及性別分佈統計數字來自《二零一九年年中人口數字》，而教育程度（最高就讀程度）及經濟活動身分統計數字則來自《香港的女性及男性 - 主要統計數字》（2019年版）。

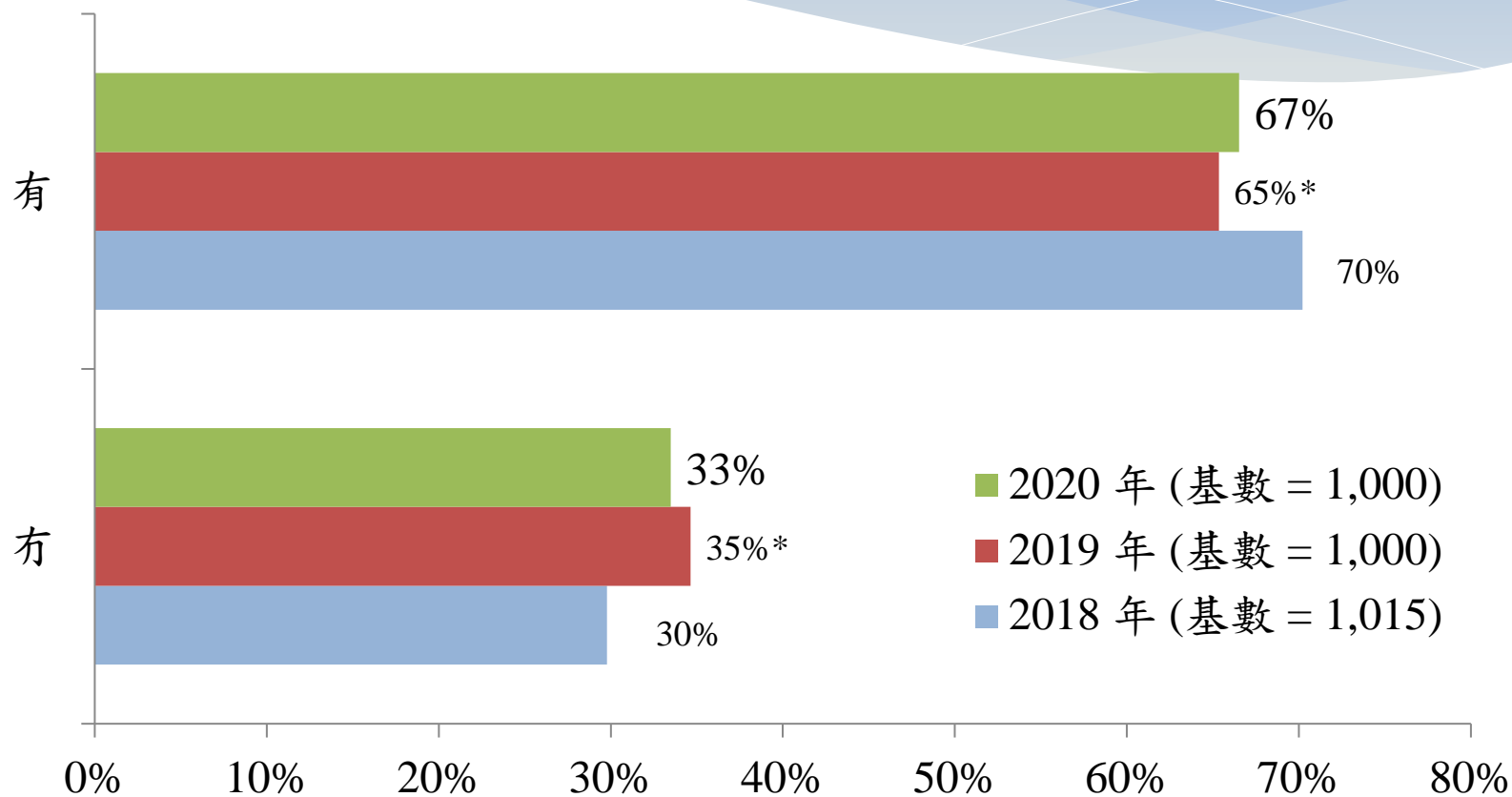
為進行比較分析，研究組已使用「百分比差測試」及「平均數差測試」檢定連續兩年調查結果之間是否有顯著變化。

**表示該數字於 $p < 0.01$ 水平下，被檢定為統計學上變化顯著

*表示該數字於 $p < 0.05$ 水平下，被檢定為統計學上變化顯著

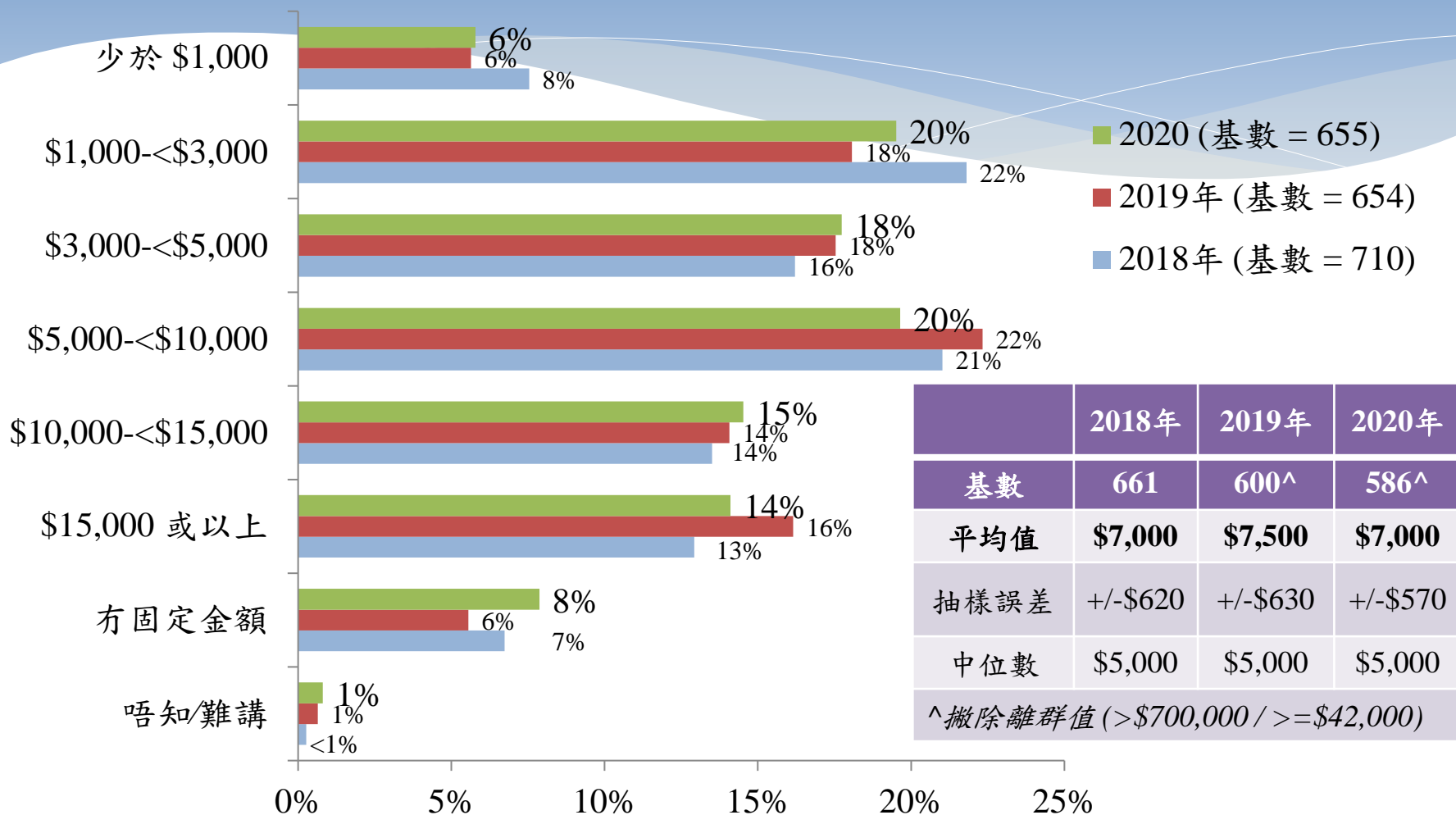
第一部分 市民儲蓄習慣

三分二被訪香港市民有儲蓄習慣 數字較去年微升 但比2018年少

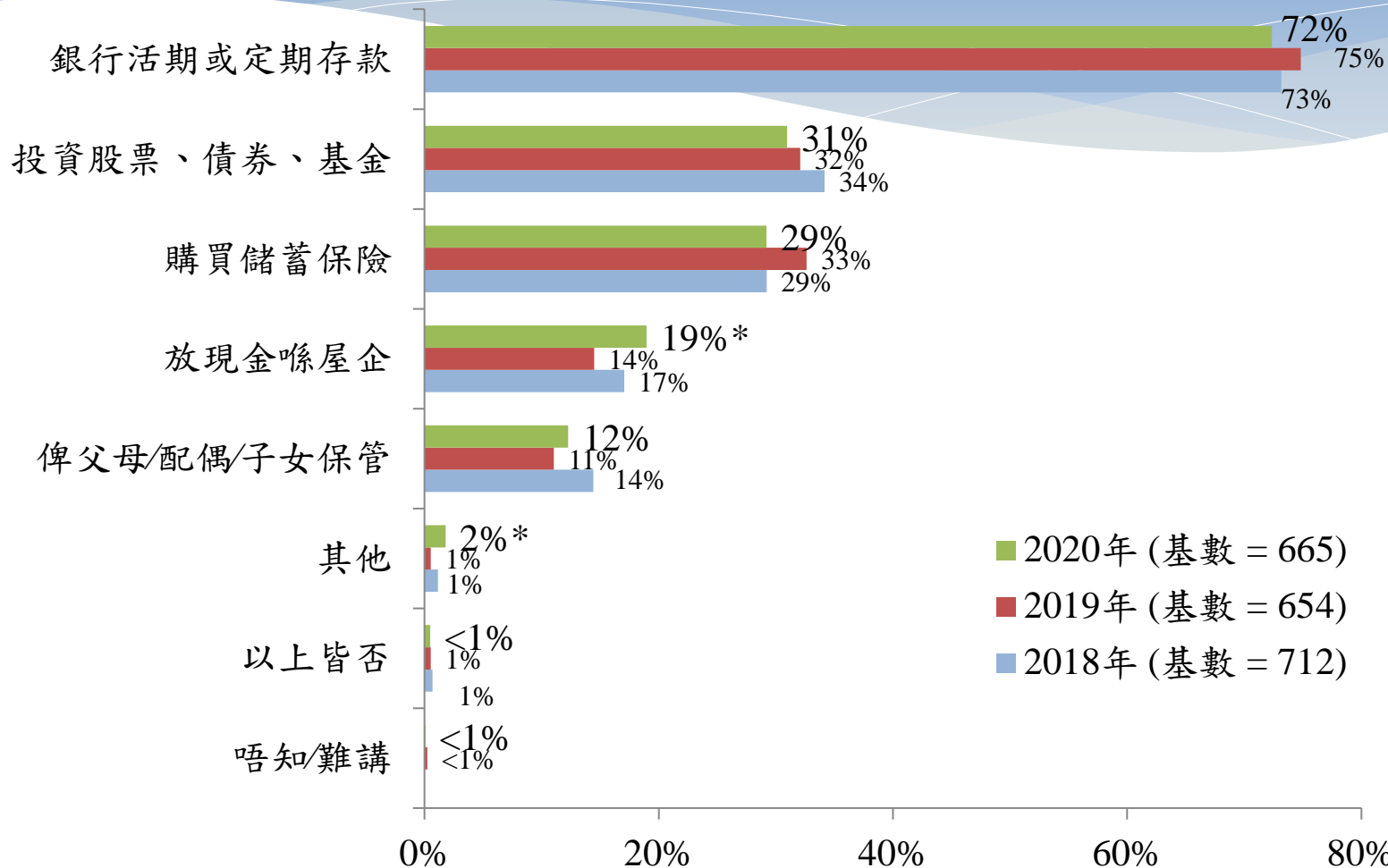


[Q1] 請問你現時有冇儲蓄嘅習慣，包括儲蓄俾自己或者家人？[只選一項]

有儲蓄習慣的香港市民每月儲蓄中位數 為五千元，平均為七千元

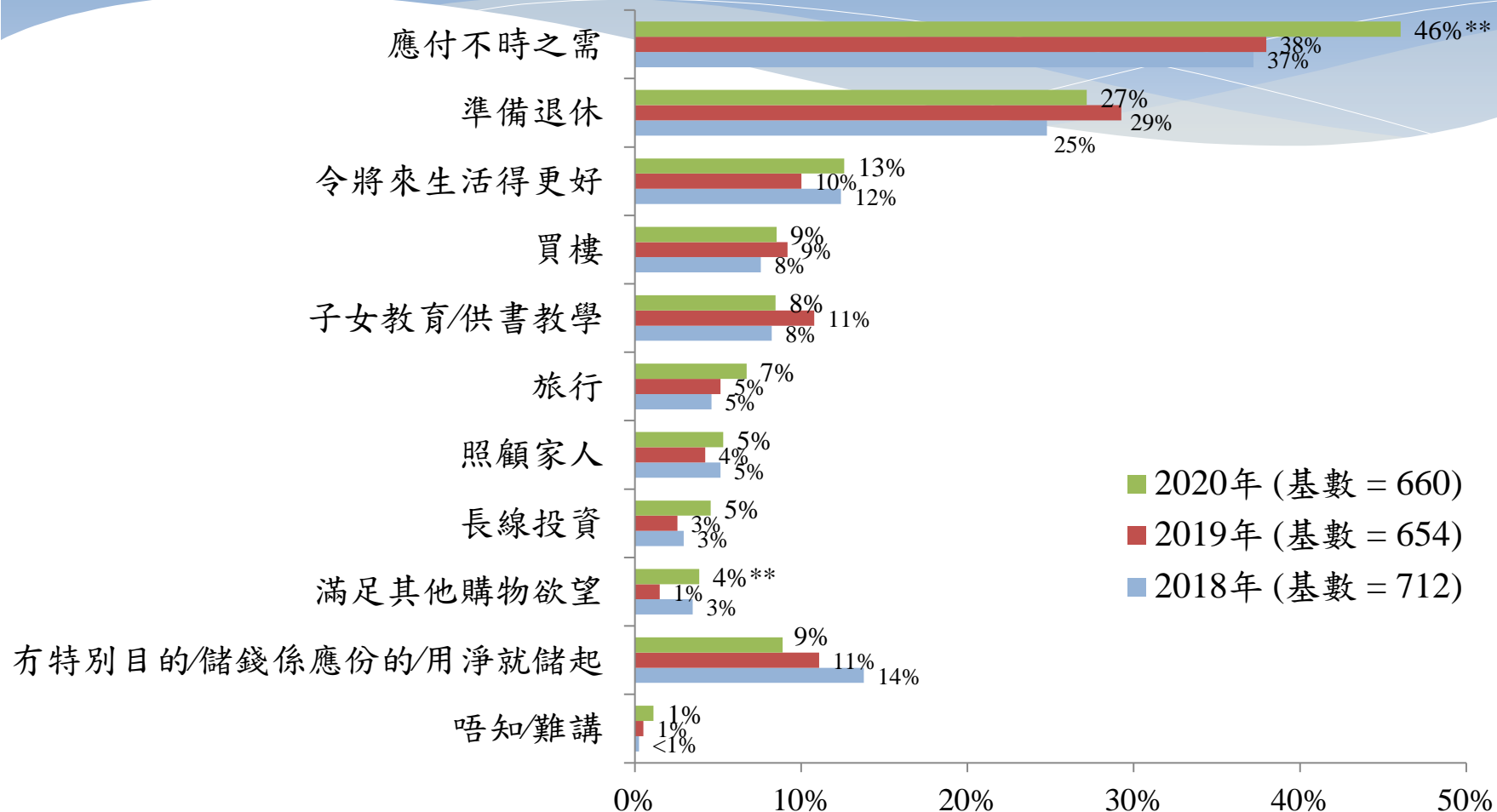


銀行存款繼續是最普遍的儲蓄方法



[Q3] [只問有儲蓄習慣之被訪者] 你主要用乜野方法儲起呢啲錢? [訪問員讀出首五個選項, 次序由電腦隨機排列, 可選多項]

大多數被訪者儲蓄是為了應付不時之需，其次為準備退休，情況與過去兩年一樣

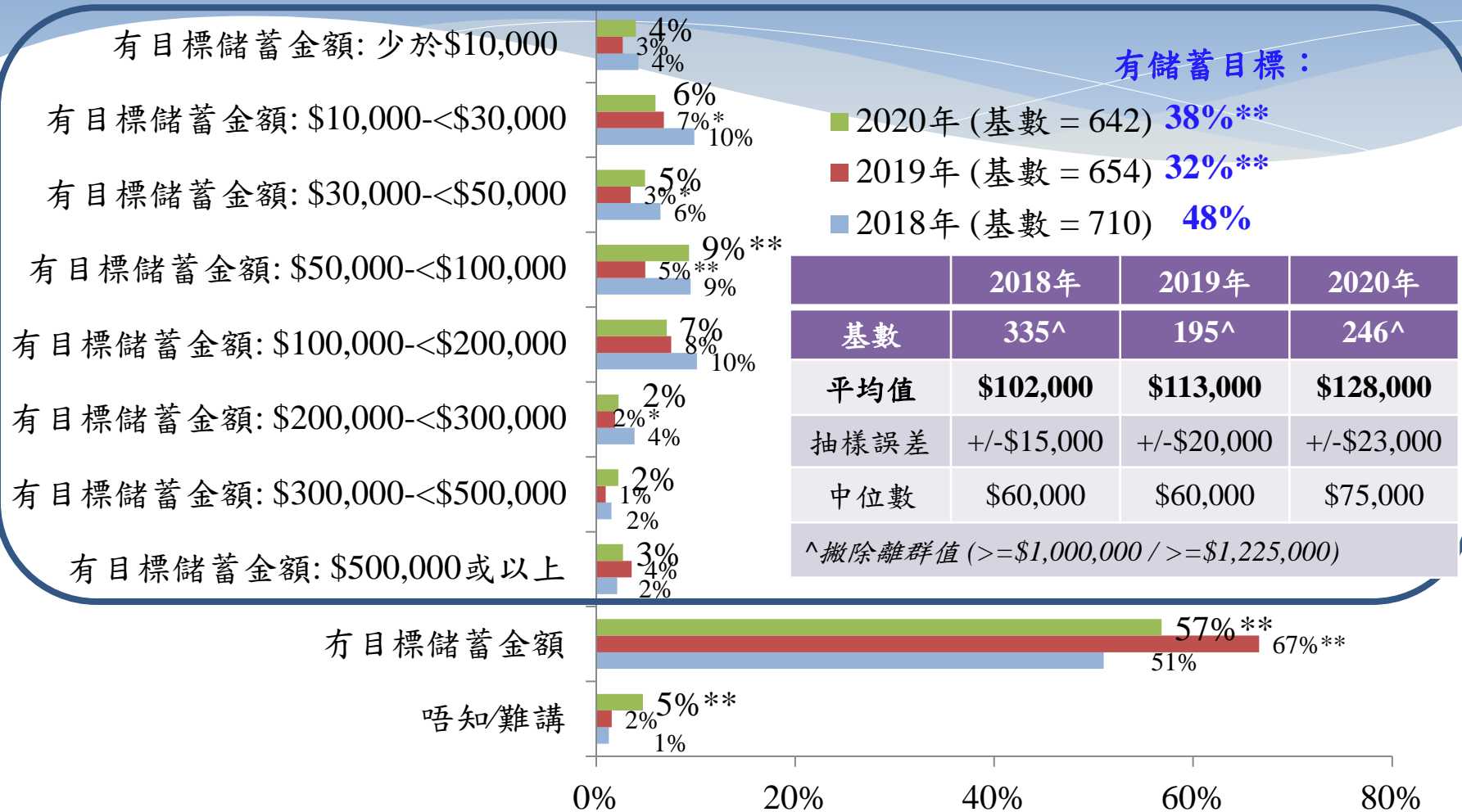


■ 2020年 (基數 = 660)
■ 2019年 (基數 = 654)
■ 2018年 (基數 = 712)

#版面限制的關係，以上圖表只顯示2020年佔4%或以上之選項

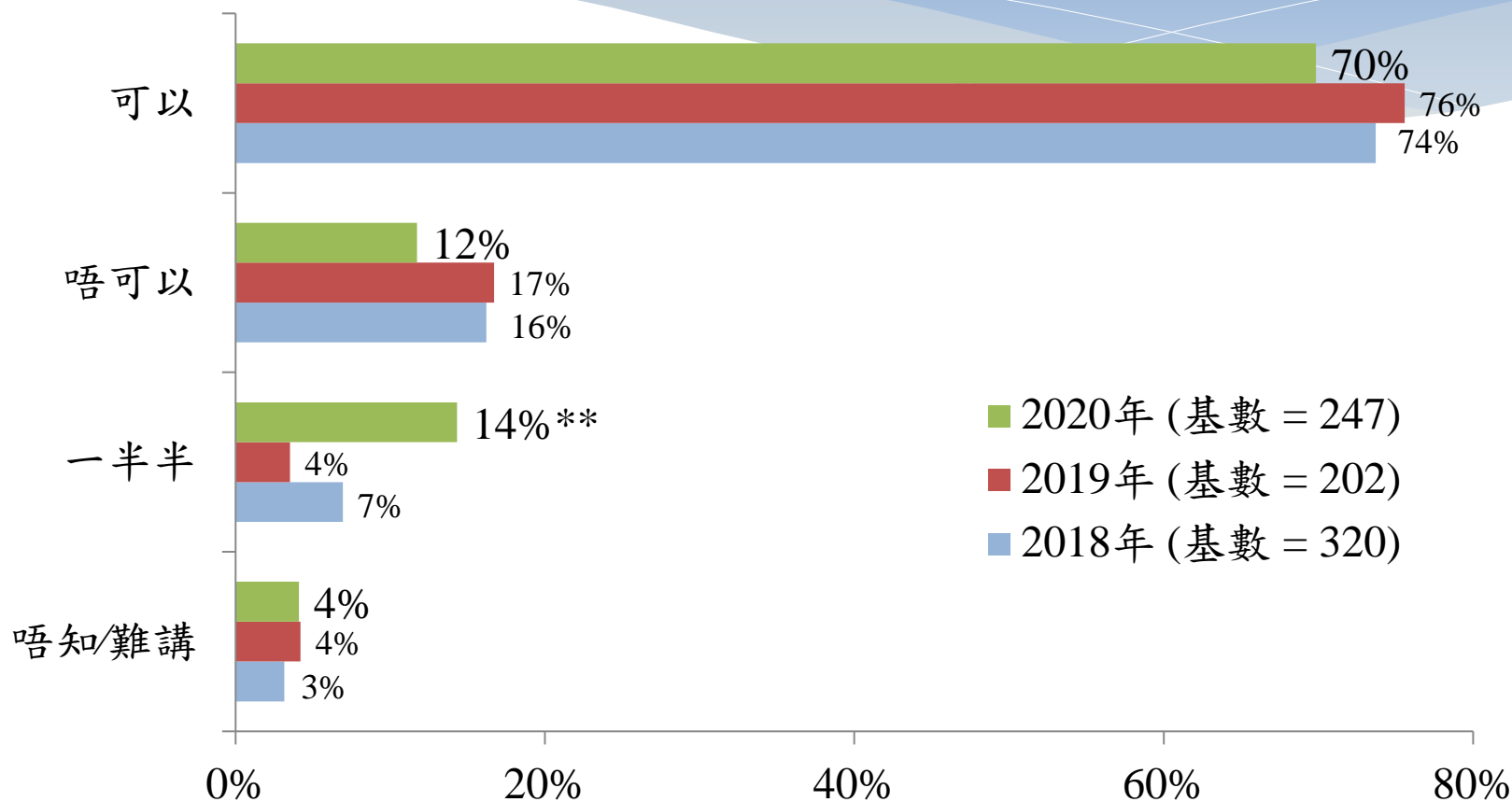
[Q4][只問有儲蓄習慣之被訪者]請你講出你而家儲錢嘅主要目的係乜野？[不讀答案，可選多項]

近四成有儲蓄習慣者 有設定今年的目標金額，較2019年明顯增多

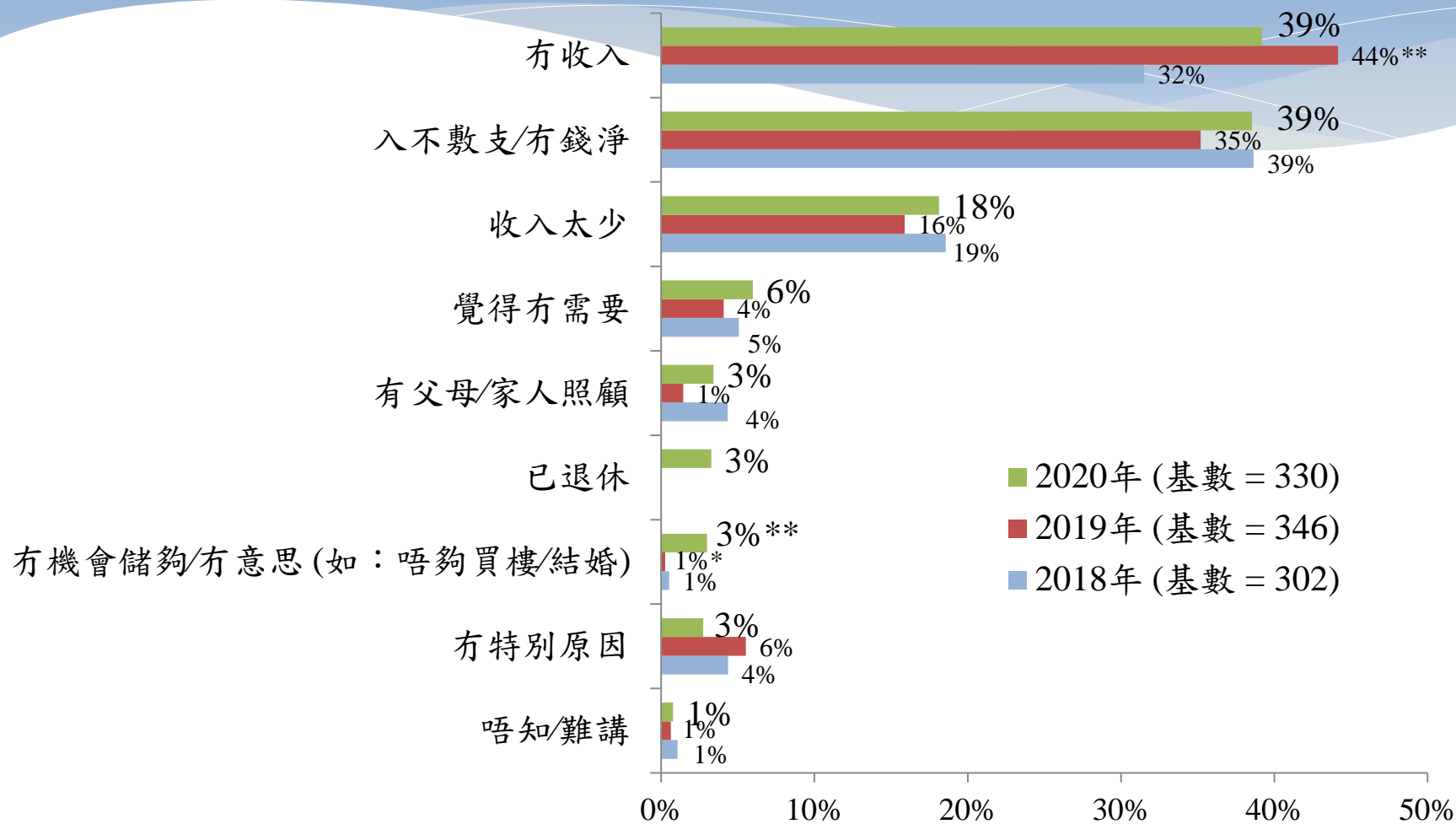


[Q5] [只問有儲蓄習慣之被訪者]請問你有冇一個希望喺今年(即2018/2019/2020年)內達成嘅全年儲蓄目標？
如有，請問係幾多？ ¹⁰

七成有儲蓄目標的市民表示有信心 在本年內達成儲蓄目標，較往年略少



「沒有收入」和「入不敷支」繼續是沒有儲蓄習慣的最主要原因

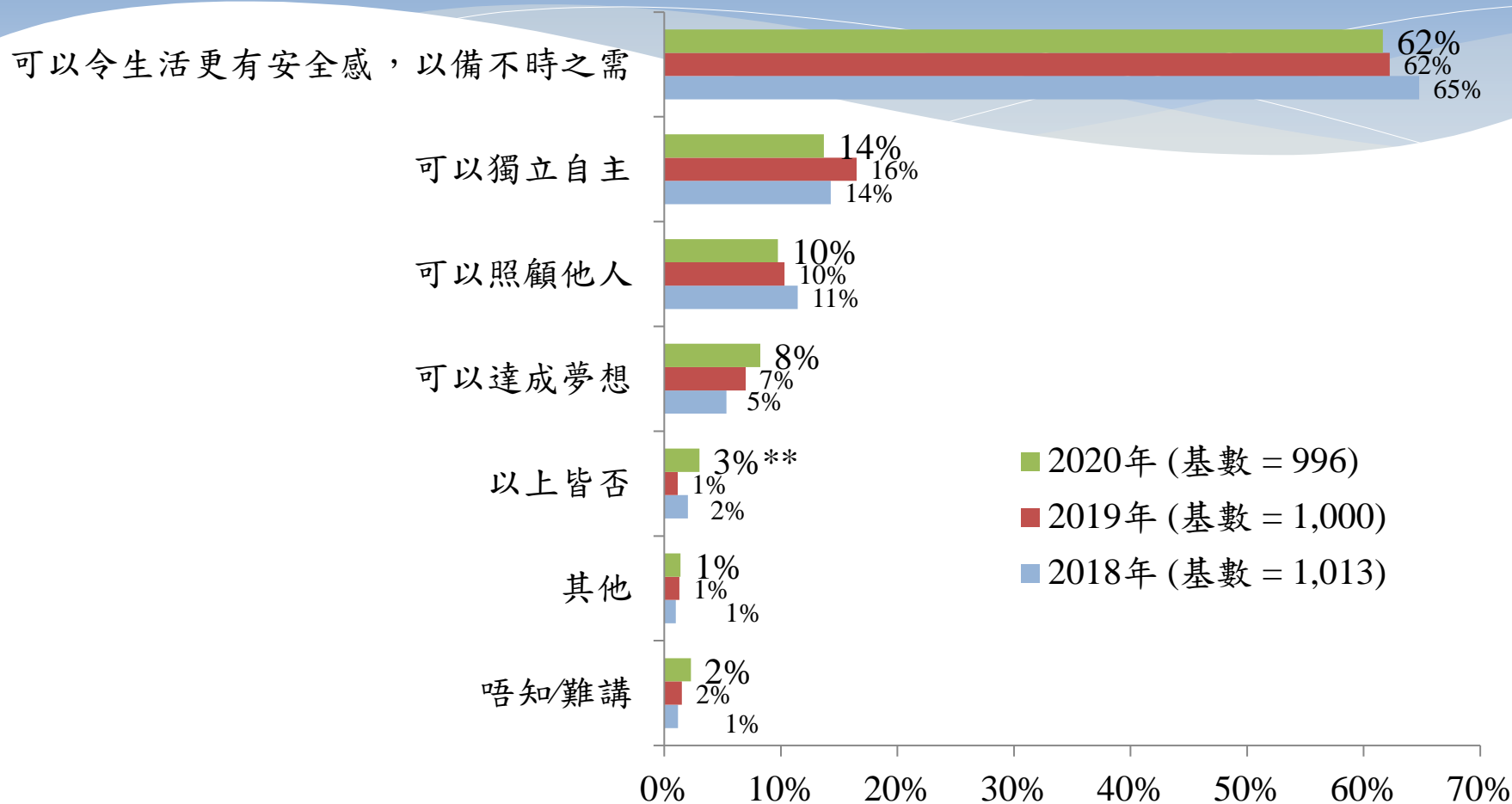


#版面限制的關係，以上圖表只顯示2020年佔3%或以上之選項

[Q7][只問Q1答冇儲蓄習慣者] 請問你有儲錢習慣嘅主要原因係：[不讀答案，可選多項]

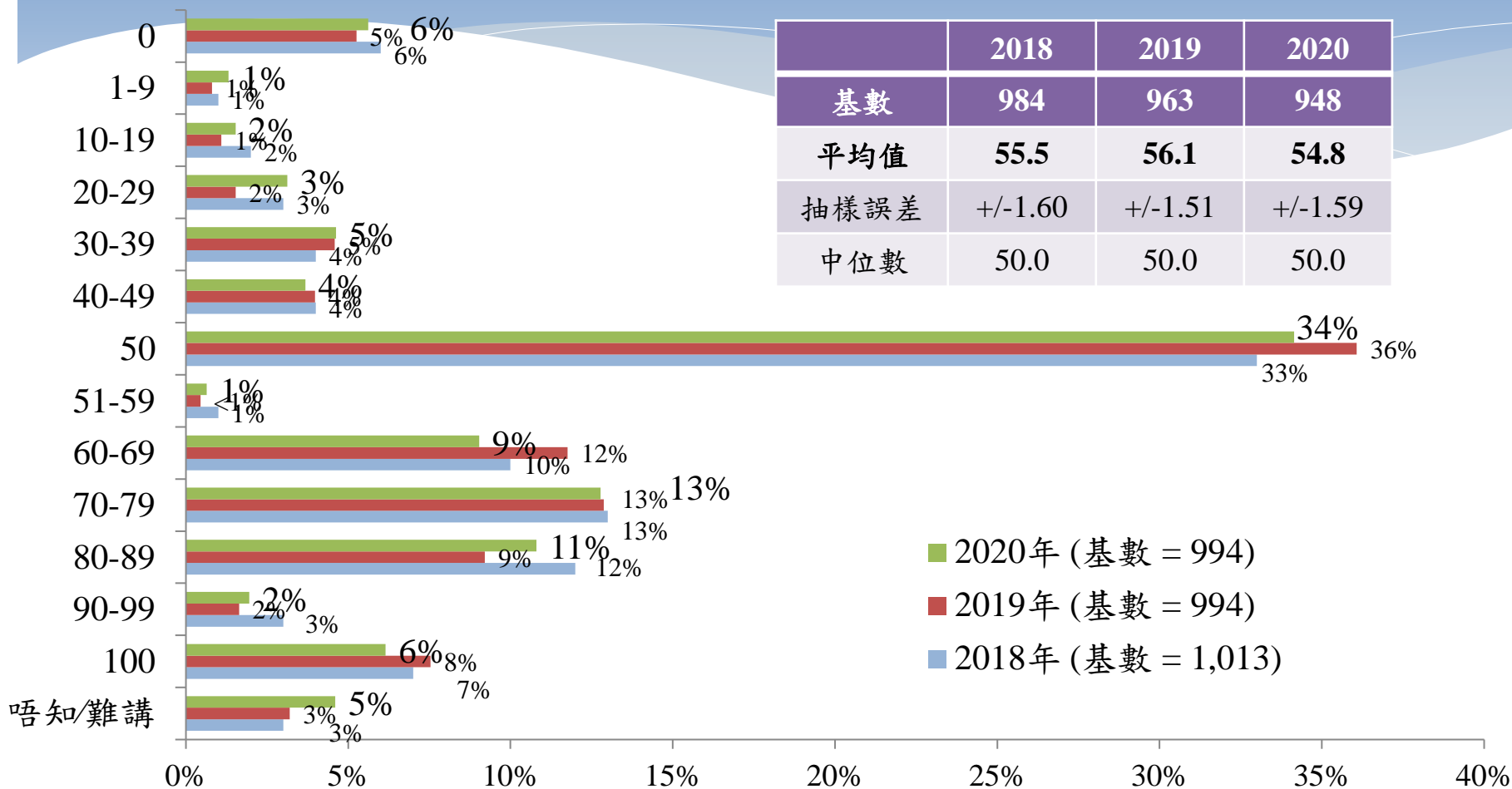
第二部分 儲蓄安全感

大部分市民認為擁有足夠儲蓄的最大意義在於令生活更有安全感，以備不時之需



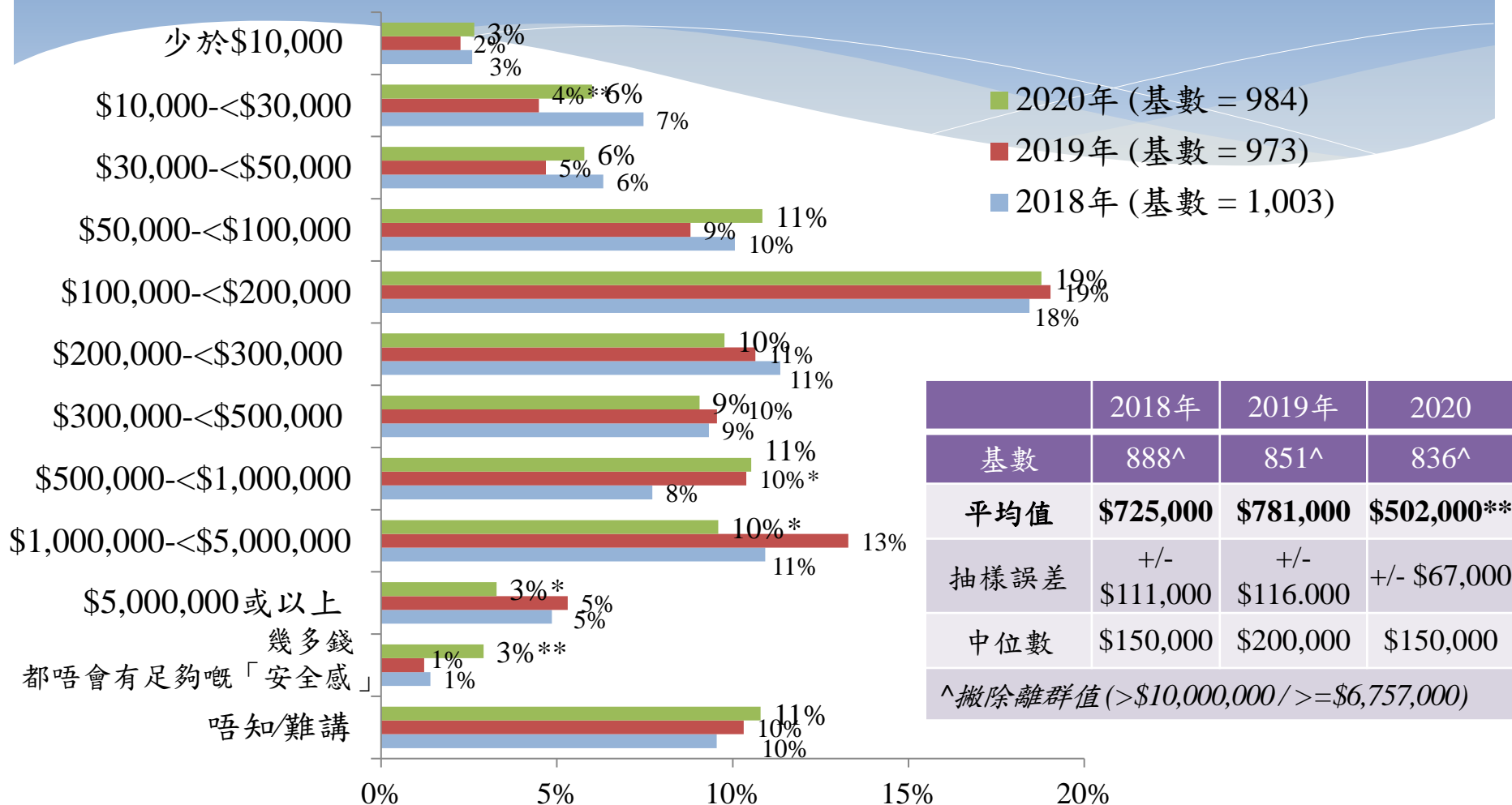
[Q8] 對你嚟講，如果擁有足夠儲蓄嘅最大意義係以下邊一項？ [訪問員讀出首四個選項，次序由電腦隨機排列，只選一項]

市民的「儲蓄安全感」有 54.8分 與過去兩年變化不大



[Q9] 請你以0至100分表示，你認為目前擁有嘅各類儲蓄或流動資金為你帶嚟幾大嘅「安全感」？0分代表完全冇安全感，100代表非常有安全感，50分代表一半半。[只選一項]

市民認為平均需要五十萬元儲蓄 才可獲得足夠「安全感」，比去年明顯減少



	2018年	2019年	2020
基數	888 [^]	851 [^]	836 [^]
平均值	\$725,000	\$781,000	\$502,000**
抽樣誤差	+/- \$111,000	+/- \$116,000	+/- \$67,000
中位數	\$150,000	\$200,000	\$150,000
[^] 撇除離群值 (>\$10,000,000 / >=\$6,757,000)			

[Q10] 基於你現時嘅生活情況，假設收入同支出都不會大變，以維持你目前嘅生活水平一年嚟講，你認為擁有幾多嘅儲蓄或者流動資金先至可以為你帶嚟足夠嘅「安全感」？

第三部分

育有最少一名10歲或以下子女之家長 深入調查

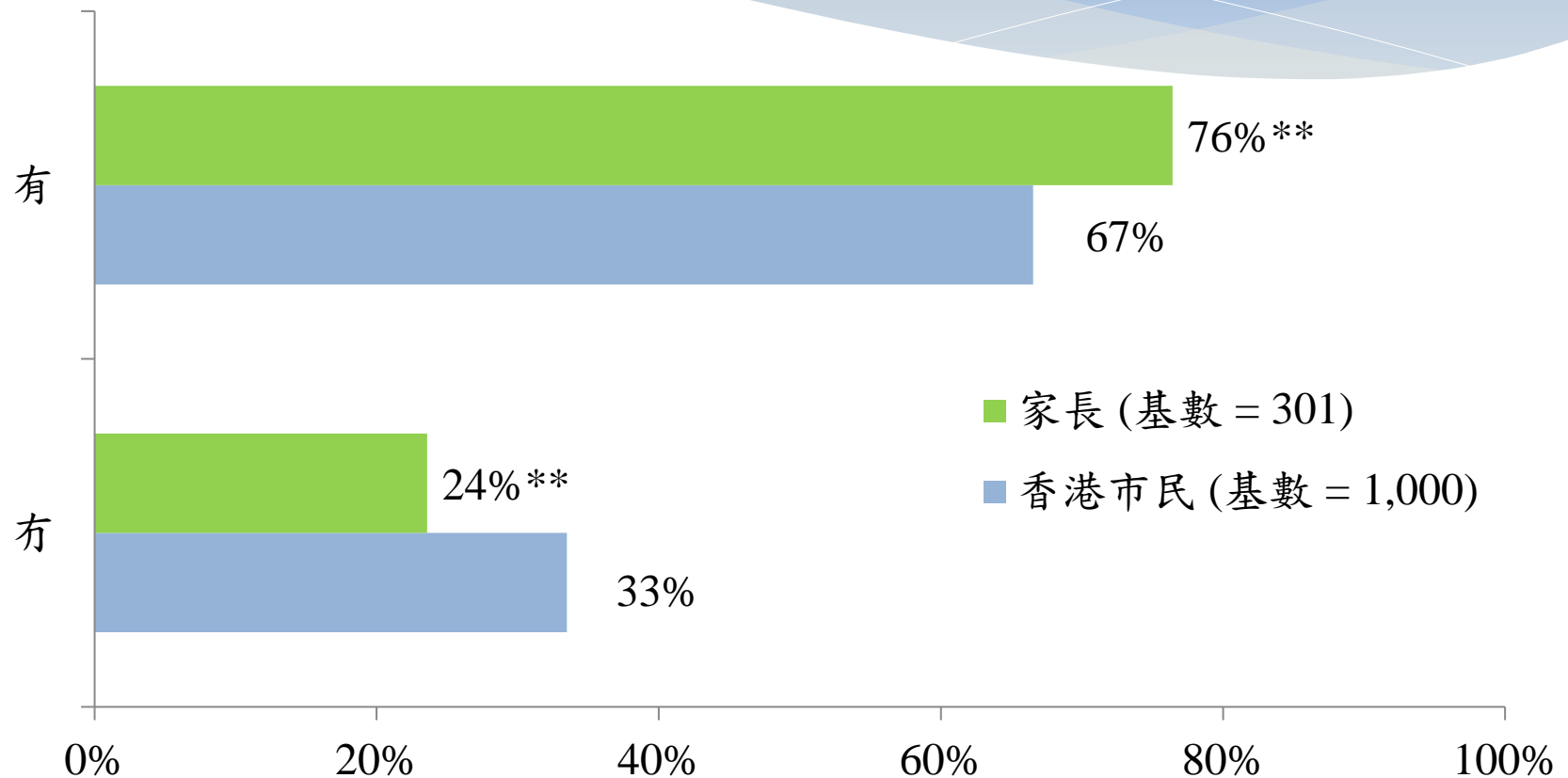
家長樣本以原始數據顯示。

為進行比較分析，研究組已使用「百分比差測試」及「平均數差測試」
香港市民樣本與家長樣本調查結果之間是否有顯著分別。

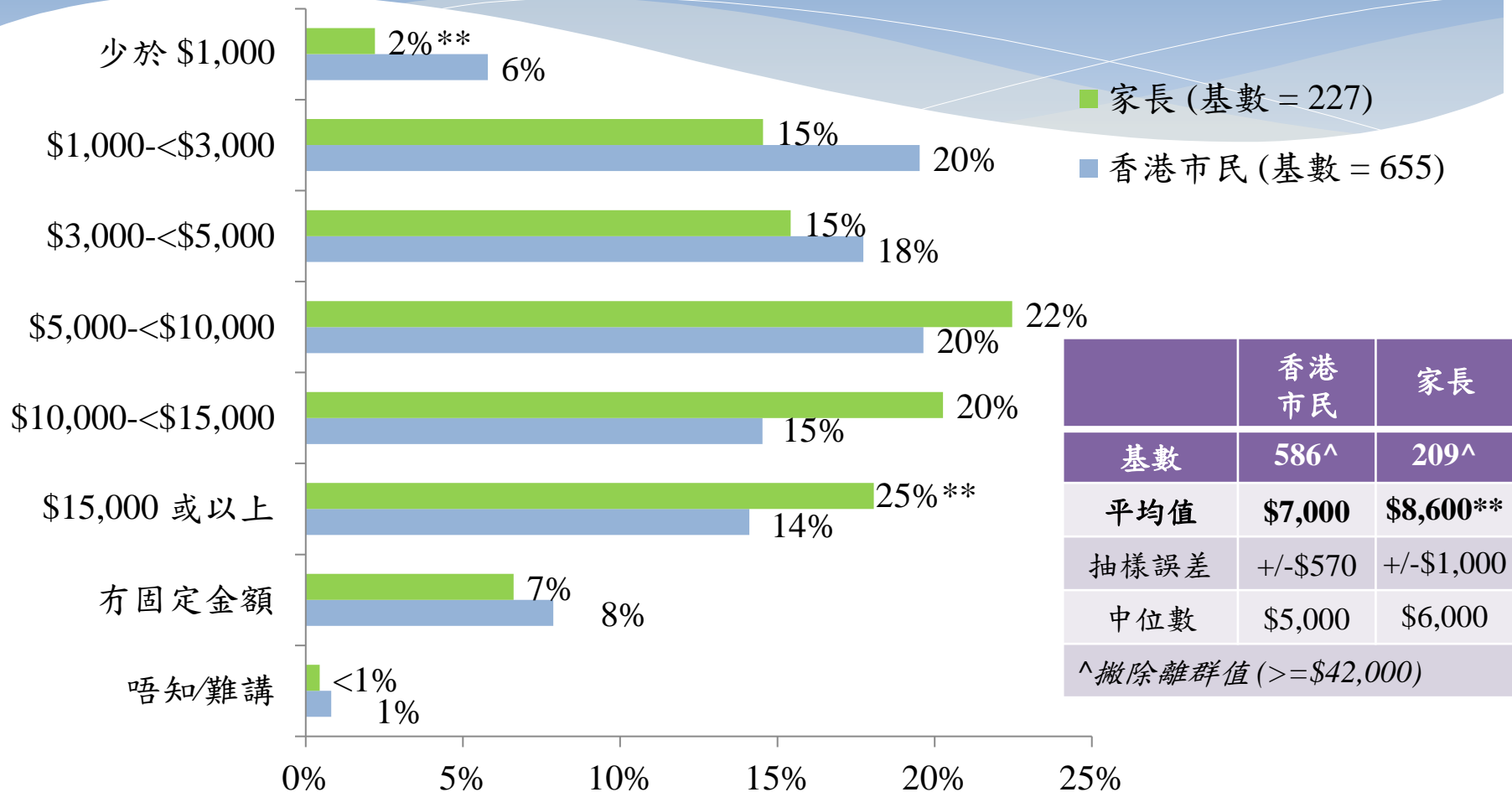
**表示該數字於 $p < 0.01$ 水平下，被檢定為統計學上分別顯著

*表示該數字於 $p < 0.05$ 水平下，被檢定為統計學上分別顯著

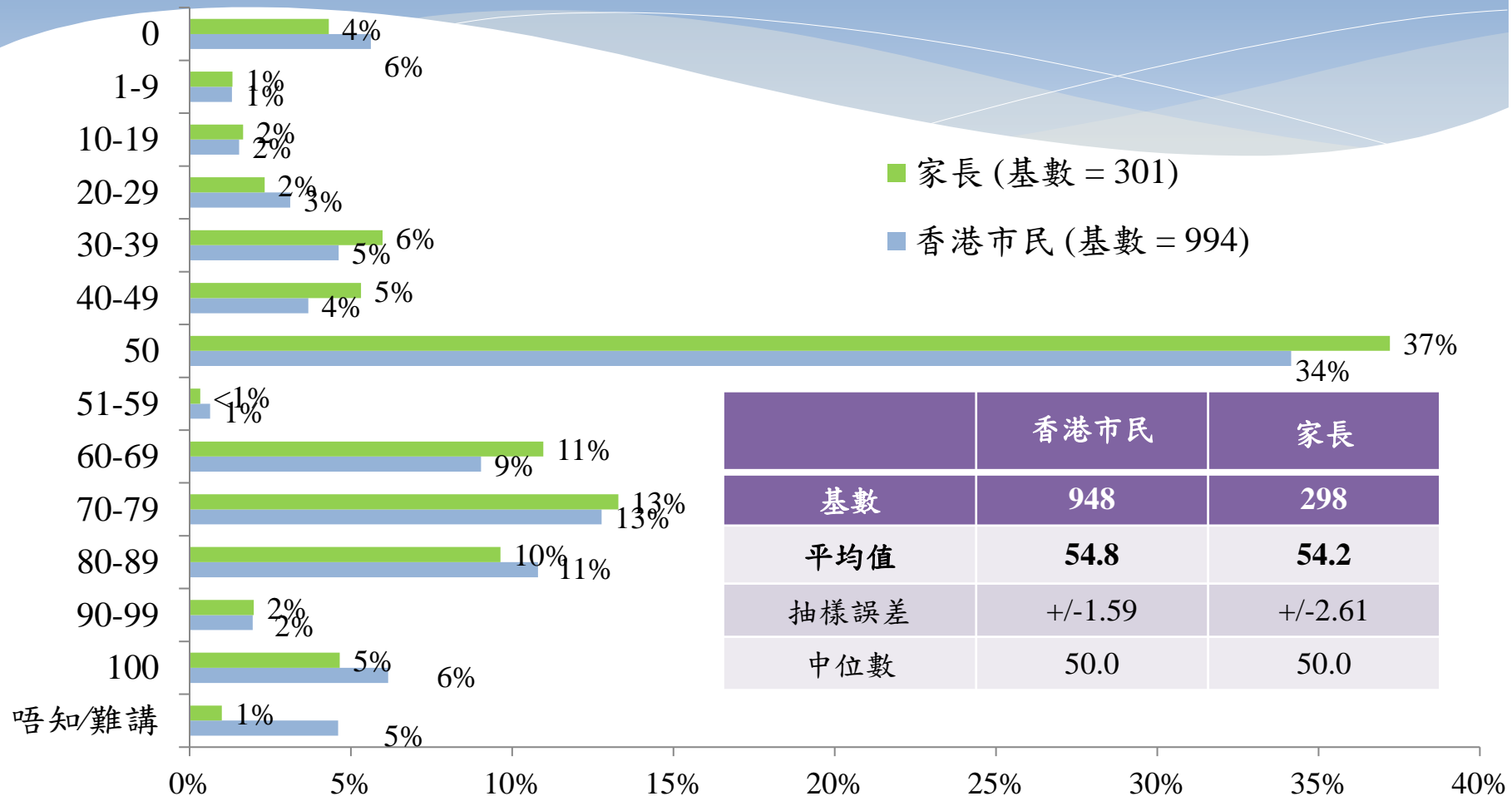
逾四分三被訪家長有儲蓄習慣 明顯較香港市民樣本的三分二為多



有儲蓄習慣的香港市民平均每月儲蓄七千元 而有儲蓄習慣的家長則平均每月儲蓄八千多元

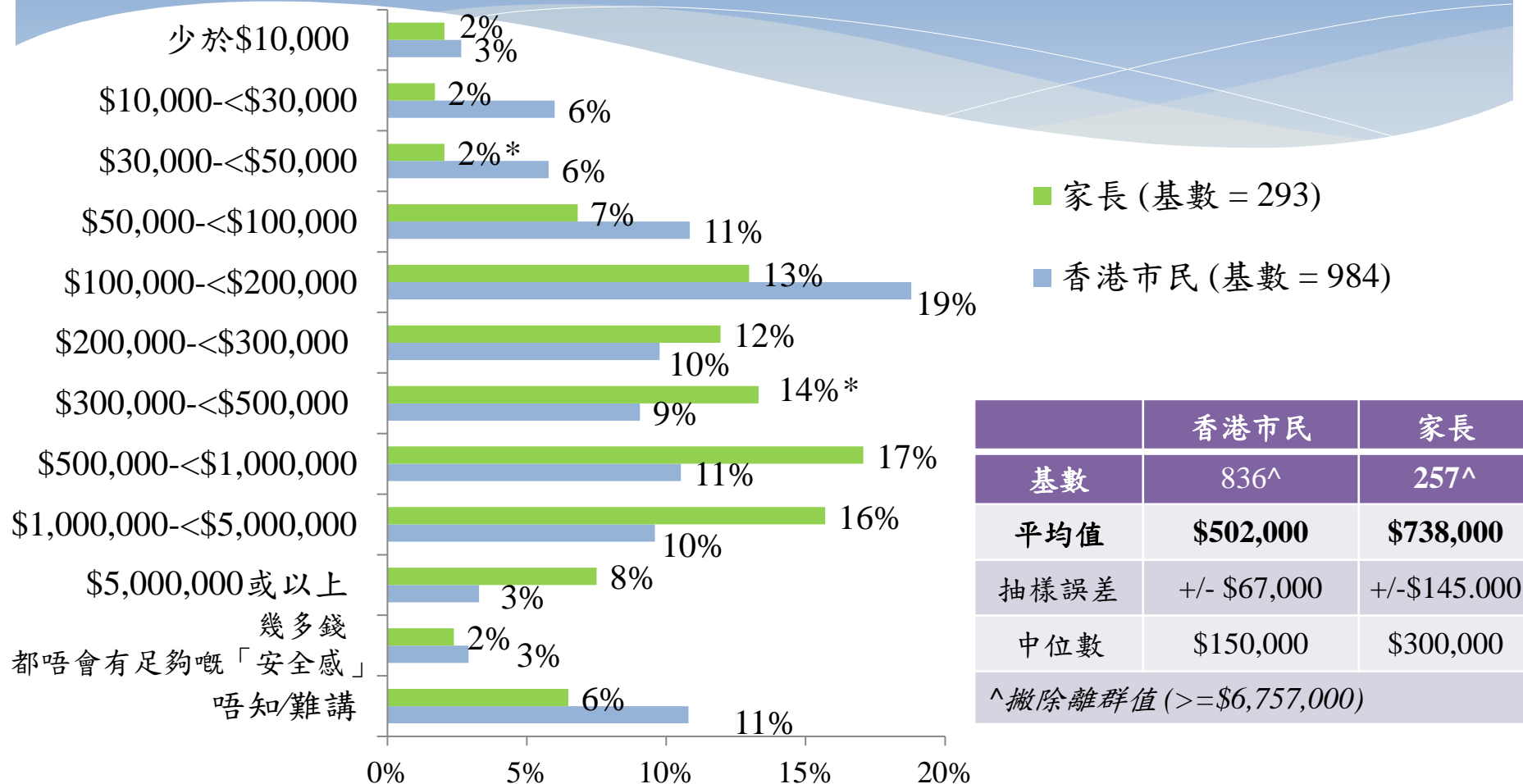


香港市民平均儲蓄「安全感」評分為54.8分 與家長群組十分接近，平均分為54.2分



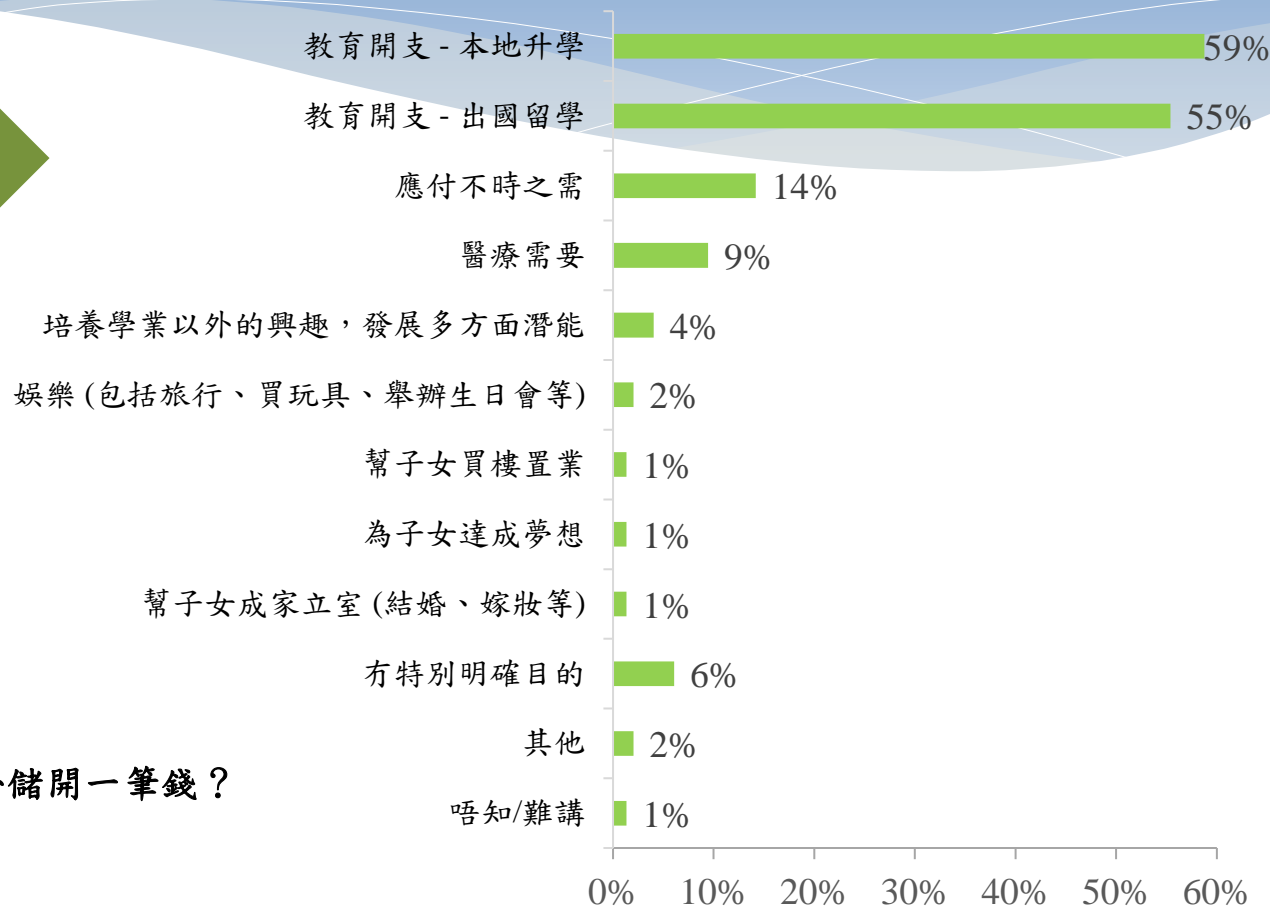
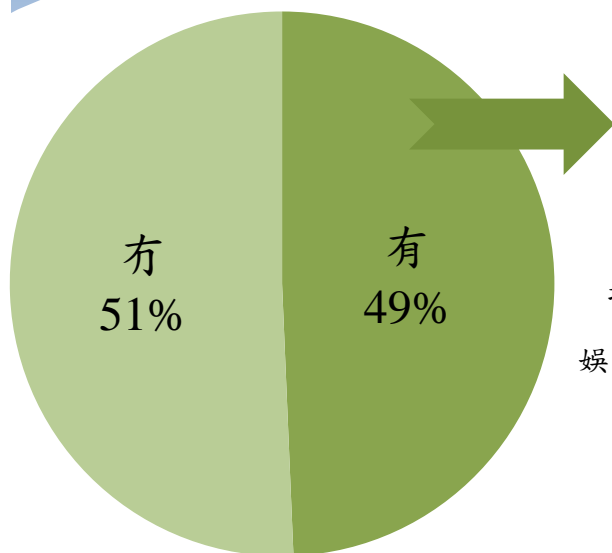
[Q9] 請你以0至100分表示，你認為目前擁有嘅各類儲蓄或流動資金為你帶嚟幾大嘅「安全感」？0分代表完全冇安全感，100代表非常有安全感，50分代表一半半。[只選一項]

市民認為平均需要五十萬元儲蓄以獲足夠「安全感」 家長則認為平均需要七十四萬元才足夠



[Q10] 基於你現時嘅生活情況，假設收入同支出都不會大變，以維持你目前嘅生活水平一年嚟講，你認為擁有幾多嘅儲蓄或者流動資金先至可以為你帶嚟足夠嘅「安全感」？[只選一項]

一半家長有為子女作額外儲蓄 主要用於教育開支方面



家長 (基數：300)

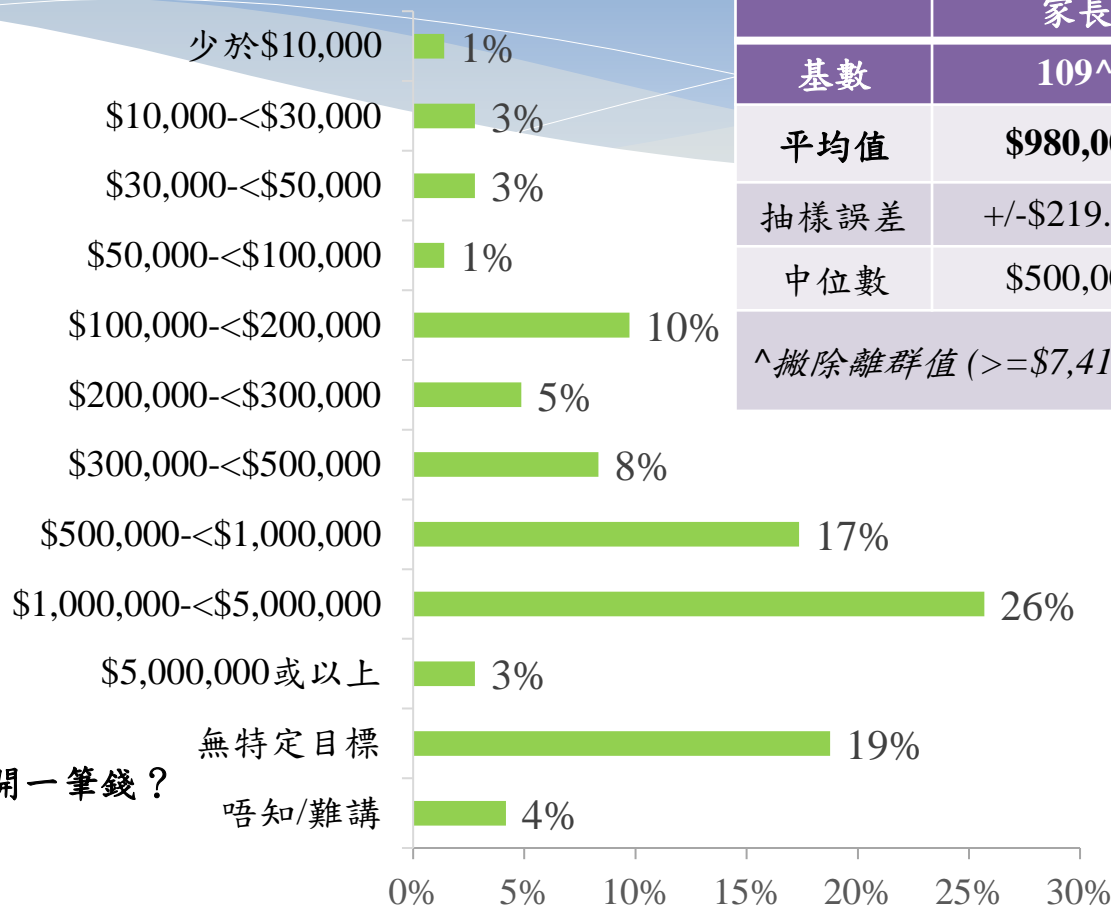
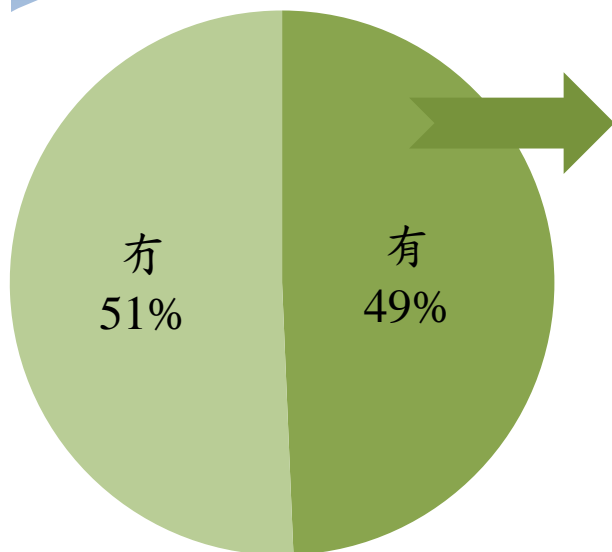
[Q11] 你而家有冇為你既子女另外儲開一筆錢？

[只選一項]

有為子女另外儲蓄的家長 (基數：148)

[Q12] 你為子女儲錢主要係為邊方面嘅開支？ [不讀答案，可選多項]

家長平均目標為每名子女儲九十八萬元



家長	
基數	109 [^]
平均值	\$980,000
抽樣誤差	+/- \$219,000
中位數	\$500,000
[^] 撇除離群值 (\geq \$7,410,000)	

家長 (基數：300)

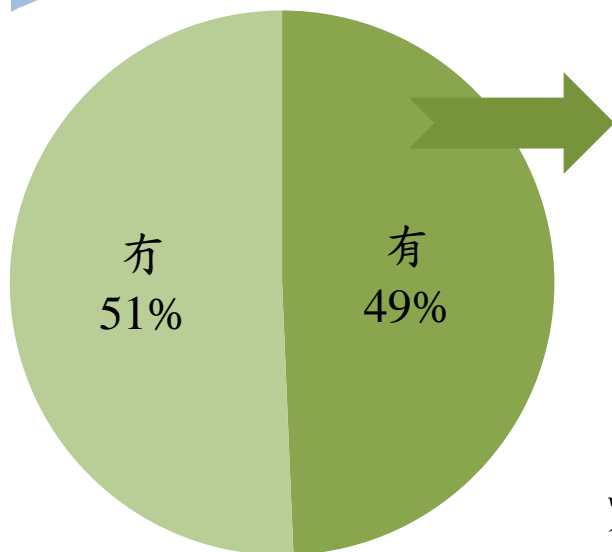
[Q11] 你而家有冇為你既子女另外儲開一筆錢？

[只選一項]

有為子女另外儲蓄的家長 (基數：148)

[Q13] 你目標總共會為每名子女儲到幾多錢？

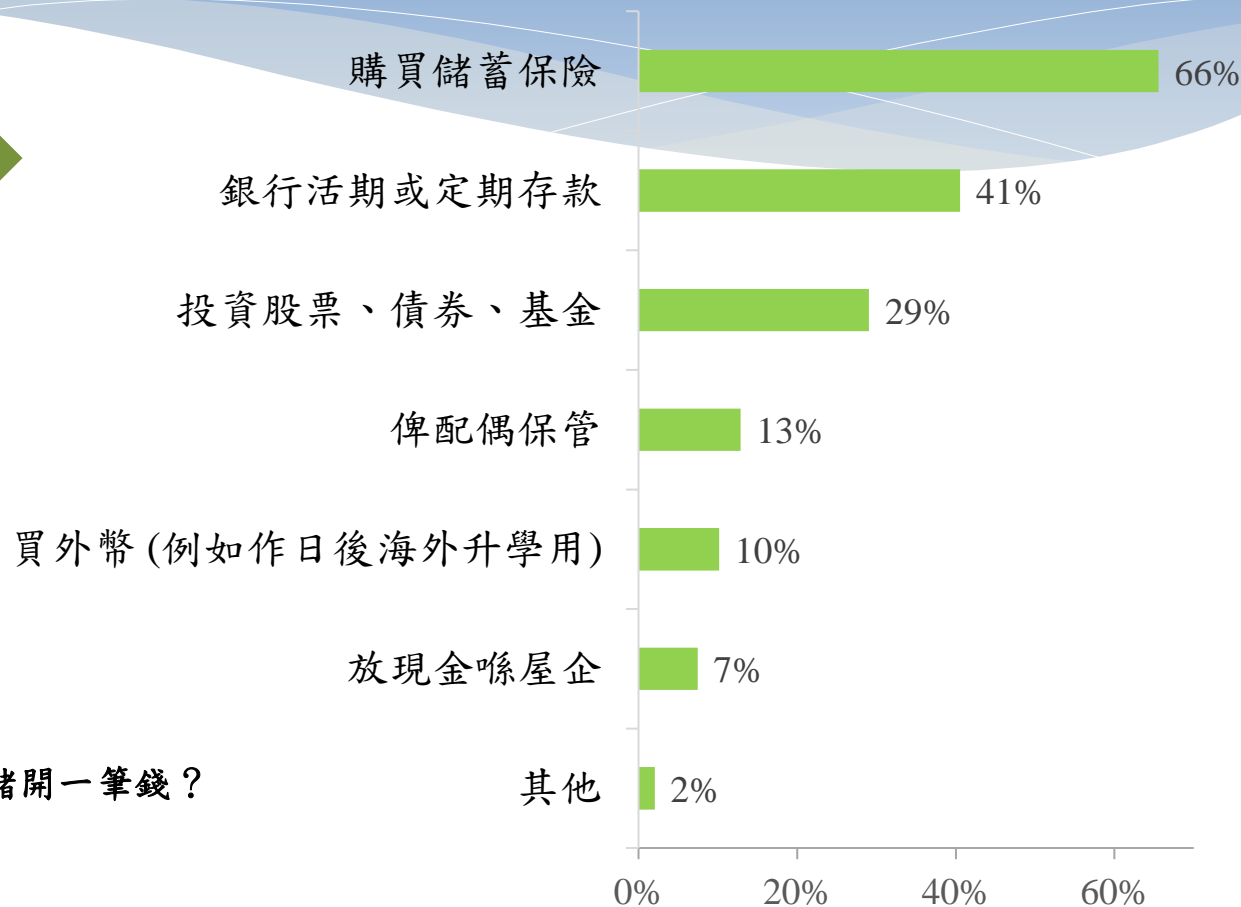
三分二有為子女作額外儲蓄的家長 以儲蓄保險為主要儲蓄方式



家長 (基數：300)

[Q11] 你而家有冇為你既子女另外儲開一筆錢？

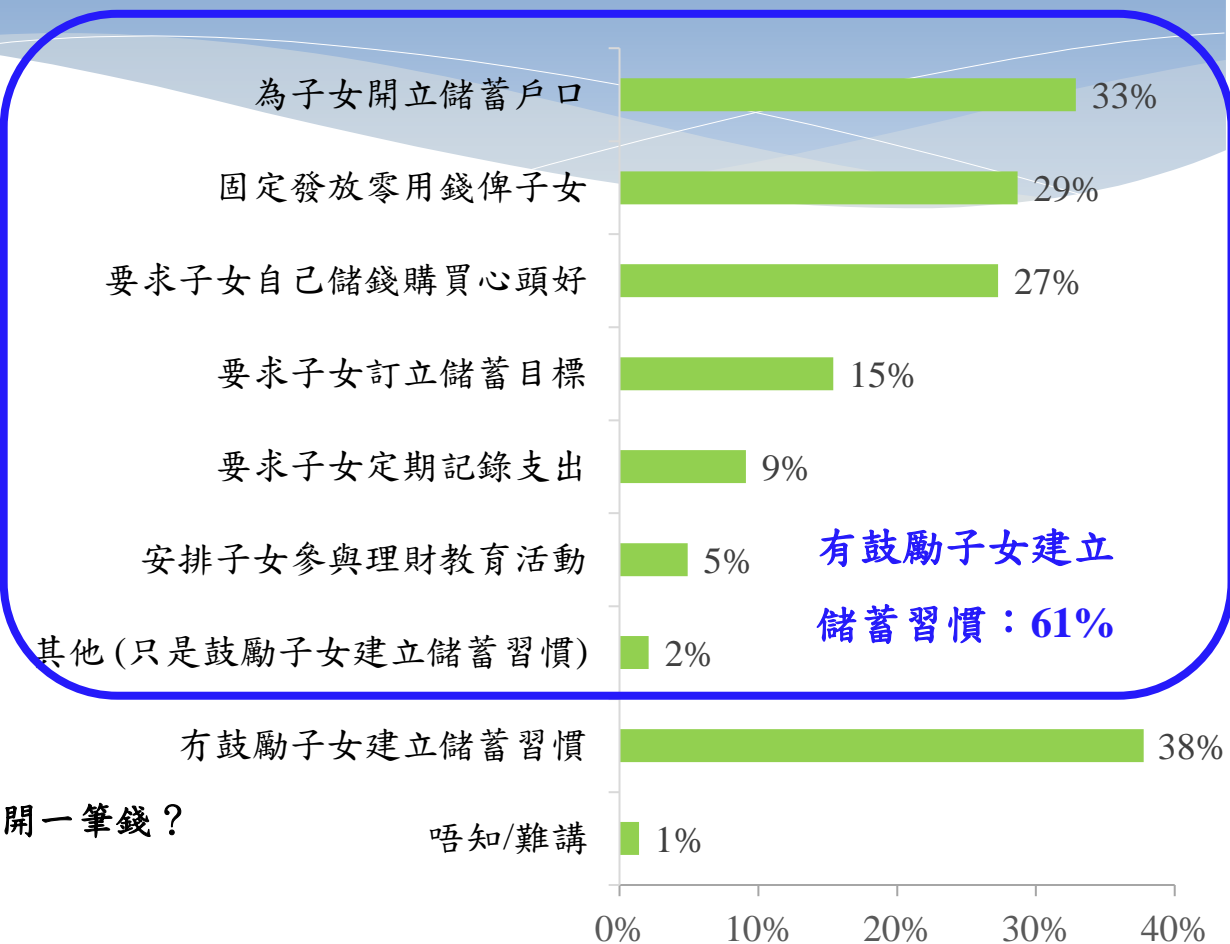
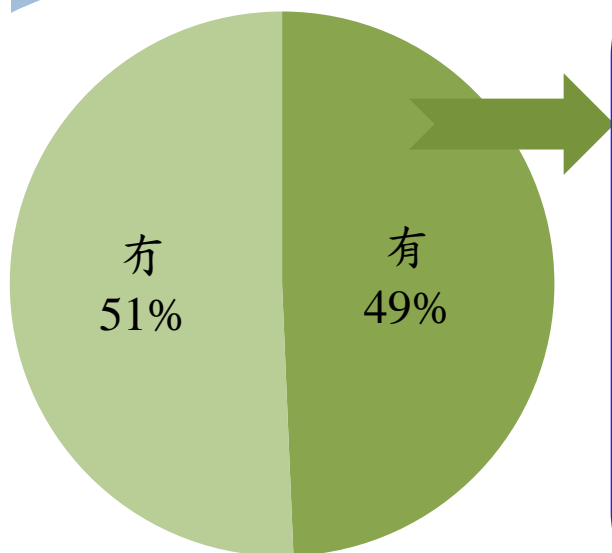
[只選一項]



有為子女另外儲蓄的家長 (基數：148)

[Q14] 你主要用乜野方法幫佢地儲錢？ [訪問員讀出首六個選項，次序由電腦隨機排列，可選多項]

有為子女作額外儲蓄的家長當中，六成有鼓勵子女建立儲蓄習慣，最普遍方法是為他們開立戶口



家長 (基數：300)

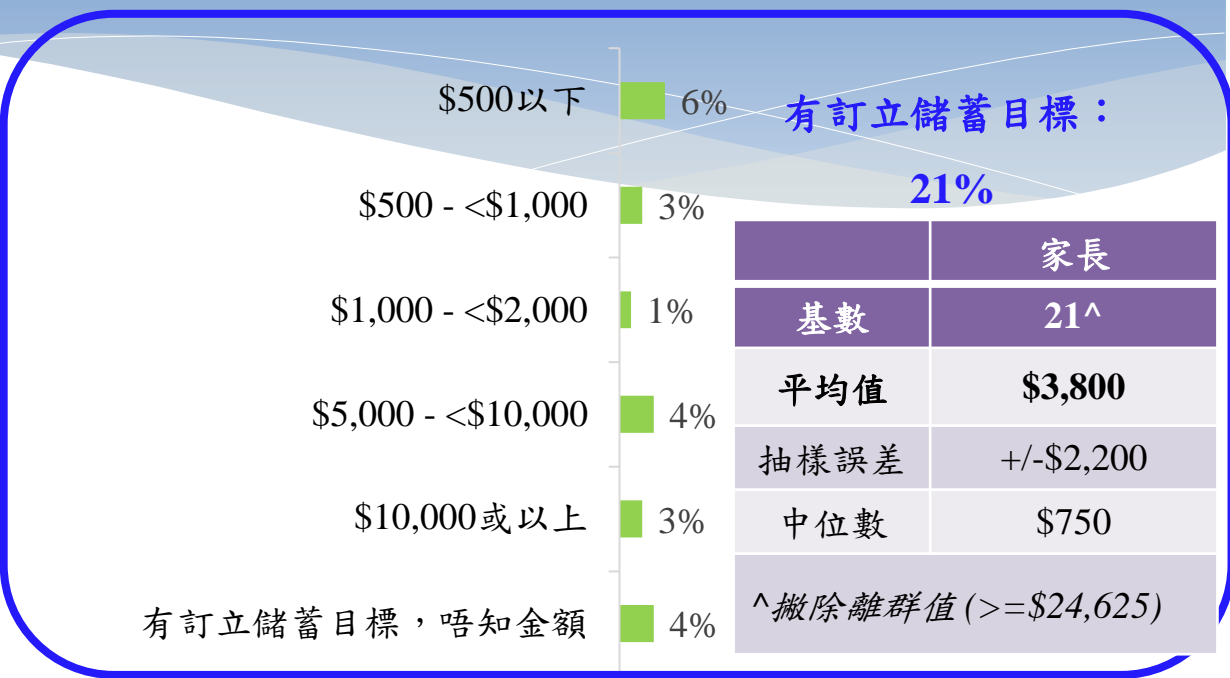
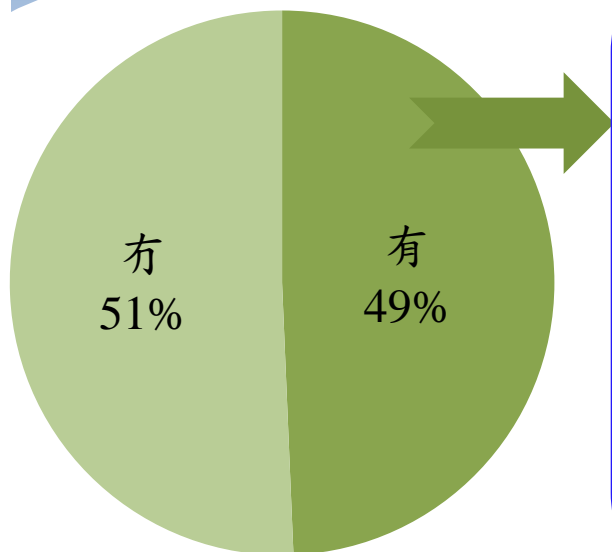
[Q11] 你而家有冇為你既子女另外儲開一筆錢？

[只選一項]

有為子女另外儲蓄的家長 (基數：148)

[Q15] 你有冇鼓勵子女建立儲蓄習慣？如有，你通常會以乜野方法鼓勵佢地儲蓄？(訪問員讀出首六個選項，次序由電腦隨機排列，可選多項)²⁵

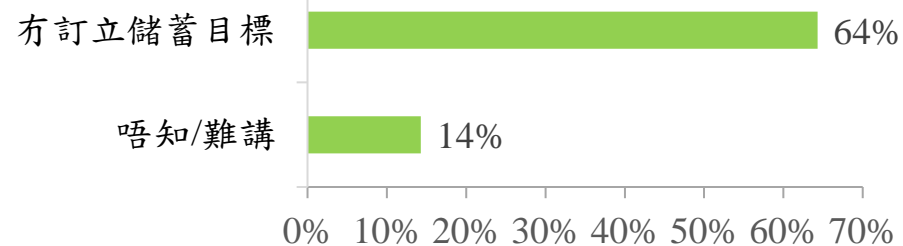
有為子女作額外儲蓄的家長當中 只有兩成之子女有訂立儲蓄目標，平均為三千八百元



家長 (基數：300)

[Q11] 你而家有冇為你既子女另外儲開一筆錢？

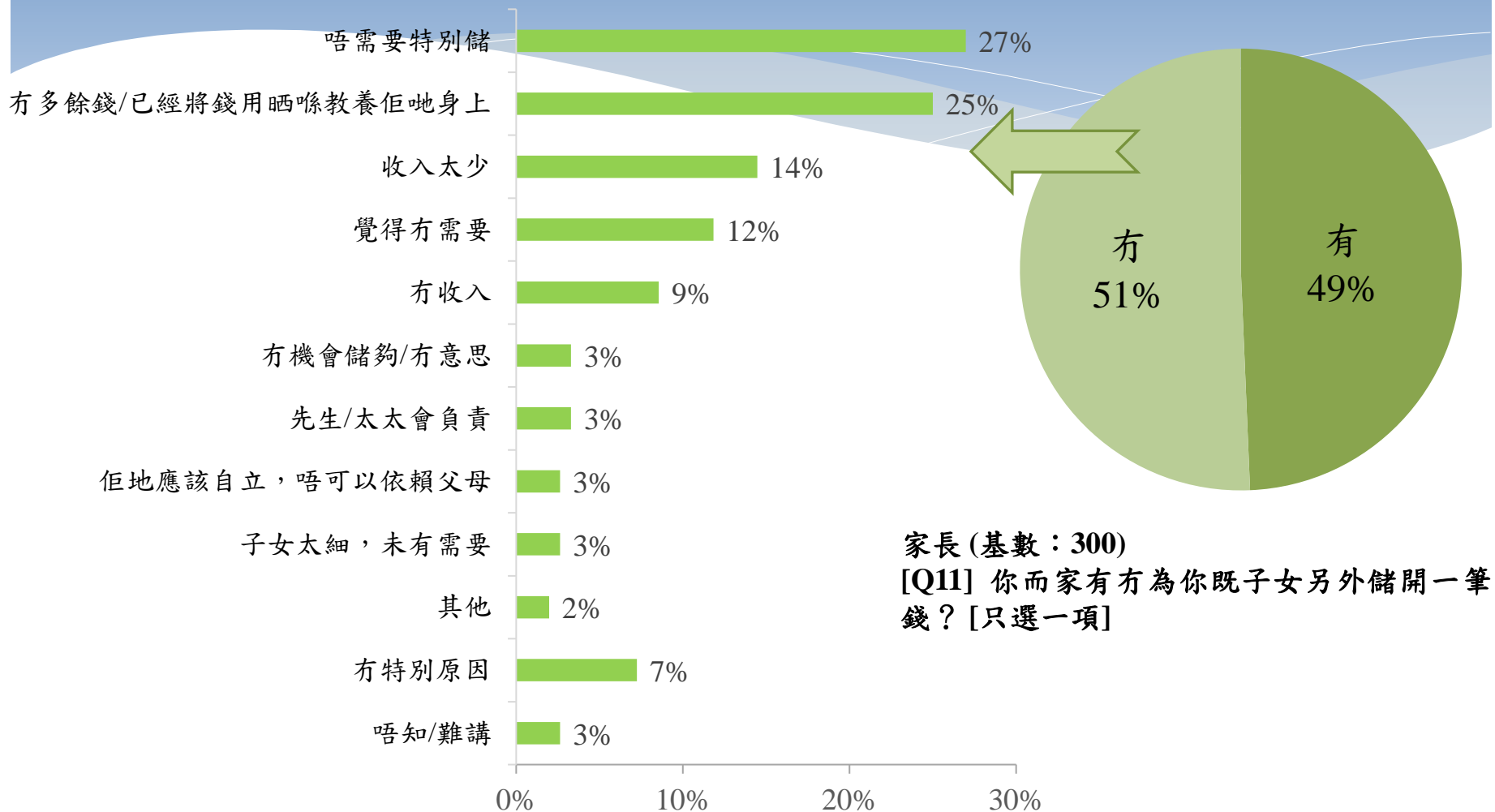
[只選一項]



有為子女另外儲蓄的家長 (基數：148)

[Q16] 你嘅子女有冇訂立儲蓄目標？如果有，目標係幾多？

沒有為子女作額外儲蓄的家長 主要認為沒有需要及沒有多餘錢



沒有為子女另外儲蓄的家長 (基數：152)

[Q17] 請問你有幫子女儲錢嘅主要原因係：[不讀答案，可選多項]

結語

結語

- * 整體而言，今年的調查發現三分二被訪香港市民有儲蓄習慣，他們每月平均儲蓄金額為7,000港元，儲蓄中位數則為5,000港元，有儲蓄習慣者比率較去年略高，但平均金額則較低，回到2018年的水平。
- * 銀行存款繼續是最普遍的儲蓄方法，包括活期或定期存款，其次為各類型投資產品及儲蓄保險。
- * 近半市民表示儲蓄主要是為了應付不時之需，另有多於四分之一為退休作準備。而沒有儲蓄習慣的，主要是因為沒有收入或入不敷支。
- * 有儲蓄習慣者中近四成在今年有儲蓄目標，當中七成有信心可以達標。以0至100分量度儲蓄或流動資產帶給香港市民的安全感，今年的平均得分為54.8，較去年的56.1略低。
- * 就育有最少一名10歲或以下子女的家長而言，逾四分三有儲蓄習慣，平均每月儲蓄8,600港元，兩者皆比一般市民高，但他們的儲蓄安全感就比一般市民的略低，只有54.2分。一半家長有為子女另外儲蓄，主要是用於教育開支，他們平均打算為每名子女儲九十八萬元，最普遍的方法為購買儲蓄保險，然後是銀行存款。

報告完畢

詳情請瀏覽 <http://pori.hk>