



HONG KONG PUBLIC OPINION RESEARCH INSTITUTE  
香港民意研究所

## 香港民意研究所 之 香港民意研究計劃

---

「香港民研意見群組」第二十七號研究報告 暨  
「民主社區互助共融」第二十四號研究報告暨  
「社區健康計劃」第二十號研究報告 暨  
「我們香港人」第十六號研究報告

---

調查日期：2020年6月11日至6月18日

公佈日期：2020年6月19日

本報告內所有資料的版權由香港民意研究計劃(香港民研)創造後對外公開。  
香港民研積極推動公開數據和技術，以及自由思想、知識和資訊。  
香港民研的前身為香港大學民意研究計劃(港大民研)。  
本刊物中「香港民研」或「民研計劃」可以泛指「香港民意研究計劃」  
或「香港大學民意研究計劃」，視乎情況而定。

## 第一部分：「民主社區計劃」暨「社區健康計劃」

### 研究背景

「民主社區互助共融」計劃（簡稱「民主社區計劃」）由香港民意研究所開展，旨在為香港市民提供平台，透過互相尊重、理性商討、文明討論、同理思維和社交凝聚去重建社會，以及在必要時以民主方法排解糾紛。計劃本身是要從社區開始，本著科學與民主精神由下而上重建香港。詳情參閱：<https://www.pori.hk/cicd>。

民主社區計劃調查於 2020 年 1 月 3 日正式開展，目標對象為香港民意研究所在 2019 年 7 月成立的「香港民研意見群組」成員，包括「香港市民代表組群」（即隨機樣本組群）以及「香港市民自結組群」的成員。本報告屬於香港民研意見群組研究系列的第二十七號報告，亦算是民主社區計劃研究系列的第二十四號報告。由於民主社區計劃會集中研究社區人士的意見，研究所需要重新整理及招募組群成員，在配對選區分界後組成「香港民研社區群組」，包括「社區代表組群」及「社區自結組群」，再進行調查研究。

2020 年 1 月底，因應香港爆發新型冠狀病毒肺炎（俗稱「武漢肺炎」），香港民研隨即開展「民主社區互助共融計劃：社區健康單元」，簡稱「社區健康計劃」（Community Democracy Project: Community Health Module），透過「香港民研社區群組」的框架進行調查研究，以屋邨和屋苑等小社區為分析單位，了解市民對疫情及政府相關措施的意見，包括市民對自己感染肺炎的評估、對政府應付疫情的評價、對全面封關及前線醫護人員發動罷工的意見，以及關於社區爆發、在家工作、日常配戴口罩及政府推行相關政策的情況等等。本報告屬於「社區健康計劃」系列的第二十號報告。社區健康單元的特色，是把調查目標對象的最低年齡降至十二歲，務求取得更加全面的數據。

民研計劃於調查開始時，先以電郵形式通知所有組群成員，邀請其到網上平台進行調查。同一組群成員可以多次填寫調查，但民研計劃只會選取同一組群成員中最後提交的個案進行分析。

## 樣本資料

以下為是次「社區健康計劃」調查的樣本資料：

**表 1：調查樣本資料**

調查方法	網上調查	
訪問對象	香港民研意見群組成員，包括「香港市民代表組群」以及「香港市民自結組群」	
加權方法	按照 1) 政府統計處提供的全港人口年齡及性別分佈統計數字、各區議會人口數字；2) 選舉事務處提供的區議會選舉結果；3) 常規調查中的特首評分分佈數字，以「反覆多重加權法」作出調整。	
調查日期	6 月 11 日下午 3 時正 至 6 月 18 日下午 3 時正	
總成功樣本	香港市民代表組群：663	香港市民自結組群：6,305
回應比率	香港市民代表組群：8.4%	香港市民自結組群：9.4%
抽樣誤差 <sup>[1]</sup>	在 95% 置信水平，百分比誤差 +/-4%	在 95% 置信水平，百分比誤差 +/-1%

[1] 此公報中所有誤差數字均以 95% 置信水平計算。95% 置信水平，是指倘若以不同隨機樣本重複進行有關調查 100 次，則 95 次各自計算出的誤差範圍會包含人口真實數字。由於調查數字涉及抽樣誤差，傳媒引用百分比數字時，應避免使用小數點，在引用評分數字時，則可以使用一個小數點。

## 組群組成

樣本資料收集中，「香港市民代表組群」及「香港市民自結組群」皆以網上問卷形式收集。

當中「香港市民代表組群」來自恆常隨機電話調查中所招募的「民研意見團」成員。香港民研會以「民研意見團」為框架因應不同研究項目進行抽樣調查，而住戶中任何一位合乎資格的家庭成員皆可能獲邀參與個別研究項目。

另外，「香港市民自結組群」則來自網上招募，市民只需要於香港民研的網站上登記成為自結組群的成員即可參加網上問卷。

所收集的全部「組群」數據均會用「反覆多重加權法」調整處理，以減低自我篩選誤差 (self-selection bias) 或參與誤差 (participation bias) 的影響。詳見數據加權程序說明。

## 回應比率

香港民研所採用的有關樣本回應的定義和回應率之計算方法均符合國際標準。香港過往的社會調查已發展自己一套的接觸率 (contact rates)、合作率 (cooperation rates) 或回應率 (response rates) 等的定義。

對於網上調查香港民研一般彙報成功率 (success rate)，本研究之成功率之計算方法可參考下表。

**表 2：香港市民代表組群成功率的計算方法 (香港民研之定義)**

訪問成功率	
=	$\frac{\text{成功訪問樣本}}{\text{香港民研意見群組成員數目}} \times 100.0\%$
=	$\frac{663}{7,852} \times 100.0\%$
=	8.4%

**表 3：香港市民自結組群成功率的計算方法 (香港民研之定義)**

訪問成功率	
=	$\frac{\text{成功訪問樣本}}{\text{香港市民自結組群成員數目}} \times 100.0\%$
=	$\frac{6,305}{66,918} \times 100.0\%$
=	9.4%

## 數據加權程序

香港民研過去幾十年來一直採用及改進加權方法。香港民研在本次調查採用“2x5x18x3x13”的加權程序，一共涉及五個變量，分別是“性別”、“年齡”，以及有 18 項的“地區”，具有 3 項的“投票記錄”和具有 13 項的“特首評分”的三個單向變量。基本上，在幾乎所有香港民研所進行的調查中該些原始數據均會按照政府統計處/選舉管理委員會提供的全港實際情況數字進行「反覆多重加權」。因此樣本的性別年齡會與政府統計處所公佈的數字匹配，地區人口和投票記錄會與選舉管理委員會及政府統計處所公佈的數字匹配，而特首評分的分佈亦會與恆常隨機抽樣電話調查中的分佈亦數字匹配。這種「反覆多重加權法」是處理香港民研調查數據最實用的方法。

簡而言之，用作加權處理的性別年齡劃分如下：

- 男 12-29 歲
- 男 30-39 歲
- 男 40-49 歲
- 男 50-59 歲
- 男 60 歲或以上
- 女 12-29 歲
- 女 30-39 歲
- 女 40-49 歲
- 女 50-59 歲
- 女 60 歲或以上

用作加權處理的地區組別劃分如下：

- 中西區
- 灣仔
- 東區
- 南區
- 油尖旺
- 深水埗
- 九龍城
- 黃大仙
- 觀塘
- 荃灣
- 屯門
- 元朗
- 北區
- 大埔
- 西貢
- 沙田
- 葵青
- 離島

用作加權處理的投票記錄組別劃分如下：

- 民主
- 非民主
- 沒有投票／白票／廢票

用作加權處理的特首評分組別劃分如下：

- 0 分
- 1-9 分
- 10-19 分
- 20-29 分
- 30-39 分
- 40-49 分
- 50 分
- 51-60 分
- 61-70 分
- 71-80 分
- 81-90 分
- 91-99 分
- 100 分

## 量性分析結果

以下為是次民主社區計劃調查的量性分析結果，所有題目皆為意見題目，並經常行加權方法調整：

**表 4：Q1 綜合結果，按組群劃分；調查日期：6 月 11 日至 6 月 18 日**

意見題目*	香港市民代表組群(基數=663)			香港市民自結組群(基數=6,300)		
	「不知道/難講」	「嘗試預計」	平均值	「不知道/難講」	「嘗試預計」	平均值
Q1 你認為自己在未來一個月有多大機會感染新型冠狀病毒肺炎(新冠肺炎)，俗稱武漢肺炎？	20%	80%	一成九	14%	86%	一成八

\* 答案選項為 0-10 分量尺及「其他/不知道/難講」選項。

**圖 1：Q1 綜合圖表，按組群劃分**

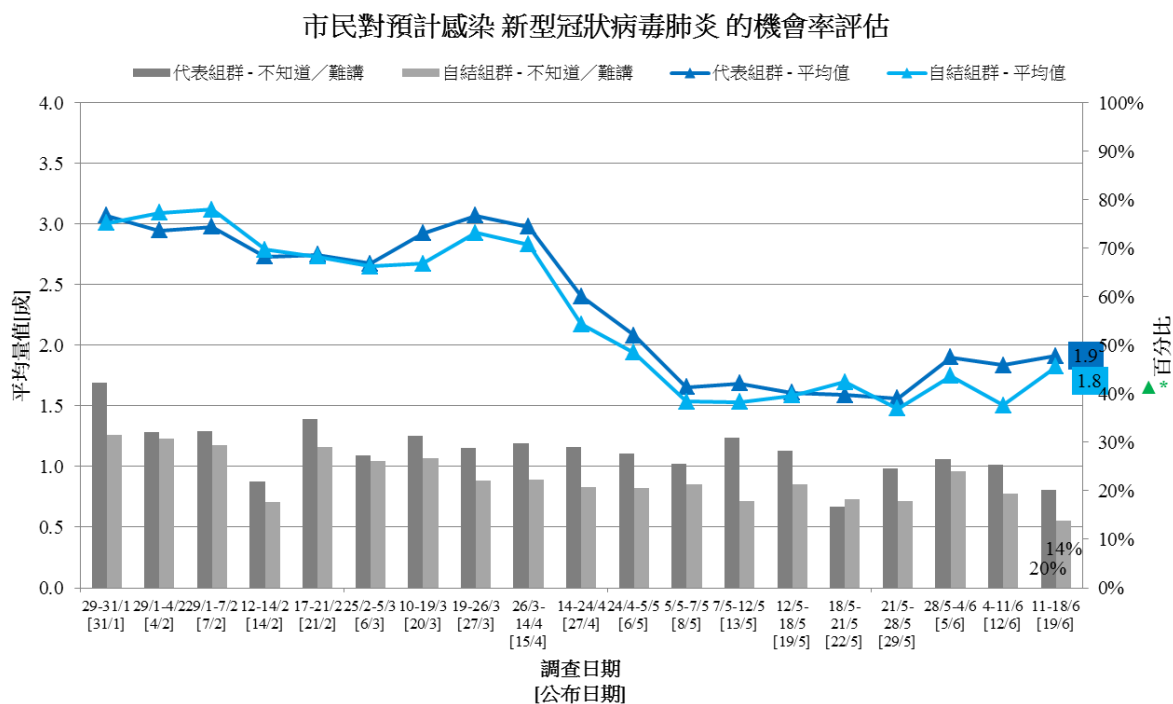
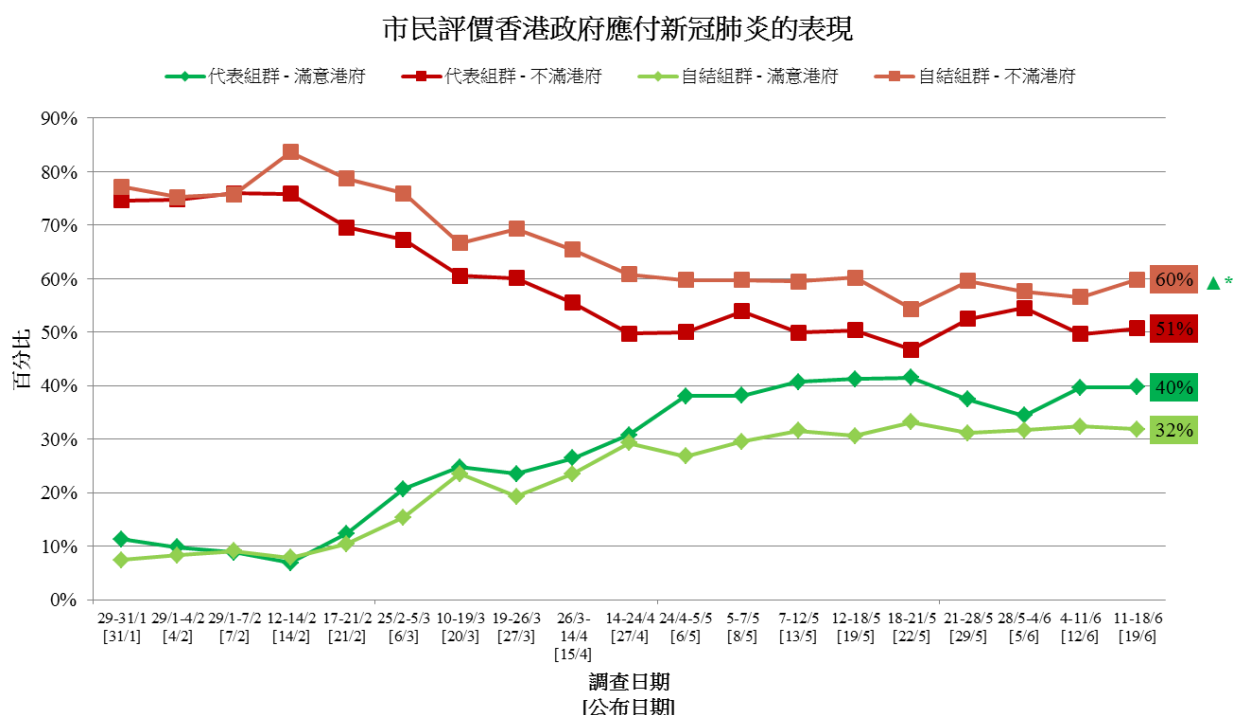


表 5：Q2 綜合結果，按組群劃分；調查日期：6 月 11 日至 6 月 18 日

意見題目*	香港市民代表組群(基數=662)				香港市民自結組群(基數=6,294)			
	滿意	一半半	不滿	平均量值	滿意	一半半	不滿	平均量值
Q2 你有多滿意或不滿香港政府應付新冠肺炎的表現？	40%	9%	51%	2.6	32%	8%	60%	2.4

\* 答案選項為「好滿意／幾滿意／一半半／幾不滿／好不滿／不知道／難講」

圖 2：Q2 綜合圖表，按組群劃分



## 第二部分：「我們香港人」計劃

### 研究背景

「我們香港人」由香港民意研究所轄下香港民意研究計劃（香港民研）倡導，得到眾多公民社會成員支持。參考自美國白宮聯署網站「We the People」，「我們香港人」計劃旨在讓香港市民就任何議題透過科學化研究了解民情。詳情參閱：[https://www.pori.hk/wehongkongers\\_factsheet\\_20191017\\_chi](https://www.pori.hk/wehongkongers_factsheet_20191017_chi)。

「我們香港人」計劃之滾動調查由 2019 年 10 月 17 日正式展開，主要以密集式滾動調查形式進行，至 2019 年 12 月 23 日共發表了十二份報告。2020 年 5 月中，因應香港政情民情的急遽變化，香港民研重新整理「我們香港人」的發展，結合香港民意研究所在 2019 年 7 月成立的「香港民研意見群組」的迅速發展，決定開展「我們香港人：意見群組調查」加強與市民互動，收集和分析民意。「香港民研意見群組成員」，包括「香港市民代表組群」（即隨機樣本組群）以及「香港市民自結組群」的成員。本報告屬於香港民研意見群組研究系列的第二十七號報告，亦算是「我們香港人」計劃研究系列的第十六號報告。本報告的研究範圍，主要涵蓋意見群組成員對一國兩制信心問題的意見。

民研計劃於調查開始時，先以電郵形式通知所有組群成員，邀請其到網上平台進行調查。同一組群成員可以多次填寫調查，但民研計劃只會選取同一組群成員中最後提交的個案進行分析。



## 樣本資料

以下為是次「我們香港人意見組群調查」的樣本資料：

**表 6：調查樣本資料**

調查方法	網上調查
訪問對象	香港民研意見群組成員，包括「香港市民代表組群」以及「香港市民自結組群」
加權方法	按照 1) 政府統計處提供的全港人口年齡及性別分佈、教育程度（最高就讀程度）、經濟活動身分統計數字及各區議會人口數字；2) 選舉事務處提供的區議會選舉結果；3) 常規調查中的特首評分分佈數字，以「反覆多重加權法」作出調整。
調查日期	6 月 16 日下午 3 時正 至 6 月 18 日下午 3 時正
總成功樣本	6,655
回應比率	8.9%
抽樣誤差 <sup>[1]</sup>	在 95% 置信水平，百分比誤差 +/-1%

[2] 此公報中所有誤差數字均以 95% 置信水平計算。95% 置信水平，是指倘若以不同隨機樣本重複進行有關調查 100 次，則 95 次各自計算出的誤差範圍會包含人口真實數字。由於調查數字涉及抽樣誤差，傳媒引用百分比數字時，應避免使用小數點，在引用評分數字時，則可以使用一個小數點。

## 組群組成

樣本資料收集中，「香港市民代表組群」及「香港市民自結組群」皆以網上問卷形式收集。

當中「香港市民代表組群」來自恆常隨機電話調查中所招募的「民研意見團」成員。香港民研會以「民研意見團」為框架因應不同研究項目進行抽樣調查，而住戶中任何一位合乎資格的家庭成員皆可能獲邀參與個別研究項目。

另外，「香港市民自結組群」則來自網上招募，市民只需要於香港民研的網站上登記成為自結組群的成員即可參加網上問卷。

所收集的全部「組群」數據均會用「反覆多重加權法」調整處理，以減低自我篩選誤差 (self-selection bias) 或參與誤差 (participation bias) 的影響。詳見數據加權程序說明。

## 回應比率

香港民研所採用的有關樣本回應的定義和回應率之計算方法均符合國際標準。香港過往的社會調查已發展自己一套的接觸率 (contact rates)、合作率 (cooperation rates) 或回應率 (response rates) 等的定義。

對於網上調查香港民研一般彙報成功率 (success rate)，本研究之成功率之計算方法可參考下表。

**表 7：香港民研意見群組成功率的計算方法 (香港民研之定義)**

訪問成功率	
=	$\frac{\text{成功訪問樣本}}{\text{香港民研意見群組成員數目}} \times 100.0\%$
=	$\frac{6,655}{74,770} \times 100.0\%$
=	8.9%

## 數據加權程序

香港民研過去幾十年來一直採用及改進加權方法。香港民研在本次調查採用“2x5x2x4x18x3x13”的加權程序，一共涉及七個變量，分別是“性別”、“年齡”、“教育程度”、“經濟活動身分”以及有18項的“地區”，具有3項的“投票記錄”和具有13項的“特首評分”的三個單向變量。基本上，在幾乎所有香港民研所進行的調查中該些原始數據均會按照政府統計處/選舉管理委員會提供的全港實際情況數字進行「反覆多重加權」。因此樣本的性別年齡及教育程度、經濟活動身分會與政府統計處所公佈的數字匹配，地區人口和投票記錄會與選舉管理委員及政府統計處所公佈的數字匹配，而特首評分的分佈亦會與恆常隨機抽樣電話調查中的分佈亦數字匹配。這種「反覆多重加權法」是處理香港民研調查數據最實用的方法。

簡而言之，用作加權處理的性別年齡劃分如下：

- 男 12-29 歲
- 男 30-39 歲
- 男 40-49 歲
- 男 50-59 歲
- 男 60 歲或以上
- 女 12-29 歲
- 女 30-39 歲
- 女 40-49 歲
- 女 50-59 歲
- 女 60 歲或以上

用作加權處理的教育程度劃分如下：

- 中學或以下
- 大專或以上

用作加權處理的經濟活動身分劃分如下：

- 工作人口及其他
- 料理家務者
- 學生
- 退休人士

用作加權處理的地區組別劃分如下：

- 中西區
- 灣仔
- 東區
- 南區
- 油尖旺
- 深水埗
- 九龍城
- 黃大仙
- 觀塘
- 荃灣
- 屯門
- 元朗
- 北區
- 大埔
- 西貢
- 沙田
- 葵青
- 離島

用作加權處理的投票記錄組別劃分如下：

- 民主
- 非民主
- 沒有投票／白票／廢票

用作加權處理的特首評分組別劃分如下：

- 0 分
- 1-9 分
- 10-19 分
- 20-29 分
- 30-39 分
- 40-49 分
- 50 分
- 51-60 分
- 61-70 分
- 71-80 分
- 81-90 分
- 91-99 分
- 100 分

## 量性分析結果

以下為是次「我們香港人意見組群調查」的量性分析結果，所有題目皆為意見題目，並經上述加權方法調整：

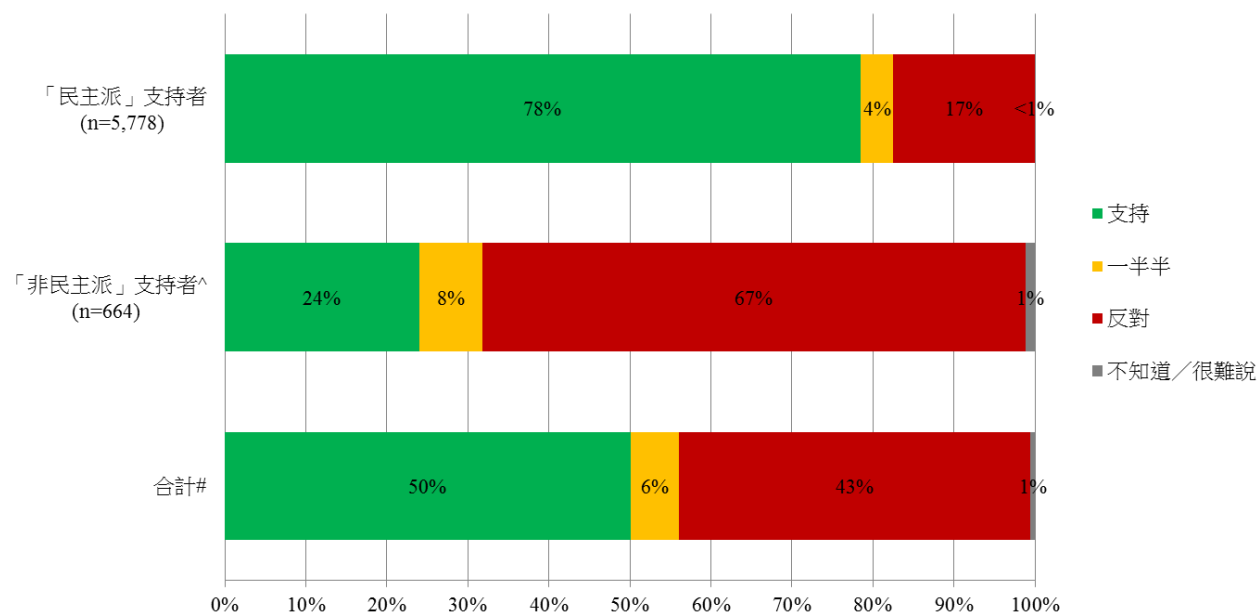
**表 8：Q1 綜合結果，按組群劃分；調查日期：6 月 16 日至 6 月 18 日**

Q1 有意見認為，香港現時已經由「一國兩制」變成「一國一制」。你有多支持或反對這種說法？	「民主派」支持者 (基數=5,778)	「非民主派」支持者 <sup>^</sup> (基數=664)	合計#
支持	78%	24%	50%
一半半	4%	8%	6%
反對	17%	67%	43%
平均量值	4.1	2.2	3.1

<sup>^</sup> 包括「建制派支持者／中間派支持者／沒有政治傾向/政治中立/不屬於任何派別」

# 合計數字由組群加權數字按常規調查中市民政治取向依「民主派」及「非民主派」比例調整得出。

**圖 3：Q1 綜合圖表，按組群劃分**



<sup>^</sup> 包括「建制派支持者／中間派支持者／沒有政治傾向/政治中立/不屬於任何派別」

# 合計數字由組群加權數字按常規調查中市民政治取向依「民主派」及「非民主派」比例調整得出。

# 附錄

## 附錄一：被訪者背景資料

## 「社區健康計劃」樣本背景資料

性別：

香港市民代表組群

香港市民自結組群

	原始樣本		加權樣本		原始樣本		加權樣本	
	頻數	百分比	頻數	百分比	頻數	百分比	頻數	百分比
男	396	59.7%	313	47.2%	2,861	45.4%	2,975	47.2%
女	267	40.3%	350	52.8%	3,444	54.6%	3,330	52.8%
總數	663	100.0%	663	100.0%	6,305	100.0%	6,305	100.0%

年齡：

	原始樣本		加權樣本		原始樣本		加權樣本	
	頻數	百分比	頻數	百分比	頻數	百分比	頻數	百分比
12 - 29	61	9.2%	134	20.2%	899	14.3%	1,271	20.2%
30 - 39	129	19.5%	104	15.6%	1,653	26.2%	984	15.6%
40 - 49	148	22.3%	108	16.3%	1,730	27.5%	1,029	16.3%
50 - 59	182	27.5%	123	18.6%	1,392	22.1%	1,172	18.6%
60 歲或以上	143	21.6%	194	29.2%	625	9.9%	1,842	29.2%
總數	663	100.0%	663	100.0%	6,299	100.0%	6,299	100.0%
缺數	0	0%	0	0%	6		6	

教育程度：

	原始樣本		加權樣本		原始樣本		加權樣本	
	頻數	百分比	頻數	百分比	頻數	百分比	頻數	百分比
小學或以下	1	0.2%	<1	<0.1%	10	0.2%	9	0.1%
中學	164	24.7%	168	25.4%	955	15.2%	1,056	16.8%
大專或以上	498	75.1%	494	74.6%	5,335	84.7%	5,206	83.0%
總數	663	100.0%	663	100.0%	6,300	100.0%	6,271	100.0%
缺數	0	0%	0	0%	5		34	

## 職位：

	原始樣本		加權樣本		原始樣本		加權樣本	
	頻數	百分比	頻數	百分比	頻數	百分比	頻數	百分比
行政及專業人員	253	38.3%	212	32.0%	2,647	42.1%	2,248	36.0%
文職及服務人員	158	23.9%	180	27.1%	1,765	28.1%	1,313	21.0%
勞動工人	17	2.6%	34	5.1%	117	1.9%	41	0.7%
學生	15	2.3%	13	1.9%	210	3.3%	509	8.1%
料理家務者	37	5.6%	31	4.7%	337	5.4%	357	5.7%
其他	180	27.3%	193	29.2%	1,212	19.3%	1,785	28.5%
總數	660	100.0%	662	100.0%	6,288	100.0%	6,252	100.0%
缺數	3		1		17		53	

## 地區：

	原始樣本		加權樣本		原始樣本		加權樣本	
	頻數	百分比	頻數	百分比	頻數	百分比	頻數	百分比
中西區	25	3.8%	22	3.3%	240	3.8%	206	3.3%
灣仔	13	2.0%	16	2.5%	160	2.5%	154	2.4%
東區	64	9.7%	49	7.4%	598	9.5%	464	7.4%
南區	25	3.8%	24	3.6%	220	3.5%	225	3.6%
油尖旺	22	3.3%	29	4.4%	261	4.1%	279	4.4%
深水埗	29	4.4%	37	5.5%	331	5.2%	349	5.5%
九龍城	48	7.2%	37	5.7%	323	5.1%	355	5.6%
黃大仙	36	5.4%	38	5.7%	332	5.3%	359	5.7%
觀塘	55	8.3%	61	9.2%	432	6.9%	581	9.2%
荃灣	32	4.8%	28	4.2%	330	5.2%	265	4.2%
屯門	40	6.0%	44	6.7%	418	6.6%	419	6.7%
元朗	51	7.7%	57	8.6%	445	7.1%	542	8.6%
北區	15	2.3%	28	4.2%	212	3.4%	264	4.2%
大埔	32	4.8%	27	4.1%	294	4.7%	260	4.1%
西貢	48	7.2%	42	6.4%	544	8.6%	413	6.5%
沙田	71	10.7%	62	9.3%	683	10.8%	585	9.3%
葵青	45	6.8%	45	6.8%	345	5.5%	429	6.8%
離島	12	1.8%	16	2.5%	137	2.2%	155	2.5%
總數	663	100.0%	663	100.0%	6,305	100.0%	6,305	100.0%



(只問 18 歲以上或拒答年齡人仕)是否登記選民:

	原始樣本		加權樣本		原始樣本		加權樣本	
	頻數	百分比	頻數	百分比	頻數	百分比	頻數	百分比
是	647	97.6%	605	91.3%	6,172	98.3%	5,389	85.8%
不是	16	2.4%	58	8.7%	107	1.7%	890	14.2%
總數	663	100.0%	663	100.0%	6,279	100.0%	6,279	100.0%

(只問 18 歲以上或拒答年齡人仕)政治取向:

	原始樣本		加權樣本		原始樣本		加權樣本	
	頻數	百分比	頻數	百分比	頻數	百分比	頻數	百分比
傾向民主派	321	48.4%	122	18.4%	3,266	52.1%	1,724	27.8%
傾向建制派	21	3.2%	74	11.2%	19	0.3%	458	7.4%
傾向本土派	158	23.8%	104	15.6%	2,288	36.5%	1,105	17.8%
傾向中間派	45	6.8%	78	11.7%	166	2.6%	615	9.9%
其他	6	0.9%	6	0.9%	62	1.0%	46	0.7%
沒有政治傾向／政治中立／不屬於任何派別	98	14.8%	231	34.9%	345	5.5%	1,763	28.4%
不知道／難講	0	0%	0	0%	0	0%	0	0%
總數	649	97.9%	614	92.7%	6,146	98.0%	5,712	92.0%
缺數	0		0		7		68	

(只問 18 歲以上或拒答年齡人仕)所投陣營:

	原始樣本		加權樣本		原始樣本		加權樣本	
	頻數	百分比	頻數	百分比	頻數	百分比	頻數	百分比
民主	539	81.3%	174	26.2%	5,828	92.8%	1,646	26.2%
非民主	55	8.3%	221	33.3%	83	1.3%	1,378	22.0%
沒有投票／白票／廢票／不知道／難講／拒答	53	8.0%	211	31.8%	261	4.2%	2,365	37.7%
不是登記選民	16	2.4%	58	8.7%	107	1.7%	890	14.2%
總數	663	100.0%	663	100.0%	6,279	100.0%	6,279	100.0%



職位:

	原始樣本		加權樣本		原始樣本		加權樣本	
	頻數	百分比	頻數	百分比	頻數	百分比	頻數	百分比
行政及專業人員	2,415	41.9%	485	16.8%	290	43.7%	1,019	32.3%
文職及服務人員	1,595	27.6%	703	24.3%	159	23.9%	763	24.2%
勞動工人	108	1.9%	129	4.5%	13	2.0%	55	1.7%
學生	196	3.4%	405	14.0%	5	0.8%	2	0.1%
料理家務者	312	5.4%	330	11.4%	33	5.0%	248	7.8%
其他	1,144	19.8%	836	28.9%	164	24.7%	1,069	33.9%
總數	5,770	100.0%	2,887	100.0%	664	100.0%	3,156	100.0%
缺數	13		11		2		4	

地區:

	原始樣本		加權樣本		原始樣本		加權樣本	
	頻數	百分比	頻數	百分比	頻數	百分比	頻數	百分比
中西區	212	3.7%	75	2.6%	28	4.2%	87	2.7%
灣仔	145	2.5%	40	1.4%	18	2.7%	65	2.1%
東區	557	9.6%	200	6.9%	64	9.6%	315	10.0%
南區	202	3.5%	74	2.5%	26	3.9%	165	5.2%
油尖旺	233	4.0%	192	6.6%	28	4.2%	127	4.0%
深水埗	294	5.1%	112	3.9%	34	5.1%	146	4.6%
九龍城	305	5.3%	85	2.9%	43	6.5%	248	7.9%
黃大仙	295	5.1%	200	6.9%	33	5.0%	66	2.1%
觀塘	408	7.1%	331	11.4%	45	6.8%	252	8.0%
荃灣	303	5.2%	116	4.0%	39	5.9%	302	9.6%
屯門	391	6.8%	249	8.6%	33	5.0%	225	7.1%
元朗	403	7.0%	181	6.3%	50	7.5%	273	8.6%
北區	186	3.2%	103	3.5%	20	3.0%	126	4.0%
大埔	266	4.6%	83	2.9%	30	4.5%	47	1.5%
西貢	506	8.7%	369	12.7%	52	7.8%	262	8.3%
沙田	629	10.9%	265	9.1%	74	11.1%	229	7.2%
葵青	326	5.6%	150	5.2%	37	5.6%	164	5.2%
離島	122	2.1%	76	2.6%	12	1.8%	62	2.0%
總數	5,783	100.0%	2,898	100.0%	666	100.0%	3,160	100.0%

(只問 18 歲以上或拒答年齡人仕)是否登記選民:

	原始樣本		加權樣本		原始樣本		加權樣本	
	頻數	百分比	頻數	百分比	頻數	百分比	頻數	百分比
是	5,689	98.8%	2,291	79.7%	633	95.0%	2,890	91.4%
不是	72	1.2%	584	20.3%	33	5.0%	271	8.6%
總數	5,761	100.0%	2,875	100.0%	666	100.0%	3,160	100.0%

(只問 18 歲以上或拒答年齡人仕)政治取向:

	原始樣本		加權樣本		原始樣本		加權樣本	
	頻數	百分比	頻數	百分比	頻數	百分比	頻數	百分比
傾向民主派	3,428	59.5%	1,620	56.3%	0	0%	0	0%
傾向建制派	0	0%	0	0%	38	5.7%	426	13.5%
傾向本土派	2,333	40.5%	1,255	43.7%	0	0%	0	0%
傾向中間派	0	0%	0	0%	205	30.8%	815	25.8%
其他	0	0%	0	0%	0	0%	0	0%
沒有政治傾向 ／政治中立／ 不屬於任何派 別	0	0%	0	0%	423	63.5%	1,919	60.7%
不知道／難講	0	0%	0	0%	0	0%	0	0%
總數	5,761	100.0%	2,875	100.0%	666	100.0%	3,160	100.0%
缺數	0		0		0		0	

(只問 18 歲以上或拒答年齡人仕)所投陣營:

	原始樣本		加權樣本		原始樣本		加權樣本	
	頻數	百分比	頻數	百分比	頻數	百分比	頻數	百分比
民主	5,526	95.9%	1,378	47.9%	408	61.3%	390	12.3%
非民主	21	0.4%	248	8.6%	111	16.7%	1,403	44.4%
沒有投票／白 票／廢票／不 知道／難講／ 拒答	142	2.5%	665	23.1%	114	17.1%	1,097	34.7%
不是登記選民	72	1.2%	584	20.3%	33	5.0%	271	8.6%
總數	5,761	100.0%	2,875	100.0%	666	100.0%	3,160	100.0%

## 附錄二：樣本資料

## 「社區健康計劃」樣本資料

	香港市民代表組群	香港市民自結組群
總有效樣本數	663	6,305
調查日期	11-18/6/2020	11-18/6/2020
成功回應比率	8.4%	9.4%
發出問卷總數	7,852	66,918
收回問卷總數	719	7,007
不合資格樣本	1	25
無效樣本	43	613
未完成樣本	12	64
標準誤差	1.9%	0.6%
抽樣誤差	3.8%	1.2%

## 「我們香港人」意見群組樣本資料

總有效樣本數	6,655
調查日期	16-18/6/2020
成功回應比率	8.9%
發出問卷總數	74,770
收回問卷總數	7,175
不合資格樣本	20
無效樣本	451
未完成樣本	49
標準誤差	0.6%
抽樣誤差	3.9%

## 附錄三：量性分析，按全港市民組群劃分

## 「社區健康計劃」量性分析

你認為自己在未來一個月有多大機會感染新型冠狀病毒肺炎	香港市民代表組群		香港市民自結組群	
	頻數	百分比 (基數=663)	頻數	百分比 (基數=6,301)
一定不會	114	17.2%	882	14.0%
一成機會	223	33.6%	2,292	36.4%
兩成機會	31	4.7%	855	13.6%
三成機會	52	7.9%	436	6.9%
四成機會	19	2.9%	229	3.6%
五成機會	51	7.7%	525	8.3%
六成機會	20	3.0%	82	1.3%
七成機會	6	1.0%	42	0.7%
八成機會	4	0.6%	8	0.1%
九成機會	<1	0.0%	5	0.1%
十成機會	3	0.4%	3	0.0%
其他	5	0.8%	69	1.1%
不知道／難講	133	20.1%	874	13.9%
合計	663	100.0%	6,301	100.0%
平均量值(成)		1.9		1.8
平均量值誤差		0.1		<0.1
中位數		1.00		1.0
拒答		0		4

你有多滿意或不滿香港政府 應付新冠肺炎的表現？	香港市民代表組群		香港市民自結組群	
	頻數	百分比 (基數=663)	頻數	百分比 (基數=6,303)
好滿意	95	14.4%	795	12.6%
幾滿意 } 滿意	168 } 263	25.4% } 39.7%	1,209 } 2,004	19.2% } 31.8%
一半半	61	9.2%	518	8.2%
幾不滿	64	9.7%	740	11.7%
好不滿 } 不滿	272 } 336	41.0% } 50.7%	3,033 } 3,773	48.1% } 59.9%
不知道/難講	2	0.3%	9	0.1%
合計	663	100.0%	6,303	100.0%
平均量值		2.6		2.4
平均量值誤差		0.1		<0.1
中位數		2.0		2.0
拒答		<1		2
淨值 (滿意 - 不滿)		<b>-11.0%</b>		<b>-28.1%</b>

### 「我們香港人」意見群組量性分析

有意見認為，香港現時已經由「一國兩制」變成「一國一制」。你有多支持或反對這種說法？	民主派	非民主派 (建制派/中間派/沒有政治傾向/政治中立/不屬於任何派別)
	百分比 (基數=5,778)	百分比 (基數=664)
好支持	63.7%	16.8%
幾支持 } 支持	14.7% } 78.4%	7.3% } 24.1%
一半半	4.1%	7.7%
幾反對	2.2%	13.7%
好反對 } 反對	15.2% } 17.4%	53.4% } 67.1%
不知道/很難說	0.1%	1.1%
合計	100.0%	100.0%
平均量值	4.3	3.5
平均量值誤差	<0.1	0.1
中位數	5.0	4.0
拒答	5	2
淨值 (支持 - 反對)	<b>+61.0%</b>	<b>-43.0%</b>

## 附錄四：各選區樣本資料

排名	區議會分區	香港市民代表組群	香港市民自結組群	合計
1	沙田	71	683	754
2	東區	64	598	662
3	元朗	51	445	496
4	觀塘	55	432	487
5	屯門	40	418	458
6	葵青	45	345	390
7	九龍城	48	323	371
7	西貢	48	323	371
9	黃大仙	36	332	368
10	大埔	32	330	362
10	荃灣	32	330	362
12	深水埗	29	331	360
13	油尖旺	22	261	283
14	中西區	25	240	265
14	南區	25	240	265
16	北區	15	212	227
17	灣仔	13	160	173
18	離島	12	137	149
	<b>合計</b>	<b>663</b>	<b>6,140</b>	<b>6,803</b>



**附錄五：調查問卷(11-18/6/2020)****香港民意研究所：我們香港人意見組群調查**

For English, please visit: XXXXX

香港民研保持政治中立，歡迎不同意見。所有個人資料絕對保密。你可以在任何時間再次填寫問卷，表達你的最新意見，我們會以最後一次答案為準。如有查詢，請電郵至 [panel@pori.hk](mailto:panel@pori.hk)。

最後更新時間：XXXX-XX-XX XX:XX

**\*必填**

**(已登記成員) 編號： \***

(請勿更改此編號)

---

**(已登記成員) 邀請碼： \***

(請勿更改此邀請碼)

---

**(新登記成員) 請先到 <https://www.pori.hk/hkpop-panel> 登記成為香港民研意見群組成員 \***

- 早前已經登記 (請檢查電郵，並使用電郵內閣下的專屬超連結完成問卷)
- 剛剛完成登記
- 尚未登記，會在完成問卷後登記 (在分析數據時仍未登記的話，問卷將會作廢)

**確認調查參與資格**

**(新登記成員) 已經/將會用作登記之電郵地址： \***

---

**你是否 12 歲或以上的香港居民？ \***

- 是
- 不是

**意見題目**

**[6月16日新增]** 有意見認為，香港現時已經由「一國兩制」變成「一國一制」。你有多支持或反對這種說法？

- 好支持
- 幾支持
- 一半半
- 幾反對
- 好反對
- 不知道／很難說

**對新冠肺炎的風險認識****SPH 問卷 (從略)**

再仔細一點的話，你覺得你在未來一個月有多大機會感染新冠肺炎？

(請選擇最接近的答案，如果你有其他答案，請填寫最後選項。)

- 一定不會
- 一成機會
- 兩成機會
- 三成機會
- 四成機會
- 五成機會
- 六成機會
- 七成機會
- 八成機會
- 九成機會
- 十成機會 (一定會)
- 不知道／很難說
- 其他：\_\_\_\_\_

**SPH 問卷 (從略)****意見題目**

你認為疫情如何才適合全面撤銷「限聚令」？

(請盡量選擇最接近的答案；如果完全沒有合適選項，請選擇「不知道／很難說」)

- 應無條件全面撤銷「限聚令」
- 每天康復個案多於新增確診個案
- 每天新增確診個案跌至個位數

- 沒有新增本地確診個案
- 沒有新增本地及外來確診個案
- 連續 L 日沒有新增本地確診個案 (請在下一頁面輸入 L)
- 連續 N 日沒有新增本地及外來確診個案 (請在下一頁面輸入 N)
- 不知道／很難說

### 意見題目

你認為連續多少日沒有新增本地確診個案 (即前述的 L 值) 才適合全面撤銷「限聚令」?

---

### 意見題目

你認為連續多少日沒有新增本地及外來確診個案 (即前述的 N 值) 才適合全面撤銷「限聚令」?

---

### 意見題目

你有多滿意或不滿香港政府應付新冠肺炎的表現?

- 好滿意
- 幾滿意
- 一半半
- 幾不滿
- 好不滿
- 不知道／很難說

請你對特首林鄭月娥的支持程度給予評分, 0 分代表絕對不支持, 100 分代表絕對支持, 50 分代表一半半, 你會給特首林鄭月娥多少分? [只供加權用途]

(如不知道／很難說, 請輸入 8888)

---

### 其他意見

你有沒有調查題目建議給我們進行民意調查?

(如果沒有意見, 請將此欄位留空。)

---

你有沒有甚麼事情需要我們緊急轉交區議員或指定人士? (請提供聯絡你的方法)

(本欄不屬研究分析範圍, 我們只是擔當橋樑角色, 盡量協助有需要的市民。)

---

**個人資料****性別**

- 男  
 女

**年齡**

---

**年齡範圍**

(如選擇不提供確切年齡)

- 12 - 14  
 15 - 17  
 18 - 19  
 20 - 24  
 25 - 29  
 30 - 34  
 35 - 39  
 40 - 44  
 45 - 49  
 50 - 54  
 55 - 59  
 60 - 64  
 65 - 69  
 70 歲或以上

**教育程度**

(最高就讀程度，即不論有否完成該課程，包括現正就讀)

- 沒有受正式教育／幼稚園  
 小學  
 初中 (中一至中三)  
 高中 (中四至中七／DSE／毅進)  
 專上教育：非學位課程 (包括文憑／證書／副學位課程)  
 專上教育：學士學位課程  
 專上教育：研究院或以上

**職業**

(老闆／自僱／Freelance／散工／公務員並非合適答案，請根據工作性質或內容作答)

- 行政及專業人員  
 文職及服務人員
-

- 勞動工人
- 學生
- 料理家務者／家庭主婦
- 退休人士
- 失業／待業／其他非在職
- 其他：\_\_\_\_\_

## 個人資料

### 行業

- 製造
- 電力及燃氣供應；污水處理、廢棄物管理及污染防治活動
- 建造
- 進出口貿易
- 批發
- 零售
- 陸路運輸
- 其他運輸、倉庫、郵政及速遞服務
- 飲食
- 住宿及其他膳食服務活動
- 資訊及通訊
- 金融及保險
- 地產活動
- 物業管理、保安及清潔服務
- 專業、科學及技術活動
- 行政及支援服務活動
- 旅行代理、代訂服務及相關活動
- 教育及公共行政（不包括政府）
- 人類保健活動；以及美容及美體護理
- 雜項活動
- 其他：\_\_\_\_\_

**個人資料****SPH 問卷 (從略)**

你認為自己的政治取向，是傾向以下哪一類？

- 本土派
- 民主派
- 中間派
- 建制派
- 沒有政治傾向／政治中立／不屬於任何派別
- 不知道／很難說
- 其他：\_\_\_\_\_

**居住地區**

- 中西區
- 灣仔
- 東區
- 南區
- 油尖旺
- 深水埗
- 九龍城
- 黃大仙
- 觀塘
- 荃灣
- 屯門
- 元朗
- 北區
- 大埔
- 西貢
- 沙田
- 葵青
- 離島

**你於 2019 年區議會選舉中選了哪位？**

- 民主派候選人，包括本土派
- 非民主派候選人，包括建制派及中間派
- 不知道／很難說
- 白票／廢票
- 沒有投票（該次選舉是登記選民）
- 沒有投票（該次選舉不是登記選民）

**問卷完**

感謝 閣下完成問卷。如有查詢，請電郵至 [panel@pori.hk](mailto:panel@pori.hk) 或 於辦公時間致電 3844 3111 與香港民研聯絡。