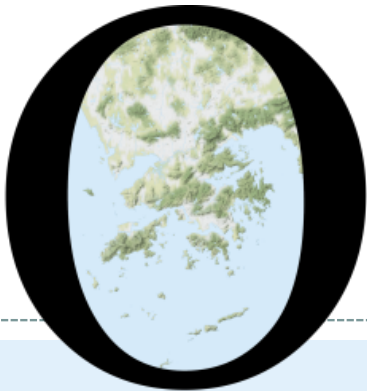


POP



HONG KONG PUBLIC OPINION PROGRAM

HONG KONG PUBLIC OPINION RESEARCH INSTITUTE

香港民意研究所 之 香港民意研究計劃

**最新民意調查
結果發佈會
2021年2月16日**

樣本資料

2

- 調查日期：2-5/2/2021
- 調查方法：由真實訪問員進行隨機抽樣電話訪問
- 訪問對象：18歲或以上操粵語的香港居民
- 成功樣本數目：1,018 (包括514個固網及504個手機樣本)
- 實效回應比率：62.9%
- 抽樣誤差：在95%置信水平下，百分比誤差不超過 $\pm 4\%$ ，淨值誤差不超過 $\pm 7\%$ ，評分誤差不超過 ± 2.6
- 加權方法：按照政府統計處提供的統計數字以「反覆多重加權法」作出調整。全港人口年齡及性別分佈統計數字來自《二零一九年年中人口數字》，而教育程度（最高就讀程度）及經濟活動身分統計數字則來自《香港的女性及男性 - 主要統計數字》（2019年版）。

調查項目

3

- 特首民望
- 問責司長民望

調查結果 - 特首民望

4

● 特首民望

		18-22/1/2021	2-5/2/2021	最新變化	紀錄
特首 林鄭月娥	評分	32.0	31.0	▼1.0	2021年1月以來 新低
	支持率	21%	18%	▼3%	2020年9月以來 新低
	反對率	69%	70%	--	--
	支持率淨值	-49%	-52%	▼3%	2021年1月以來 新低

- 最新調查顯示，特首林鄭月娥的評分為31.0分，有42%受訪者給予林鄭月娥0分，其支持率為18%，反對率為70%，民望淨值為負52個百分點，全部數字與半個月前分別不大。

調查項目

5

- 特首民望
- 問責司長民望

調查結果 - 問責司長民望

6

● 問責司長

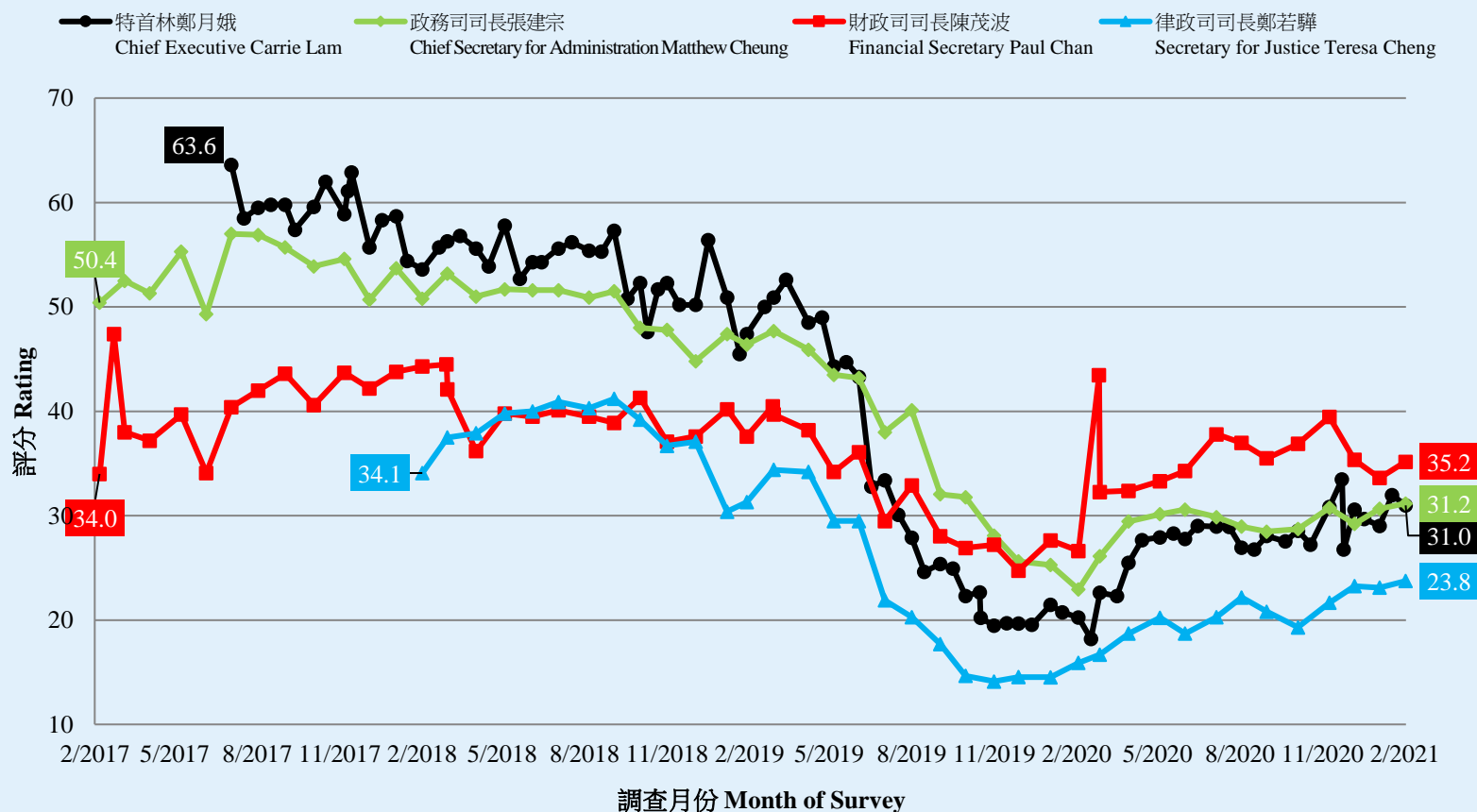
		4-8/1/2021	2-5/2/2021	最新變化	紀錄
政務司司長 張建宗	評分	30.7	31.2	▲0.5	2019年9月以來 新高
	支持率淨值	-29%	-31%	▼2%	2020年12月以來 新低
財政司司長 陳茂波	評分	33.6	35.2	▲1.5	2020年12月以來 新高
	支持率淨值	-14%	-21%	▼7%	2020年5月以來 新低
律政司司長 鄭若驊	評分	23.1	23.8	▲0.6	2019年6月以來 新高
	支持率淨值	-52%	-50%	▲2%	2020年12月以來 新高

○ 司長的民望數字與一個月前分別不大。

調查結果 - 特首及司長民望

13

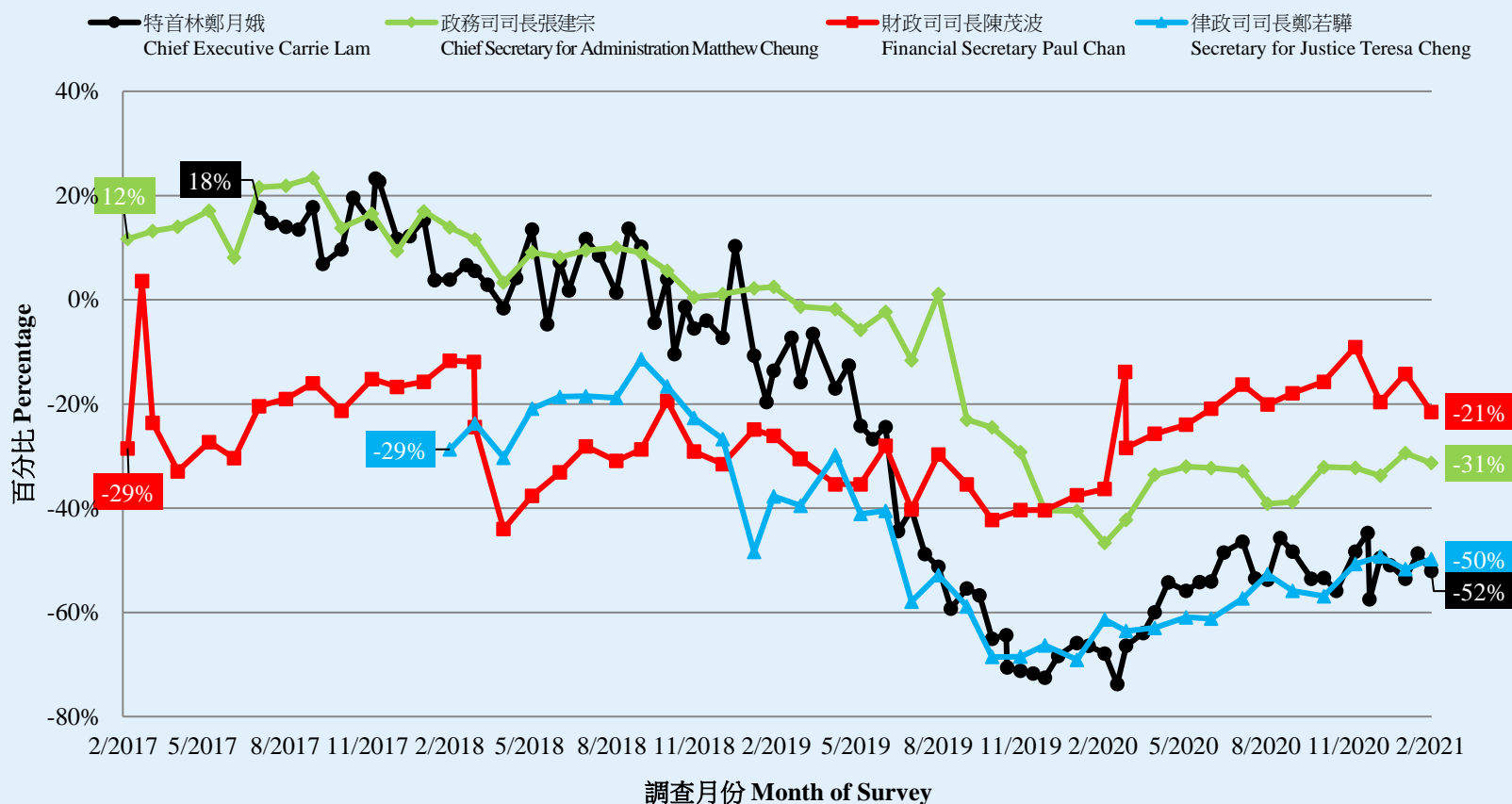
特首及各司長評分 - 綜合圖表 (按次計算)
Ratings of Chief Executive and Secretaries of Departments - Combined (per poll)
(2/2017 - 2/2021)



調查結果 - 特首及司長民望

14

特首及各司長支持率淨值 - 綜合圖表 (按次計算)
Net approval rates of CE and Secretaries of Departments - Combined (per poll)
(2/2017 - 2/2021)



POP



HONG KONG PUBLIC OPINION PROGRAM

HONG KONG PUBLIC OPINION RESEARCH INSTITUTE

香港民意研究所 之 香港民意研究計劃

「民主社區互助共融」社區健康計劃

疫後復常指數

結果發佈會

2021年2月16日

樣本資料 - 疫後復常指數

16

	香港民研意見群組成員
調查日期	2月8日下午3時正 至 2月15日下午3時正
調查方法	以電郵接觸群組成員，並於網上完成調查
訪問對象	十二歲或以上的香港市民
總成功樣本	4,208
回應比率	4.8%
抽樣誤差	95%置信水平，百分比誤差+/-1%
加權方法	按照1) 政府統計處提供的全港人口年齡及性別分佈統計數字、各區議會人口數字；2) 選舉事務處提供的區議會選舉結果；3) 常規調查中的特首評分分佈數字，以「反覆多重加權法」作出調整。

調查結果 - 疫後復常指數

17

公佈日期	<u>2/2</u>	<u>3/2</u>	<u>4/2</u>	<u>5/2</u>	<u>6/2</u>	<u>7/2</u>	<u>8/2</u>	<u>9/2</u>	<u>10/2</u>	<u>11/2</u>	<u>12/2</u>	<u>13/2</u>	<u>14/2</u>	<u>15/2</u>	<u>16/2</u>
輸入個案(昨日)	5	1	0	3	3	3	3	4	5	0	4	6	2	2	5
本地個案(昨日)	29	24	19	19	34	16	24	28	21	17	17	18	10	10	4
PEGRI 疫後復聚指數	17.7	17.7	17.7	17.7	17.8	17.8	17.8	15.1	21.6	22.3	22.5	22.5	22.4	22.6	44.8

調查結果 - 疫後復常指數

18

