

POP



HONG KONG PUBLIC OPINION PROGRAM

HONG KONG PUBLIC OPINION RESEARCH INSTITUTE

香港民意研究所 之 香港民意研究計劃

財政預算案即時調查

結果發佈會

2021年2月25日

樣本資料

2

- 調查日期：24/2/2021
- 調查方法：(1a) 隨機抽樣固網電話訪問
(1b) 隨機抽樣手機電話訪問
(2a) 電話訪問「香港民研意見群組」中的「香港市民代表組群」
(2b) 電郵邀請「香港民研意見群組」中的「香港市民代表組群」參與網上調查
- 訪問對象：18歲或以上的香港居民，電話訪問則為18歲或以上操粵語的香港居民
- 成功樣本數目：859 (包括169個隨機抽樣固網樣本、177個隨機抽樣手機樣本、128個意見群組電話訪問樣本及385個意見群組網上調查樣本)
- 實效回應比率：61.0% (撇除意見群組樣本)
- 抽樣誤差：在95%置信水平下，百分比誤差不超過 $\pm 4\%$ ，淨值誤差不超過 $\pm 6\%$ ，評分誤差不超過 ± 2.3
- 加權方法：原始數據來自4個不同的抽樣架，同時按照兩組權重以「反覆多重加權法」進行加權調整。第一組權重是政府統計處提供的人口相關統計數字，包括 a) 《二零一九年年中人口數字》中全港人口年齡及性別分佈統計數字，b) 《香港的女性及男性-主要統計數字》(2019年版)中的教育程度(最高就讀程度)及 c) 同一來源的經濟活動身分統計數字。第二組權重是按照各抽樣架下的預設目標樣本數目的比例調整，即固網電話隨機抽樣調查5個單位，手機電話隨機抽樣調查5個單位，意見群組樣本電話調查6個單位，及意見群組樣本網上調查4個單位。

調查項目

3

- 對預算案的評價
- 財政司司長民望
- 按人口變項之深入分析

調查結果 - 對預算案的評價

4

● 對財政預算案的評價

		26/2/2020	24/2/2021	最新變化	紀錄 (即時調查)
財政預算案	滿意率	46%	20%	▼26% *	1998年2月有紀錄 新低
	不滿率	27%	56%	▲29% *	1998年2月有紀錄 新低
	滿意率淨值	19%	-36%	▼56% *	1998年2月有紀錄 新低
	評分	54.1	36.4	▼17.7 *	2008年2月有紀錄 新低

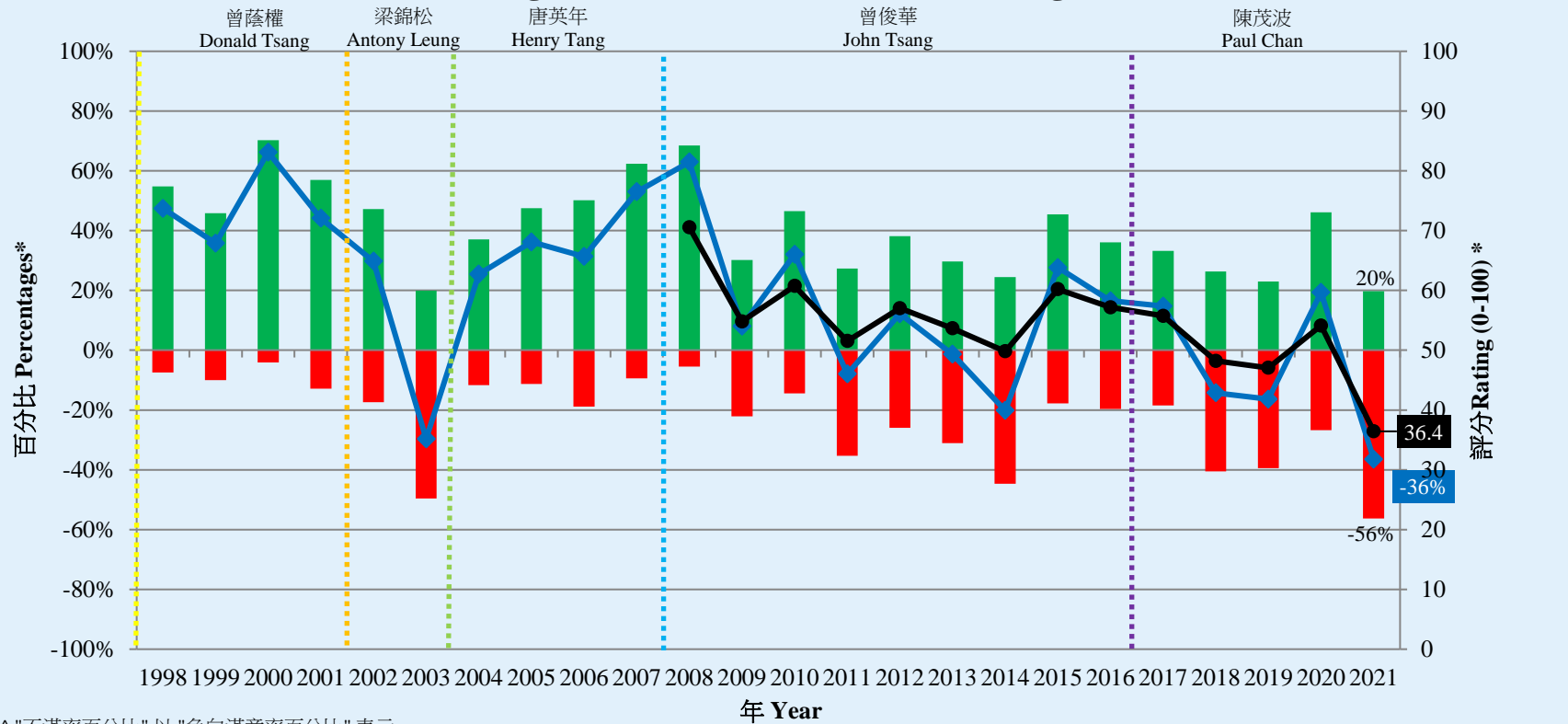
- 撇除不清楚財政預算案內容的被訪者後，20%表示滿意預算案，56%不滿，滿意淨值為負36個百分點。以0至100分計，平均分則為36.4分。各項民意數字均較去年大幅變差，滿意率淨值創1998年有紀錄以來即時調查之中**最差**，平均分則創2008年有紀錄以來即時調查之中**最差**。

* 顯著變化

調查結果 - 對預算案的評價

6

財政預算案即時滿意率 / 評分 Budget Instant Satisfaction Rate / Rating



^ "不滿率百分比" 以 "負向滿意率百分比" 表示

^ "% of dissatisfaction" is presented as "negative % of satisfaction"

* 撇除未聞財政預算案數字

* Excluding those who had not heard of the Budget

註 1: 財政預算案評分調查始於2008年曾俊華第一份財政預算案

Note 1: Budget rating surveys started since 2008 i.e. FS John Tsang's first Budget.

■ 即時調查 - 滿意率 Instant - Satisfaction Rate
 ■ 即時調查 - 不滿意率[^] Instant - Dissatisfaction Rate
 —●— 即時調查 - 淨值 Instant - Net Value
 —●— 評分 Rating

調查項目

7

- 對預算案的評價
- 財政司司長民望
- 按人口變項之深入分析

調查結果 - 財政司司長民望

8

● 財政司司長民望

		2-5/2/2021	24/2/2021	最新變化	紀錄
財政司司長 陳茂波	支持率	23%	27%	▲4%	2021年1月以來 新高
	反對率	44%	51%	▲6% *	2020年2月以來 新高
	支持率淨值	-21%	-24%	▼3%	2020年3月以來 新低
	評分	35.2	36.2	▲1.0	2020年11月以來 新高

- 即時調查顯示，財政司司長陳茂波的民望在昨日發表財政預算案後沒有顯著變化，最新評分為36.2分，支持率為27%，反對率為51%，民望淨值為負24個百分點。

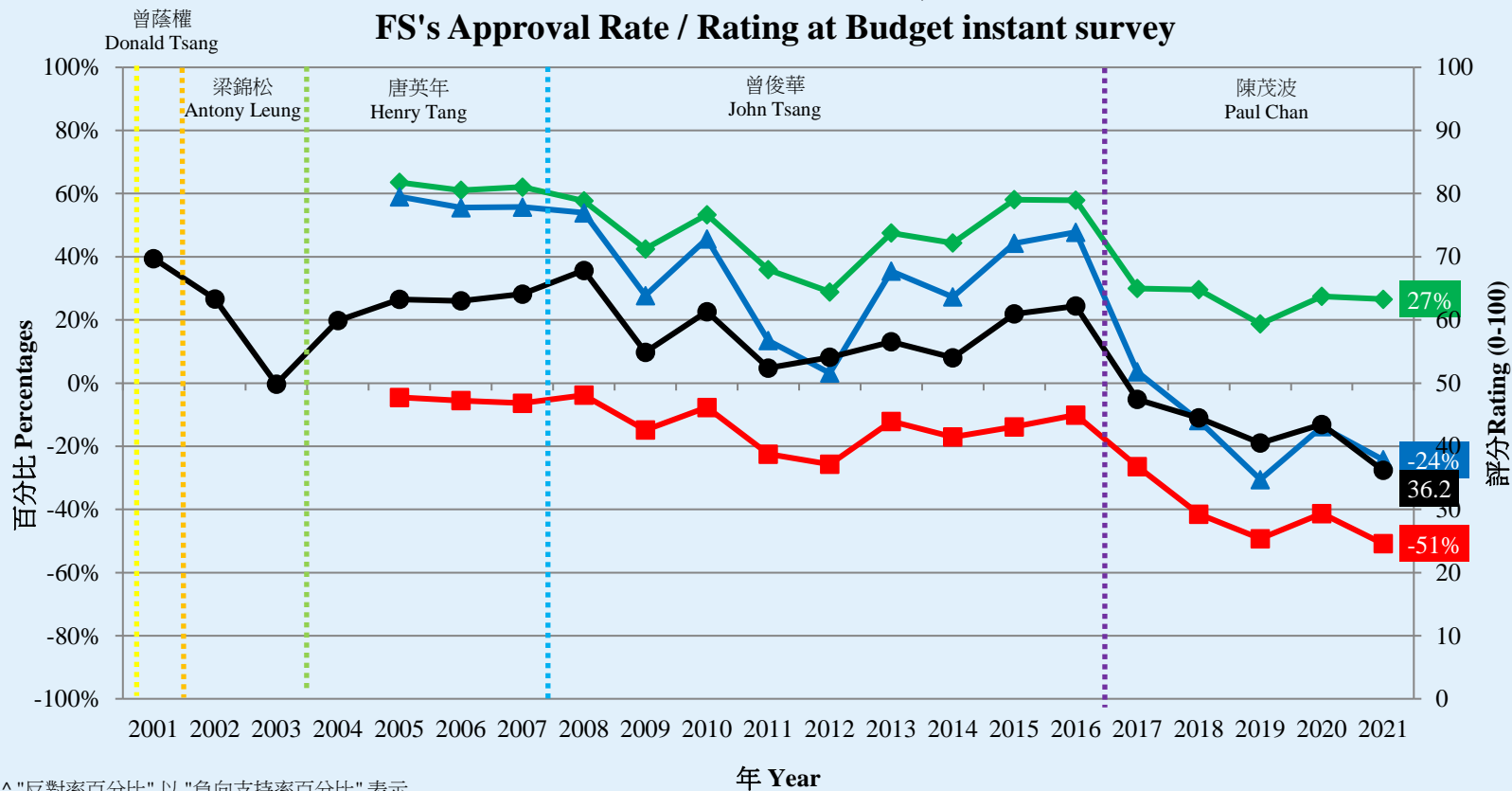
* 顯著變化

調查結果 - 財政司司長民望

10

即時調查財政司司長支持率 / 評分

FS's Approval Rate / Rating at Budget instant survey



^ "反對率百分比" 以 "負向支持率百分比" 表示

^ "% of disapproval" is presented as "negative % of approval"

註 1：財政司司長評分調查始於2001年曾蔭權第四份財政預算案
 Note 1: FS rating surveys started since 2001 i.e. FS Donald Tsang's fourth Budget.

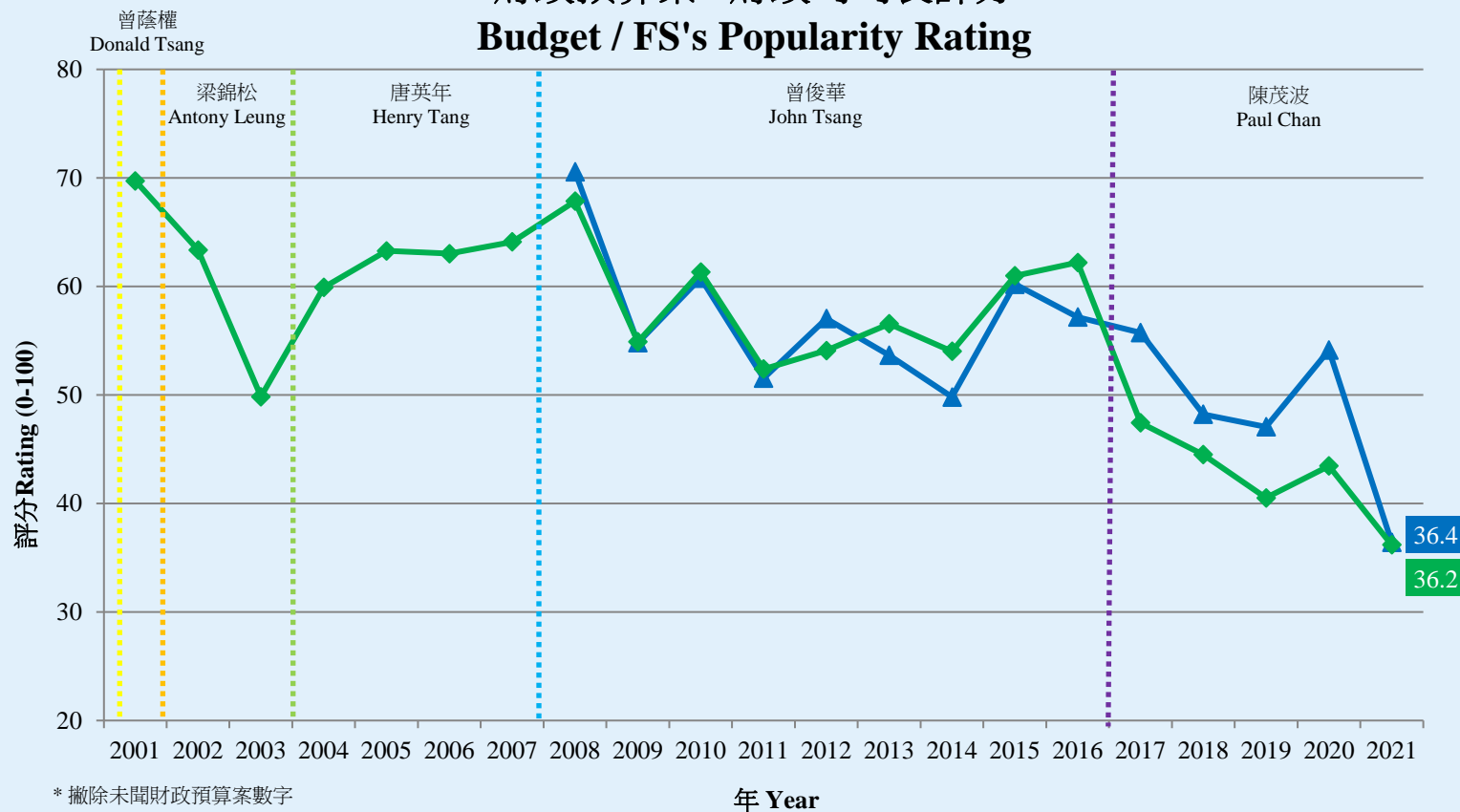
註 2：財政司司長支持率調查始於2005年唐英年第二份財政預算案
 Note 2: FS approval rate surveys started since 2005 i.e. FS Henry Tang's second Budget.

◆ 支持率 Approval Rate
 ■ 反對率^ Disapproval Rate
 ▲ 淨值 Net Value
 ● 評分 Rating

調查結果 - 財政司司長民望

11

財政預算案 / 財政司司長評分 Budget / FS's Popularity Rating



* 撇除未聞財政預算案數字

* Excluding those who had not heard of the Budget

註 1：財政司司長評分調查始於2001年曾蔭權第四份財政預算案
Note 1: FS rating surveys started since 2001 i.e. FS Donald Tsang's fourth Budget.

註 2：財政預算案評分調查始於2008年曾俊華第一份財政預算案
Note 1: Budget rating surveys started since 2008 i.e. FS John Tsang's first Budget.

▲ 財政預算案即時評分*
Budget Instant Rating*

◆ 財政司司長評分
FS's popularity rating

調查項目

12

- 對預算案的評價
- 財政司司長民望
- 按人口變項之深入分析

調查結果 - 按人口變項之深入分析

14

● 教育程度

		小學或以下	中學	大專或以上	合計
財政預算案	滿意	37%	17%	13%	20%
	一半半	12%	25%	12%	18%
	唔滿意	34%	53%	73%	56%
	評分	<u>52.3</u>	<u>38.5</u>	<u>25.8</u>	<u>36.4</u>
財政司司長 陳茂波	支持率	50%	25%	17%	27%
	反對率	26%	49%	66%	51%
	棄權票	24%	26%	18%	23%
	評分	<u>57.5</u>	<u>37.5</u>	<u>22.6</u>	<u>36.2</u>