



HONG KONG PUBLIC OPINION RESEARCH INSTITUTE  
香港民意研究所

## 香港民意研究所 之 香港民意研究計劃

---

# 「香港民研意見群組」第六十號研究報告 暨 「我們香港人」第四十四號研究報告

---

調查日期：2021年2月18日至2月22日

公佈日期：2021年2月26日

本報告內所有資料的版權由香港民意研究計劃(香港民研)創造後對外公開。  
香港民研積極推動公開數據和技術，以及自由思想、知識和資訊。  
香港民研的前身為香港大學民意研究計劃(港大民研)。  
本刊物中「香港民研」或「民研計劃」可以泛指「香港民意研究計劃」  
或「香港大學民意研究計劃」，視乎情況而定。

## 研究背景

「我們香港人」由香港民意研究所轄下香港民意研究計劃（香港民研）倡導，得到眾多公民社會成員支持。參考自美國白宮聯署網站「We the People」，「我們香港人」計劃旨在讓香港市民就任何議題透過科學化研究了解民情。詳情參閱：[https://www.pori.hk/wehongkongers\\_factsheet\\_20191017\\_chi](https://www.pori.hk/wehongkongers_factsheet_20191017_chi)。

「我們香港人」計劃在 2019 年 10 月 17 日正式展開，初期以密集式滾動調查形式進行，至 2019 年 12 月 23 日共發表了十二份報告。2020 年 5 月中，因應香港政情民情的急遽變化，香港民研重新整理「我們香港人」的發展，結合香港民意研究所在 2019 年 7 月成立的「香港民研意見群組」的迅速發展，決定開展「我們香港人：意見群組調查」，加強與市民互動，收集和分析民意。「香港民研意見群組成員」，包括「香港市民代表組群」（即隨機樣本組群）以及「香港市民自結組群」的成員。重整後的「我們香港人」，共發表了二十九份報告。及至 2021 年 1 月，香港民研再次重新整理「我們香港人」的發展，加強與非政府機構、民間組織、關注團體及專業組織合作，並以小型論壇的形式發佈數據並推動政策討論。

本報告屬於香港民研意見群組研究系列的第六十號報告，亦算是「我們香港人」計劃研究系列的第四十四號報告。是次研究由香港民意研究所與選舉觀察計劃合辦，名為「選舉觀察計劃 2021 年 2 月意見調查」，題目包括在國安法生效後香港新聞自由的轉變、有關採訪或研究的查冊可否獲豁免限制、及今年 9 月立法會選舉的公平性。

民研計劃於本調查開始時，先以電郵形式通知所有組群成員，邀請其到網上平台進行調查。同一組群成員可以多次填寫調查，但民研計劃只會選取同一組群成員中最後提交的個案進行分析。

## 樣本資料

以下為是次「我們香港人意見組群調查」的樣本資料：

**表 1：調查樣本資料**

調查方法	網上調查
訪問對象	香港民研意見組群成員，包括「香港市民代表組群」以及「香港市民自結組群」
加權方法	按照 1) 政府統計處提供的全港人口年齡及性別分佈、教育程度（最高就讀程度）、經濟活動身分統計數字及各區議會人口數字；2) 選舉事務處提供的區議會選舉結果；3) 常規調查中的特首評分分佈數字，以「反覆多重加權法」作出調整。
調查日期	2 月 18 日上午 10 時正 至 2 月 22 日下午 3 時正
總成功樣本	6,258
回應比率	6.5%
抽樣誤差 <sup>[1]</sup>	在 95% 置信水平，百分比誤差 +/-1%

[1] 此公報中所有誤差數字均以 95% 置信水平計算。95% 置信水平，是指倘若以不同隨機樣本重複進行有關調查 100 次，則 95 次各自計算出的誤差範圍會包含人口真實數字。由於調查數字涉及抽樣誤差，傳媒引用百分比數字時，應避免使用小數點，在引用評分數字時，則可以使用一個小數點。

## 意見組群組成

樣本資料收集中，「香港市民代表組群」及「香港市民自結組群」皆以網上問卷形式收集。

當中「香港市民代表組群」來自恆常隨機電話調查中所招募的「民研意見團」成員。香港民研會以「民研意見團」為框架因應不同研究項目進行抽樣調查，而住戶中任何一位合乎資格的家庭成員皆可能獲邀參與個別研究項目。

另外，「香港市民自結組群」則來自網上招募，市民只需要於香港民研的網站上登記成為自結組群的成員即可參加網上問卷。

所收集的全部「組群」數據均會用「反覆多重加權法」調整處理，以減低自我篩選誤差 (self-selection bias) 或參與誤差 (participation bias) 的影響。詳見數據加權程序說明。

## 回應比率

香港民研所採用的有關樣本回應的定義和回應率之計算方法均符合國際標準。香港過往的社會調查已發展自己一套的接觸率 (contact rates)、合作率 (cooperation rates) 或回應率 (response rates) 等的定義。

對於網上調查香港民研一般彙報成功率 (success rate)，本研究之成功率之計算方法可參考下表。

**表 2：香港民研意見群組成功率的計算方法 (香港民研之定義)**

訪問成功率	
=	$\frac{\text{成功訪問樣本}}{\text{香港民研意見群組成員數目}} \times 100.0\%$
=	$\frac{6,258}{95,916} \times 100.0\%$
=	6.5%

## 數據加權程序

香港民研過去幾十年來一直採用及改進加權方法。香港民研在本次調查中的意見群組部分採用“2x5x2x4x18x3x13”的加權程序，一共涉及七個變量，分別是“性別”、“年齡”、“教育程度”、“經濟活動身分”以及有 18 項的“地區”，具有 3 項的“投票記錄”和具有 13 項的“特首評分”的三個單向變量。基本上，在幾乎所有香港民研所進行的調查中該些原始數據均會按照政府統計處/選舉管理委員會提供的全港實際情況數字進行「反覆多重加權」。因此樣本的性別年齡及教育程度、經濟活動身分會與政府統計處所公佈的數字匹配，地區人口和投票記錄會與選舉管理委員會及政府統計處所公佈的數字匹配，而特首評分的分佈亦會與恆常隨機抽樣電話調查中的分佈亦數字匹配。這種「反覆多重加權法」是處理香港民研調查數據最實用的方法。

簡而言之，用作加權處理的性別年齡劃分如下：

- 男 12-29 歲
- 男 30-39 歲
- 男 40-49 歲
- 男 50-59 歲
- 男 60 歲或以上
- 女 12-29 歲
- 女 30-39 歲
- 女 40-49 歲
- 女 50-59 歲
- 女 60 歲或以上

用作加權處理的教育程度劃分如下：

- 中學或以下
- 大專或以上

用作加權處理的經濟活動身分劃分如下：

- 工作人口及其他
- 料理家務者
- 學生
- 退休人士

用作加權處理的地區組別劃分如下：

- 中西區
- 灣仔
- 東區
- 南區
- 油尖旺
- 深水埗
- 九龍城
- 黃大仙
- 觀塘
- 荃灣
- 屯門
- 元朗
- 北區
- 大埔
- 西貢
- 沙田
- 葵青
- 離島

用作加權處理的投票記錄組別劃分如下：

- 民主
- 非民主
- 沒有投票／白票／廢票

用作加權處理的特首評分組別劃分如下：

- 0 分
- 1-9 分
- 10-19 分
- 20-29 分
- 30-39 分
- 40-49 分
- 50 分
- 51-60 分
- 61-70 分
- 71-80 分
- 81-90 分
- 91-99 分
- 100 分

## 量性分析結果

以下為是次「我們香港人意見組群調查」的量性分析結果，所有題目皆為意見題目，並經上述加權方法調整：

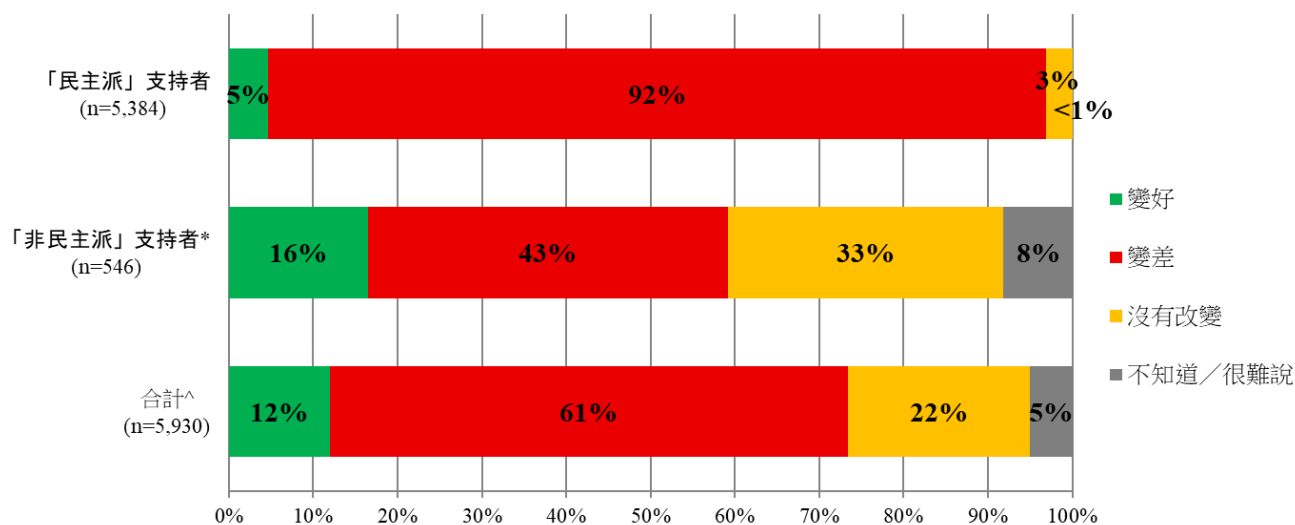
**表 3：Q1 綜合結果；調查日期：2 月 18 日至 2 月 22 日**

Q1 你認為在 2020 年 7 月國家安全法生效後，香港的新聞自由是變好、變差、還是沒有改變？	「民主派」支持者 (基數=5,384)	「非民主派」支持者 <sup>[2]</sup> (基數=546)	合計 <sup>[3]</sup> (基數=5,930)
變好	5%	16%	12%
變差	<b>92%</b>	43%	<b>61%</b>
沒有改變	3%	33%	22%
不知道／很難說	<1%	8%	5%

[2] 包括「建制派支持者／中間派支持者／沒有政治傾向/政治中立/不屬於任何派別」

[3] 合計數字由組群加權數字按常規調查中市民政治取向依「民主派」及「非民主派」比例調整得出。

**圖 1：Q1 綜合圖表**



\* 包括「建制派支持者／中間派支持者／沒有政治傾向/政治中立/不屬於任何派別」

^ 合計數字由組群加權數字按常規調查中市民政治取向依「民主派」及「非民主派」比例調整得出。

**表 4：Q2 綜合結果；調查日期：2 月 18 日至 2 月 22 日**

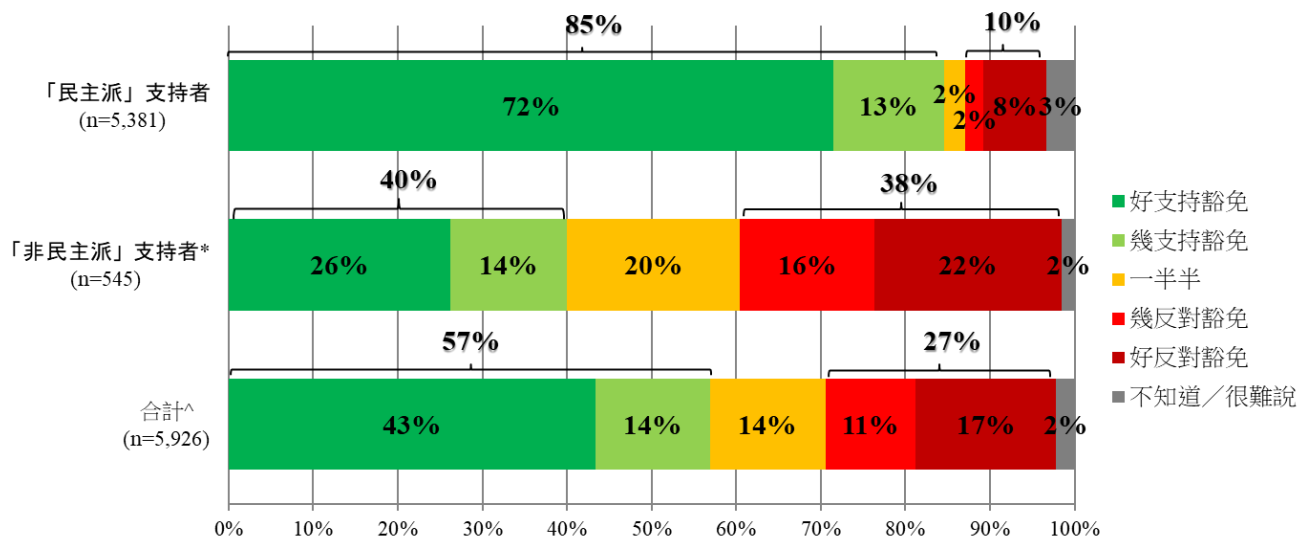
Q2 政府近日表示將檢討公眾查冊安排以杜絕起底及保障個人私隱，但有新聞和研究機構擔心限制查冊有損公眾知情權和公眾利益。你有多支持或反對用於採訪或研究的查冊可獲豁免限制？	「民主派」支持者 (基數=5,381)	「非民主派」支持者 <sup>[4]</sup> (基數=545)	合計 <sup>[5]</sup> (基數=5,926)
好支持豁免	72%	26%	43%
幾支持豁免	13%	14%	14%
一半半	2%	20%	14%
幾反對豁免	2%	16%	11%
好反對豁免	8%	22%	17%
不知道/很難說	3%	2%	2%
<b>平均量值<sup>[6]</sup></b>	<b>4.4</b>	<b>3.1</b>	<b>3.6</b>

[4] 包括「建制派支持者／中間派支持者／沒有政治傾向/政治中立/不屬於任何派別」

[5] 合計數字由組群加權數字按常規調查中市民政治取向依「民主派」及「非民主派」比例調整得出。

[6] 平均量值是把所有答案按照正面程度，以 1 分最低 5 分最高量化成為 1、2、3、4、5 分，再求取樣本平均數值。

**圖 2：Q2 綜合圖表**



\* 包括「建制派支持者／中間派支持者／沒有政治傾向/政治中立/不屬於任何派別」

^ 合計數字由組群加權數字按常規調查中市民政治取向依「民主派」及「非民主派」比例調整得出。

**表 5：Q3 綜合結果；調查日期：2 月 18 日至 2 月 22 日**

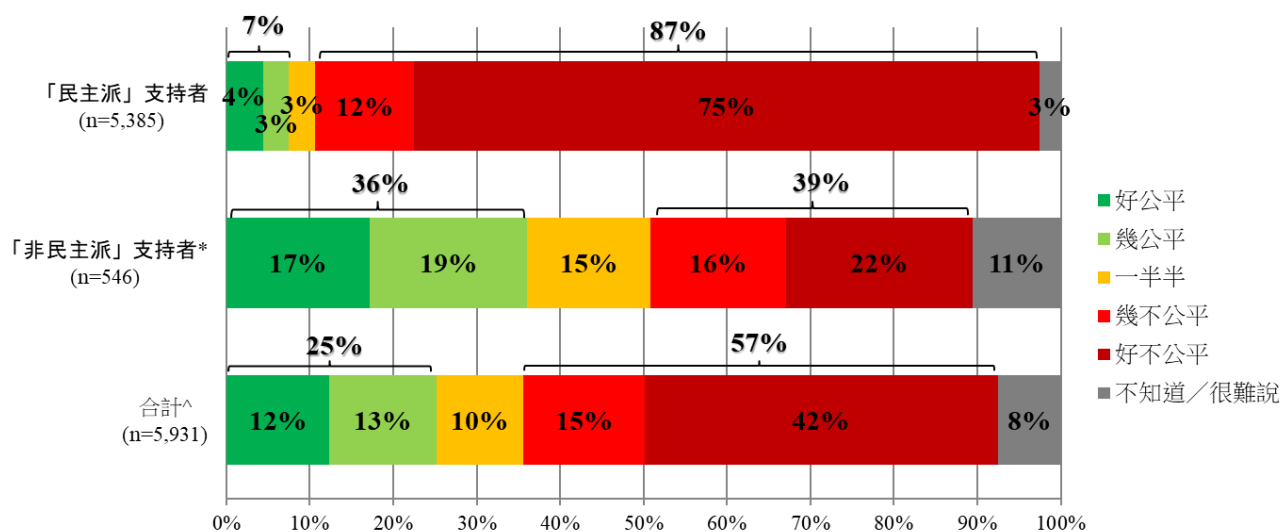
Q3 假設政府按計劃今年 9 月舉行立法會選舉，你估計這個選舉有多公平或不公平？	「民主派」支持者 (基數=5,385)	「非民主派」支持者 <sup>[7]</sup> (基數=546)	合計 <sup>[8]</sup> (基數=5,931)
好公平	4%	17%	12%
幾公平 } 公平	3% } 7%	19% } 36%	13% } 25%
一半半	3%	15%	10%
幾不公平	12%	16%	15%
好不公平 } 不公平	75% } 87%	22% } 39%	42% } 57%
不知道/很難說	3%	11%	8%
平均量值 <sup>[9]</sup>	1.5	2.9	2.3

[7] 包括「建制派支持者／中間派支持者／沒有政治傾向/政治中立/不屬於任何派別」

[8] 合計數字由組群加權數字按常規調查中市民政治取向依「民主派」及「非民主派」比例調整得出。

[9] 平均量值是把所有答案按照正面程度，以 1 分最低 5 分最高量化成為 1、2、3、4、5 分，再求取樣本平均數值。

**圖 3：Q3 綜合圖表**



\* 包括「建制派支持者／中間派支持者／沒有政治傾向/政治中立/不屬於任何派別」

^ 合計數字由組群加權數字按常規調查中市民政治取向依「民主派」及「非民主派」比例調整得出。



# 附錄

## 附錄一：被訪者背景資料

性別:	「民主派」支持者				「非民主派」支持者 (建制派/中間派/沒有政治傾向/政治中立/不屬於任何派別)				合計			
	原始樣本		加權樣本		原始樣本		加權樣本		原始樣本		加權樣本	
	頻數	百分比	頻數	百分比	頻數	百分比	頻數	百分比	頻數	百分比	頻數	百分比
男	2,853	52.8%	889	42.2%	311	57.0%	1,792	52.0%	3,164	53.2%	2,681	48.3%
女	2,543	47.1%	1,219	57.8%	235	43.0%	1,655	48.0%	2,778	46.7%	2,874	51.7%
其他	3	0.1%	<1	<0.1%	0	0%	0	0%	0	0%	0	0%
總數	5,399	100.0%	2,108	100.0%	546	100.0%	3,447	100.0%	5,945	100.0%	5,556	100.0%
缺數	1		<1		0		0		1		<1	

年齡:	「民主派」支持者				「非民主派」支持者 (建制派/中間派/沒有政治傾向/政治中立/不屬於任何派別)				合計			
	原始樣本		加權樣本		原始樣本		加權樣本		原始樣本		加權樣本	
	頻數	百分比	頻數	百分比	頻數	百分比	頻數	百分比	頻數	百分比	頻數	百分比
12 - 29	777	14.4%	627	29.7%	37	6.8%	195	5.7%	814	13.7%	822	14.8%
30 - 39	1,254	23.3%	333	15.8%	96	17.6%	425	12.3%	1,350	22.7%	759	13.7%
40 - 49	1,382	25.6%	379	18.0%	117	21.4%	637	18.5%	1,499	25.2%	1,016	18.3%
50 - 59	1,254	23.3%	507	24.0%	158	28.9%	1,226	35.6%	1,412	23.8%	1,733	31.2%
60歲或以上	726	13.5%	262	12.4%	138	25.3%	963	27.9%	864	14.5%	1,226	22.1%
總數	5,393	100.0%	2,108	100.0%	546	100.0%	3,447	100.0%	5,939	100.0%	5,555	100.0%
缺數	7		<1		0		0		7		<1	

教育程度: 「民主派」支持者 「非民主派」支持者 (建制派/中間派/沒有政治傾向/政治中立/不屬於任何派別) 合計

	原始樣本		加權樣本		原始樣本		加權樣本		原始樣本		加權樣本	
	頻數	百分比	頻數	百分比	頻數	百分比	頻數	百分比	頻數	百分比	頻數	百分比
小學或以下	12	0.2%	12	0.5%	2	0.4%	5	0.1%	14	0.2%	16	0.3%
中學	834	15.5%	764	36.3%	116	21.3%	761	22.1%	950	16.0%	1,526	27.5%
大專或以上	4,549	84.3%	1,331	63.2%	426	78.3%	2,680	77.8%	4,975	83.8%	4,012	72.2%
總數	5,395	100.0%	2,107	100.0%	544	100.0%	3,446	100.0%	5,939	100.0%	5,553	100.0%
缺數	5		1		2		1		7		2	

職位: 「民主派」支持者 「非民主派」支持者 (建制派/中間派/沒有政治傾向/政治中立/不屬於任何派別) 合計

	原始樣本		加權樣本		原始樣本		加權樣本		原始樣本		加權樣本	
	頻數	百分比	頻數	百分比	頻數	百分比	頻數	百分比	頻數	百分比	頻數	百分比
行政及專業人員	2,190	40.6%	315	14.9%	197	36.1%	1,066	30.9%	2,387	40.2%	1,381	24.9%
文職及服務人員	1,361	25.3%	501	23.8%	127	23.3%	645	18.7%	1,488	25.1%	1,146	20.6%
勞動工人	113	2.1%	168	8.0%	22	4.0%	79	2.3%	135	2.3%	247	4.5%
學生	200	3.7%	221	10.5%	9	1.6%	115	3.3%	209	3.5%	336	6.0%
料理家務者	252	4.7%	380	18.0%	18	3.3%	150	4.3%	270	4.5%	530	9.5%
其他	1,274	23.6%	522	24.8%	173	31.7%	1,391	40.4%	1,447	24.4%	1,913	34.5%
總數	5,390	100.0%	2,106	100.0%	546	100.0%	3,447	100.0%	5,936	100.0%	5,553	100.0%
缺數	10		2		0		0		10		2	

地區:	「民主派」支持者				「非民主派」支持者 (建制派/中間派/沒有政治傾向/政治中立/不屬於任何派別)				合計			
	原始樣本		加權樣本		原始樣本		加權樣本		原始樣本		加權樣本	
	頻數	百分比	頻數	百分比	頻數	百分比	頻數	百分比	頻數	百分比	頻數	百分比
中西區	233	4.4%	59	2.9%	22	4.1%	131	3.8%	255	4.3%	190	3.5%
灣仔	123	2.3%	54	2.6%	15	2.8%	92	2.7%	138	2.4%	146	2.7%
東區	540	10.1%	82	4.0%	72	13.6%	405	11.8%	612	10.4%	487	8.9%
南區	218	4.1%	63	3.1%	18	3.4%	99	2.9%	236	4.0%	163	3.0%
油尖旺	216	4.0%	131	6.4%	27	5.1%	46	1.3%	243	4.1%	177	3.2%
深水埗	286	5.4%	105	5.1%	18	3.4%	111	3.3%	304	5.2%	216	3.9%
九龍城	279	5.2%	82	4.0%	29	5.5%	363	10.6%	308	5.3%	444	8.1%
黃大仙	296	5.5%	92	4.4%	20	3.8%	87	2.5%	316	5.4%	179	3.3%
觀塘	360	6.7%	244	11.8%	55	10.4%	372	10.9%	415	7.1%	616	11.2%
荃灣	274	5.1%	119	5.8%	32	6.0%	328	9.6%	306	5.2%	447	8.2%
屯門	312	5.8%	114	5.5%	26	4.9%	145	4.2%	338	5.8%	259	4.7%
元朗	349	6.5%	99	4.8%	37	7.0%	231	6.8%	386	6.6%	330	6.0%
北區	168	3.1%	24	1.1%	18	3.4%	225	6.6%	186	3.2%	248	4.5%
大埔	234	4.4%	233	11.3%	16	3.0%	100	2.9%	250	4.3%	333	6.1%
西貢	425	8.0%	83	4.0%	33	6.2%	158	4.6%	458	7.8%	241	4.4%
沙田	615	11.5%	208	10.1%	60	11.3%	251	7.3%	675	11.5%	458	8.4%
葵青	285	5.3%	218	10.6%	22	4.1%	163	4.8%	307	5.2%	382	7.0%
離島	121	2.3%	53	2.6%	11	2.1%	113	3.3%	132	2.3%	166	3.0%
總數	5,334	100.0%	2,062	100.0%	531	100.0%	3,419	100.0%	5,865	100.0%	5,481	100.0%
缺數	66		47		15		28		81		75	

政治取向:*	「民主派」支持者				「非民主派」支持者 (建制派/中間派/沒有政治傾向/政治中立/不屬於任何派別)				合計			
	原始樣本		加權樣本		原始樣本		加權樣本		原始樣本		加權樣本	
	頻數	百分比	頻數	百分比	頻數	百分比	頻數	百分比	頻數	百分比	頻數	百分比
傾向民主派	3,119	57.8%	1,405	66.6%	0	0%	0	0%	3,119	52.5%	1,405	25.3%
傾向建制派	0	0%	0	0%	47	8.6%	630	18.3%	47	0.8%	630	11.3%
傾向本土派	2,281	42.2%	704	33.4%	0	0%	0	0%	2,281	38.4%	704	12.7%
傾向中間派	0	0%	0	0%	171	31.3%	1,071	31.1%	171	2.9%	1,071	19.3%
其他	0	0%	0	0%	0	0%	0	0%	0	0%	0	0%
沒有政治傾向／政治中立／不屬於任何派別	0	0%	0	0%	328	60.1%	1,746	50.6%	328	5.5%	1,746	31.4%
不知道／難講	0	0%	0	0%	0	0%	0	0%	0	0%	0	0%
總數	5,400	100.0%	2,108	100.0%	546	100.0%	3,447	100.0%	5,946	100.0%	5,556	100.0%
缺數	0		0		0		0		0		0	

所投陣營:*	「民主派」支持者				「非民主派」支持者 (建制派/中間派/沒有政治傾向/政治中立/不屬於任何派別)				合計			
	原始樣本		加權樣本		原始樣本		加權樣本		原始樣本		加權樣本	
	頻數	百分比	頻數	百分比	頻數	百分比	頻數	百分比	頻數	百分比	頻數	百分比
民主	5,094	94.8%	972	46.6%	329	60.4%	454	13.2%	5,423	91.6%	1,426	25.8%
非民主	15	0.3%	80	3.8%	97	17.8%	1,646	47.8%	112	1.9%	1,726	31.2%
沒有投票/白票/ 廢票/不知道/難 講/拒答	182	3.4%	515	24.7%	86	15.8%	929	27.0%	268	4.5%	1,444	26.1%
不是登記選民	84	1.6%	521	25.0%	33	6.1%	417	12.1%	117	2.0%	938	17.0%
總數	5,375	100.0%	2,088	100.0%	545	100.0%	3,447	100.0%	5,920	100.0%	5,535	100.0%

\*(只問 18 歲以上或拒答年齡人仕)

## 附錄二：樣本資料

總有效樣本數	6,258
調查日期	18-22/2/2021
成功回應比率	6.5%
發出問卷總數	95,916
收回問卷總數	6,813
不合資格樣本	38
無效樣本	371
未完成樣本	146
標準誤差	0.6%
抽樣誤差	1.2%

## 附錄三：量性分析，按全港市民組群劃分

## Q1 綜合結果，按政治取向組群劃分；調查日期：2月18日至2月22日

Q1 你認為在 2020 年 7 月國家安全法生效後，香港的新聞自由是變好、變差、還是沒有改變??	民主派	非民主派 (建制派／中間派／沒有政治傾向/ 政治中立/不屬於任何派別)	合計
	百分比 (基數=2,090)	百分比 (基數=3,447)	百分比 (基數=5,537)
變好	4.6%	16.5%	12.0%
變差	92.3%	42.7%	61.4%
沒有改變	3.1%	32.7%	21.5%
不知道／很難說	0.0%	8.1%	5.1%
合計	100.0%	100.0%	100.0%
拒答	19	0	3,446



**Q2 綜合結果，按政治取向組群劃分；調查日期：2月18日至2月22日**

Q2 政府近日表示將檢討公眾查冊安排以杜絕起底及保障個人私隱，但有新聞和研究機構擔心限制查冊有損公眾知情權和公眾利益。你有多支持或反對用於採訪或研究的查冊可獲豁免限制？	民主派	非民主派 (建制派／中間派／沒有政治傾向/ 政治中立/不屬於任何派別)	合計
	百分比 (基數=2,104)	百分比 (基數=3,447)	百分比 (基數=5,551)
好支持豁免	71.5%	26.2%	43.4%
幾支持豁免	13.1%	13.9%	13.6%
一半半	2.5%	20.4%	13.6%
幾反對豁免	2.1%	15.9%	10.7%
好反對豁免	7.5%	22.1%	16.6%
不知道／很難說	3.3%	1.5%	2.2%
合計	100.0%	100.0%	100.0%
平均量值	4.4	3.1	3.6
平均量值誤差	<0.1	<0.1	<0.1
中位數	5.0	3.0	4.0
拒答	4	<1	4
淨值 (支持豁免 - 反對豁免)	+75.0%	+2.0%	+29.7%

**Q3 綜合結果，按政治取向組群劃分；調查日期：2月18日至2月22日**

Q3 假設政府按計劃今年9月舉行立法會選舉，你估計這個選舉有多公平或不公平？	民主派	非民主派 (建制派／中間派／沒有政治傾向/ 政治中立/不屬於任何派別)	合計
	百分比 (基數=2,106)	百分比 (基數=3,447)	百分比 (基數=5,553)
好公平	4.5%	17.1%	12.3%
幾公平	3.0%	18.9%	12.9%
一半半	3.2%	14.7%	10.4%
幾不公平	11.8%	16.2%	14.6%
好不公平	74.9%	22.4%	42.3%
不知道／很難說	2.6%	10.6%	7.6%
合計	100.0%	100.0%	100.0%
平均量值	1.5	2.9	2.3
平均量值誤差	<0.1	<0.1	<0.1
中位數	1.0	3.0	2.0
拒答	3	0	3
淨值 (公平 - 不公平)	-79.3%	-2.5%	-31.6%

**附錄四：調查問卷(18-22/2/2021)****香港民意研究所：我們香港人暨社區健康調查**

For English, please visit: XXXXX

香港民研保持政治中立，歡迎不同意見。所有個人資料絕對保密。你可以在任何時間再次填寫問卷，表達你的最新意見，我們會以最後一次答案為準。如有查詢，請電郵至 [panel@pori.hk](mailto:panel@pori.hk)。

最後更新時間：XXXX-XX-XX XX:XX

暫定下次更新日期：XXXX-XX-XX

**\*必填**

**(已登記成員) 編號： \***

(請勿更改此編號)

**(已登記成員) 邀請碼： \***

(請勿更改此邀請碼)

**(新登記成員) 請先到 <https://www.pori.hk/panel.html> 登記成為香港民研意見群組成員 \***

- 早前已經登記 (請檢查電郵，並使用電郵內閣下的專屬超連結完成問卷)
- 剛剛完成登記
- 尚未登記，會在完成問卷後登記 (在分析數據時仍未登記的話，問卷將會作廢)

**確認調查參與資格**

**(新登記成員) 已經/將會用作登記之電郵地址： \***

**你是否 12 歲或以上的香港居民？ \***

- 是
- 不是

**意見題目**

你認為在 2020 年 7 月國家安全法生效後，香港的新聞自由是變好、變差、還是沒有改變？

- 變好
- 變差
- 沒有改變
- 不知道／很難說

政府近日表示將檢討公眾查冊安排以杜絕起底及保障個人私隱，但有新聞和研究機構擔心限制查冊有損公眾知情權和公眾利益。你有多支持或反對用於採訪或研究的查冊可獲豁免限制？

- 好支持豁免
- 幾支持豁免
- 一半半
- 幾反對豁免
- 好反對豁免
- 不知道／很難說

假設政府按計劃今年 9 月舉行立法會選舉，你估計這個選舉有多公平或不公平？

- 好公平
- 幾公平
- 一半半
- 幾不公平
- 好不公平
- 不知道／很難說

**意見題目****你認為你在未來一個月有多大機會感染新型冠狀病毒肺炎（新冠肺炎）？**

（請選擇最接近的答案，如果你有其他答案，請填寫最後選項。）

- 0% 機會（一定不會）
- 0.001% 機會（十萬分之一）
- 0.01% 機會（萬分之一）
- 0.1% 機會（千分之一）
- 1% 機會（百分之一）
- 5% 機會（二十分之一）
- 10% 機會（十分之一）
- 15% 機會
- 20% 機會
- 25% 機會
- 30% 機會
- 35% 機會
- 40% 機會
- 45% 機會
- 50% 機會
- 60% 機會
- 70% 機會
- 80% 機會
- 90% 機會
- 100% 機會（一定會）
- 不知道／很難說
- 其他：\_\_\_\_\_

**意見題目****你認為疫情如何才適合全面撤銷「限聚令」？**

（請盡量選擇最接近的答案；如果完全沒有合適選項，請選擇「不知道／很難說」）

- 應無條件全面撤銷「限聚令」 → [跳過與限聚令相關問題](#)
- 每天康復個案多於新增確診個案
- 每天新增確診個案跌至個位數
- 沒有新增本地確診個案
- 沒有新增本地及外來確診個案
- 連續 L 日沒有新增本地確診個案（請在下一頁面輸入 L）
- 連續 N 日沒有新增本地及外來確診個案（請在下一頁面輸入 N）
- 不知道／很難說

**意見題目**

你認為連續多少日沒有新增本地確診個案（即前述的 L 值）才適合全面撤銷「限聚令」？

---

**意見題目**

你認為連續多少日沒有新增本地及外來確診個案（即前述的 N 值）才適合全面撤銷「限聚令」？

---

**意見題目**

你認為每天新增確診個案數應是多少，才適合將「限聚令」訂於 2 人？\n[疫情應為最嚴重情況；參考資訊：2021 年 2 月 17 日的新增確診個案數為 16]

(如不知道／很難說，請輸入 99999)

---

你認為每天新增確診個案數應是多少，才適合將「限聚令」訂於 4 人？\n[新增個案數應比上一題少]

(如不知道／很難說，請輸入 99999)

---

你認為每天新增確診個案數應是多少，才適合將「限聚令」訂於 8 人？\n[新增個案數應比上一題少]

(如不知道／很難說，請輸入 99999)

---

你認為每天新增確診個案數應是多少，才適合將「限聚令」訂於 16 人？\n[新增個案數應比上一題少]

(如不知道／很難說，請輸入 99999)

---

請於以下欄位列舉你認為合適的 [個案數 及 限聚人數] 組合：

---

**意見題目**

你有多滿意或不滿香港政府應付新冠肺炎的表現？

- 好滿意
  - 幾滿意
  - 一半半
  - 幾不滿
  - 好不滿
  - 不知道／很難說
-

請你對特首林鄭月娥的支持程度給予評分，0分代表絕對不支持，100分代表絕對支持，50分代表一半半，你會給特首林鄭月娥多少分？[只供加權用途]

(如不知道／很難說，請輸入 8888)

---

整體而言，你有多滿意或不滿現時香港的政治狀況？

- 好滿意
- 幾滿意
- 一半半
- 幾不滿
- 好不滿
- 不知道／很難說

整體而言，你有多滿意或不滿現時香港的經濟狀況？

- 好滿意
- 幾滿意
- 一半半
- 幾不滿
- 好不滿
- 不知道／很難說

整體而言，你有多滿意或不滿現時香港的民生狀況？

- 好滿意
- 幾滿意
- 一半半
- 幾不滿
- 好不滿
- 不知道／很難說

### 其他意見

你有沒有調查題目建議給我們進行民意調查？

(如果沒有意見，請將此欄位留空。)

---

你有沒有甚麼事情需要我們緊急轉交區議員或指定人士？(請提供聯絡你的方法)

(本欄不屬研究分析範圍，我們只是擔當橋樑角色，盡量協助有需要的市民。)

---

**個人資料 (已登記成員)**

以下部份為個人資料項目，包括：性別、年齡、教育程度、職業、政治取向、居住地區、2019年區議會選舉投票紀錄。如果你在過往民研意見團之調查系列已經提供過有關資料，並沒有補充或更新，可以跳過相關問題。我們會根據你於本系列調查提供的過往數據進行分析。

- 已經提供個人資料，沒有補充或更新 (跳過個人資料問題)
- 現在提供／更改個人資料

**個人資料****性別**

- 男
- 女
- 其他

**年齡**

---

**年齡範圍**

(如選擇不提供確切年齡)

- 12 - 14
- 15 - 17
- 18 - 19
- 20 - 24
- 25 - 29
- 30 - 34
- 35 - 39
- 40 - 44
- 45 - 49
- 50 - 54
- 55 - 59
- 60 - 64
- 65 - 69
- 70 歲或以上



**教育程度**

(最高就讀程度，即不論有否完成該課程，包括現正就讀)

- 小學或以下
- 初中 (中一至中三)
- 高中 (中四至中七/DSE/毅進)
- 專上教育：非學位課程 (包括文憑/證書/副學位課程)
- 專上教育：學士學位課程
- 專上教育：研究院或以上

**職業**

(老闆/自僱/Freelance/散工/公務員並非合適答案，請根據工作性質或內容作答)

- 行政及專業人員
- 文職及服務人員
- 勞動工人
- 學生
- 料理家務者/家庭主婦
- 退休人士
- 失業/待業/其他非在職
- 其他：\_\_\_\_\_

你認為自己的政治取向，是傾向以下哪一類？

- 本土派
- 民主派
- 中間派
- 建制派
- 沒有政治傾向/政治中立/不屬於任何派別
- 不知道/很難說
- 其他：\_\_\_\_\_

**居住地區**

- 中西區
- 灣仔
- 東區
- 南區
- 油尖旺
- 深水埗
- 九龍城
- 黃大仙
- 觀塘
- 荃灣
- 屯門
- 元朗
- 北區
- 大埔
- 西貢
- 沙
- 葵青
- 離島

**你於 2019 年區議會選舉中選了哪位？**

- 民主派候選人，包括本土派
- 非民主派候選人，包括建制派及中間派
- 不知道／很難說
- 白票／廢票
- 沒有投票（該次選舉是登記選民）
- 沒有投票（該次選舉不是登記選民）

**問卷完**

感謝閣下完成問卷。如有查詢，請電郵至 [panel@pori.hk](mailto:panel@pori.hk) 或於辦公時間致電 3844 3111 與香港民研聯絡。