



HONG KONG PUBLIC OPINION RESEARCH INSTITUTE
香港民意研究所

香港民意研究所 之 香港民意研究計劃

「香港民研意見群組」第八十三號研究報告 暨 「我們香港人」第五十八號研究報告

調查日期：2021年6月7日至6月10日

公佈日期：2021年6月11日

本報告內所有資料的版權由香港民意研究計劃(香港民研)創造後對外公開。
香港民研積極推動公開數據和技術，以及自由思想、知識和資訊。
香港民研的前身為香港大學民意研究計劃(港大民研)。
本刊物中「香港民研」或「民研計劃」可以泛指「香港民意研究計劃」
或「香港大學民意研究計劃」，視乎情況而定。

研究背景

「我們香港人」由香港民意研究所轄下香港民意研究計劃（香港民研）倡導，得到眾多公民社會成員支持。參考自美國白宮聯署網站「We the People」，「我們香港人」計劃旨在讓香港市民就任何議題透過科學化研究了解民情。詳情參閱：https://www.pori.hk/wehongkongers_factsheet_20191017_chi。

「我們香港人」計劃在 2019 年 10 月 17 日正式展開，初期以密集式滾動調查形式進行，至 2019 年 12 月 23 日共發表了十二份報告。2020 年 5 月中，因應香港政情民情的急遽變化，香港民研重新整理「我們香港人」的發展，結合香港民意研究所在 2019 年 7 月成立的「香港民研意見群組」的迅速發展，決定開展「我們香港人：意見群組調查」，加強與市民互動，收集和分析民意。「香港民研意見群組成員」，包括「香港市民代表組群」（即隨機樣本組群）以及「香港市民自結組群」的成員。重整後的「我們香港人」，共發表了二十九份報告。及至 2021 年 1 月，香港民研再次重新整理「我們香港人」的發展，加強與非政府機構、民間組織、關注團體及專業組織合作，並以小型論壇的形式發佈數據並推動政策討論。

本報告屬於香港民研意見群組研究系列的第八十三號報告，亦算是「我們香港人」計劃研究系列的第五十八號報告。是次研究由香港民意研究所與選舉觀察計劃合辦，主題是「選舉的防疫措施」。

民研計劃於本調查開始時，先以電郵形式通知所有組群成員，邀請其到網上平台進行調查。同一組群成員可以多次填寫調查，但民研計劃只會選取同一組群成員中最後提交的個案進行分析。

樣本資料

以下為是次「我們香港人意見組群調查」的樣本資料：

表 1：調查樣本資料

調查方法	網上調查
訪問對象	香港民研意見組群成員，包括「香港市民代表組群」以及「香港市民自結組群」
加權方法	按照 1) 政府統計處提供的全港人口年齡及性別分佈、教育程度（最高就讀程度）、經濟活動身分統計數字及各區議會人口數字；2) 選舉事務處提供的區議會選舉結果；3) 常規調查中的特首評分分佈數字，以「反覆多重加權法」作出調整。
調查日期	6 月 7 日下午 3 時正 至 6 月 10 日下午 3 時正
總成功樣本	6,718
回應比率	7.2%
抽樣誤差 ^[1]	在 95% 置信水平，百分比誤差 +/-1%

[1] 此公報中所有誤差數字均以 95% 置信水平計算。95% 置信水平，是指倘若以不同隨機樣本重複進行有關調查 100 次，則 95 次各自計算出的誤差範圍會包含人口真實數字。由於調查數字涉及抽樣誤差，傳媒引用百分比數字時，應避免使用小數點，在引用評分數字時，則可以使用一個小數點。

意見組群組成

樣本資料收集中，「香港市民代表組群」及「香港市民自結組群」皆以網上問卷形式收集。

當中「香港市民代表組群」來自恆常隨機電話調查中所招募的「民研意見團」成員。香港民研會以「民研意見團」為框架因應不同研究項目進行抽樣調查，而住戶中任何一位合乎資格的家庭成員皆可能獲邀參與個別研究項目。

另外，「香港市民自結組群」則來自網上招募，市民只需要於香港民研的網站上登記成為自結組群的成員即可參加網上問卷。

所收集的全部「組群」數據均會用「反覆多重加權法」調整處理，以減低自我篩選誤差 (self-selection bias) 或參與誤差 (participation bias) 的影響。詳見數據加權程序說明。

回應比率

香港民研所採用的有關樣本回應的定義和回應率之計算方法均符合國際標準。香港過往的社會調查已發展自己一套的接觸率 (contact rates)、合作率 (cooperation rates) 或回應率 (response rates) 等的定義。

對於網上調查香港民研一般彙報成功率 (success rate)，本研究之成功率之計算方法可參考下表。

表 2：香港民研意見群組成功率的計算方法 (香港民研之定義)

訪問成功率
= $\frac{\text{成功訪問樣本}}{\text{香港民研意見群組成員數目}} \times 100.0\%$
= $\frac{6,718}{93,444} \times 100.0\%$
= 7.2%

數據加權程序

香港民研過去幾十年來一直採用及改進加權方法。香港民研在本次調查中的意見群組部分採用“2x5x2x4x18x3x13”的加權程序，一共涉及七個變量，分別是“性別”、“年齡”、“教育程度”、“經濟活動身分”以及有 18 項的“地區”，具有 3 項的“投票記錄”和具有 13 項的“特首評分”的三個單向變量。基本上，在幾乎所有香港民研所進行的調查中該些原始數據均會按照政府統計處/選舉管理委員會提供的全港實際情況數字進行「反覆多重加權」。因此樣本的性別年齡及教育程度、經濟活動身分會與政府統計處所公佈的數字匹配，地區人口和投票記錄會與選舉管理委員會及政府統計處所公佈的數字匹配，而特首評分的分佈亦會與恆常隨機抽樣電話調查中的分佈亦數字匹配。這種「反覆多重加權法」是處理香港民研調查數據最實用的方法。

簡而言之，用作加權處理的性別年齡劃分如下：

- 男 12-29 歲
- 男 30-39 歲
- 男 40-49 歲
- 男 50-59 歲
- 男 60 歲或以上
- 女 12-29 歲
- 女 30-39 歲
- 女 40-49 歲
- 女 50-59 歲
- 女 60 歲或以上

用作加權處理的教育程度劃分如下：

- 中學或以下
- 大專或以上

用作加權處理的經濟活動身分劃分如下：

- 工作人口及其他
- 料理家務者
- 學生
- 退休人士

用作加權處理的地區組別劃分如下：

- 中西區
- 灣仔
- 東區
- 南區
- 油尖旺
- 深水埗
- 九龍城
- 黃大仙
- 觀塘
- 荃灣
- 屯門
- 元朗
- 北區
- 大埔
- 西貢
- 沙田
- 葵青
- 離島

用作加權處理的投票記錄組別劃分如下：

- 民主
- 非民主
- 沒有投票／白票／廢票

用作加權處理的特首評分組別劃分如下：

- 0 分
- 1-9 分
- 10-19 分
- 20-29 分
- 30-39 分
- 40-49 分
- 50 分
- 51-60 分
- 61-70 分
- 71-80 分
- 81-90 分
- 91-99 分
- 100 分

量性分析結果

以下為是次「我們香港人意見組群調查」的量性分析結果，所有題目皆為意見題目，並經上述加權方法調整：

表 3：Q1a 綜合結果，按政治取向組群劃分；調查日期：6 月 7 日至 6 月 10 日

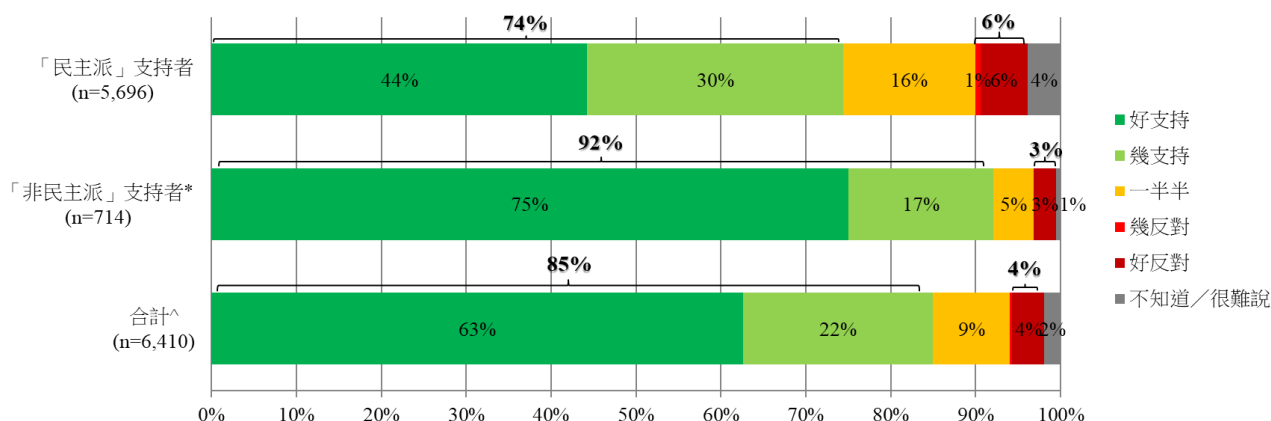
Q1a 於疫情期間，你有多支持或反對政府就選舉活動採取以下措施？[嚴格執行票站防疫及消毒措施]	「民主派」支持者 (基數=5,696)	「非民主派」支持者 ^[2] (基數=714)	合計 ^[3] (基數=6,410)
好支持	44%	75%	63%
幾支持 } 支持	30% } 74%	17% } 92%	22% } 85%
一半半	16%	5%	9%
幾反對	1%	<1%	<1%
好反對 } 反對	6% } 6%	3% } 3%	4% } 4%
不知道/很難說	4%	1%	2%
平均量值 ^[4]	4.1	4.6	4.4

[2] 包括「建制派支持者／中間派支持者／沒有政治傾向/政治中立/不屬於任何派別」

[3] 合計數字由組群加權數字按常規調查中市民政治取向依「民主派」及「非民主派」比例調整得出。

[4] 平均量值是把所有答案按照正面程度，以 1 分最低 5 分最高量化成為 1、2、3、4、5 分，再求取樣本平均數值。

圖 1：Q1a 綜合圖表，按政治取向組群劃分



* 包括「建制派支持者／中間派支持者／沒有政治傾向/政治中立/不屬於任何派別」

^ 合計數字由組群加權數字按常規調查中市民政治取向依「民主派」及「非民主派」比例調整得出。

表 4：Q1b 綜合結果，按政治取向組群劃分；調查日期：6 月 7 日至 6 月 10 日

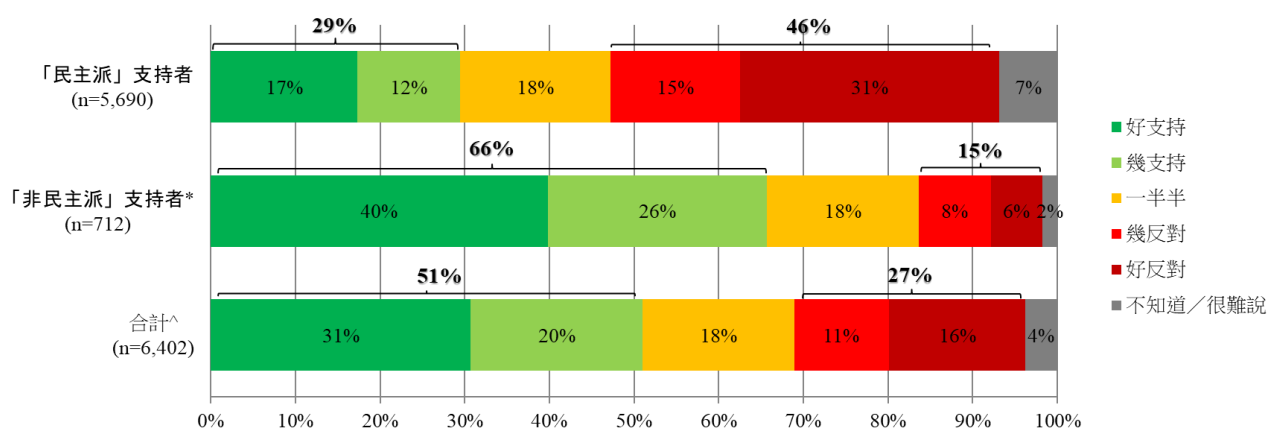
Q1b 於疫情期間，你有多支持或反對政府就選舉活動採取以下措施？[所有票站人員及執法人員必須完成接種新冠肺炎疫苗]	「民主派」支持者 (基數=5,690)	「非民主派」支持者 ^[5] (基數=712)	合計 ^[6] (基數=6,402)
好支持	17%	40%	31%
幾支持 } 支持	12% } 29%	26% } 66%	20% } 51%
一半半	18%	18%	18%
幾反對	15%	8%	11%
好反對 } 反對	31% } 46%	6% } 15%	16% } 27%
不知道/很難說	7%	2%	4%
平均量值 ^[7]	2.7	3.9	3.4

[5] 包括「建制派支持者／中間派支持者／沒有政治傾向/政治中立/不屬於任何派別」

[6] 合計數字由組群加權數字按常規調查中市民政治取向依「民主派」及「非民主派」比例調整得出。

[7] 平均量值是把所有答案按照正面程度，以 1 分最低 5 分最高量化成為 1、2、3、4、5 分，再求取樣本平均數值。

圖 2：Q1b 綜合圖表，按政治取向組群劃分



* 包括「建制派支持者／中間派支持者／沒有政治傾向/政治中立/不屬於任何派別」

^ 合計數字由組群加權數字按常規調查中市民政治取向依「民主派」及「非民主派」比例調整得出。

表 5：Q1c 綜合結果，按政治取向組群劃分；調查日期：6 月 7 日至 6 月 10 日

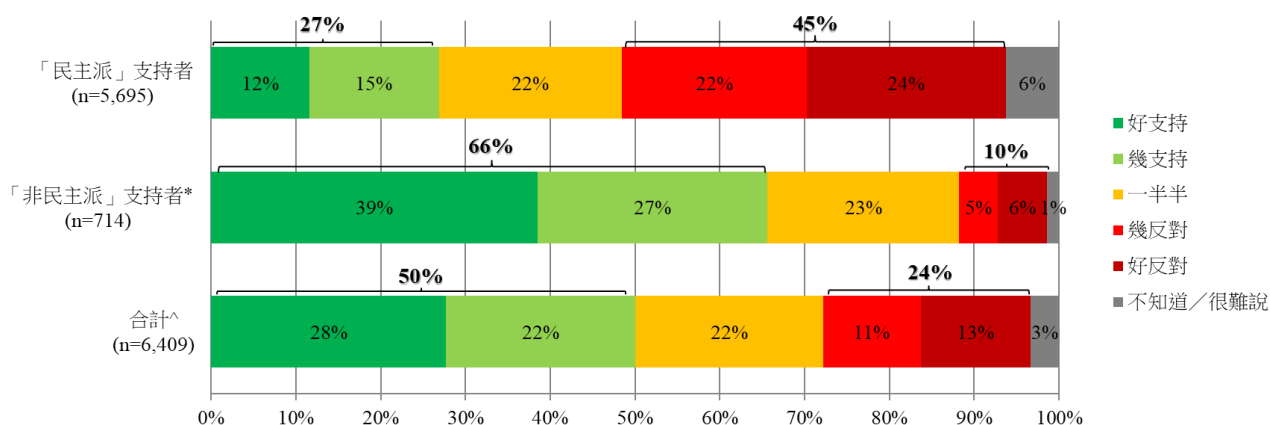
Q1c 於疫情期間，你有多支持或反對政府就選舉活動採取以下措施？[所有候選人及助選人員必須每日接受病毒檢測]	「民主派」支持者 (基數=5,695)	「非民主派」支持者 ^[8] (基數=714)	合計 ^[9] (基數=6,409)
好支持	12%	39%	28%
幾支持 } 支持	15% } 27%	27% } 66%	22% } 50%
一半半	22%	23%	22%
幾反對	22%	5%	11%
好反對 } 反對	24% } 45%	6% } 10%	13% } 24%
不知道/很難說	6%	1%	3%
平均量值 ^[10]	2.7	3.9	3.4

[8] 包括「建制派支持者／中間派支持者／沒有政治傾向/政治中立/不屬於任何派別」

[9] 合計數字由組群加權數字按常規調查中市民政治取向依「民主派」及「非民主派」比例調整得出。

[10] 平均量值是把所有答案按照正面程度，以 1 分最低 5 分最高量化成為 1、2、3、4、5 分，再求取樣本平均數值。

圖 3：Q1c 綜合圖表，按政治取向組群劃分



* 包括「建制派支持者／中間派支持者／沒有政治傾向/政治中立/不屬於任何派別」

^ 合計數字由組群加權數字按常規調查中市民政治取向依「民主派」及「非民主派」比例調整得出。

表 6：Q1d 綜合結果，按政治取向組群劃分；調查日期：6 月 7 日至 6 月 10 日

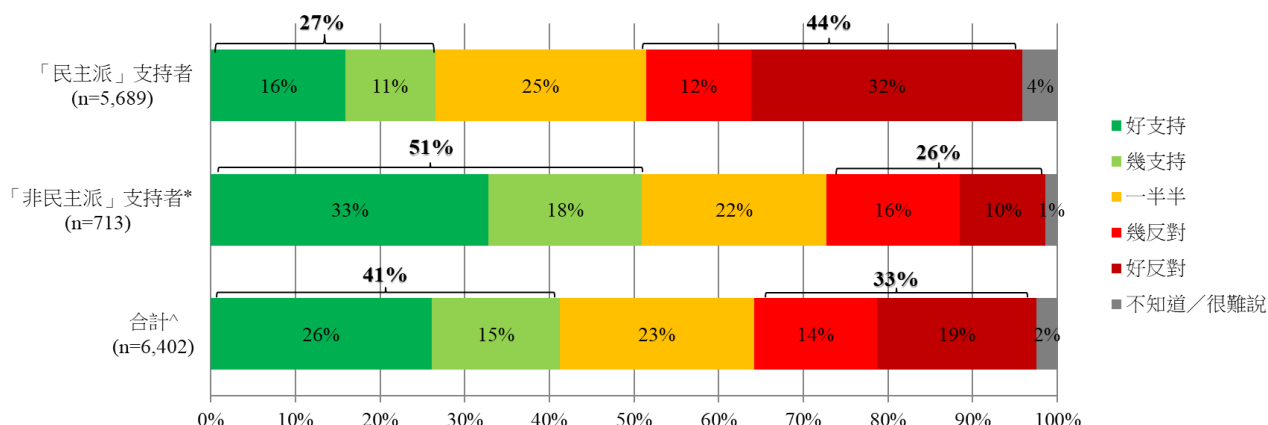
Q1d 於疫情期間，你有多支持或反對政府就選舉活動採取以下措施？[禁止競選造勢活動]	「民主派」支持者 (基數=5,689)	「非民主派」支持者 ^[11] (基數=713)	合計 ^[12] (基數=6,402)
好支持	16%	33%	26%
幾支持 } 支持	11% } 27%	18% } 51%	15% } 41%
一半半	25%	22%	23%
幾反對	12%	16%	14%
好反對 } 反對	32% } 44%	10% } 26%	19% } 33%
不知道/很難說	4%	1%	2%
平均量值 ^[13]	2.6	3.5	3.2

[11] 包括「建制派支持者／中間派支持者／沒有政治傾向/政治中立/不屬於任何派別」

[12] 合計數字由組群加權數字按常規調查中市民政治取向依「民主派」及「非民主派」比例調整得出。

[13] 平均量值是把所有答案按照正面程度，以 1 分最低 5 分最高量化成為 1、2、3、4、5 分，再求取樣本平均數值。

圖 4：Q1d 綜合圖表，按政治取向組群劃分



* 包括「建制派支持者／中間派支持者／沒有政治傾向/政治中立/不屬於任何派別」

^ 合計數字由組群加權數字按常規調查中市民政治取向依「民主派」及「非民主派」比例調整得出。

表 7：Q1e 綜合結果，按政治取向組群劃分；調查日期：6 月 7 日至 6 月 10 日

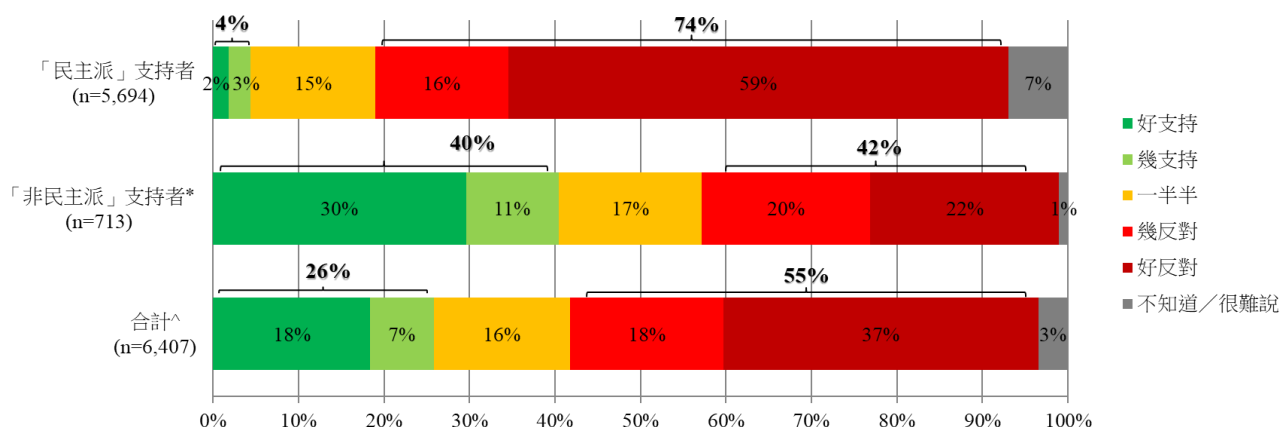
Q1e 於疫情期間，你有多支持或反對政府就選舉活動採取以下措施？ [前往投票人士必須接受病毒檢測]	「民主派」支持者 (基數=5,694)	「非民主派」支持者 ^[14] (基數=713)	合計 ^[15] (基數=6,407)
好支持	2%	30%	18%
幾支持 } 支持	3% } 4%	11% } 40%	7% } 26%
一半半	15%	17%	16%
幾反對	16%	20%	18%
好反對 } 反對	59% } 74%	22% } 42%	37% } 55%
不知道/很難說	7%	1%	3%
平均量值 ^[16]	1.6	3.1	2.5

[14] 包括「建制派支持者／中間派支持者／沒有政治傾向/政治中立/不屬於任何派別」

[15] 合計數字由組群加權數字按常規調查中市民政治取向依「民主派」及「非民主派」比例調整得出。

[16] 平均量值是把所有答案按照正面程度，以 1 分最低 5 分最高量化成為 1、2、3、4、5 分，再求取樣本平均數值。

圖 5：Q1e 綜合圖表，按政治取向組群劃分



* 包括「建制派支持者／中間派支持者／沒有政治傾向/政治中立/不屬於任何派別」

^ 合計數字由組群加權數字按常規調查中市民政治取向依「民主派」及「非民主派」比例調整得出。

表 8：Q1f 綜合結果，按政治取向組群劃分；調查日期：6 月 7 日至 6 月 10 日

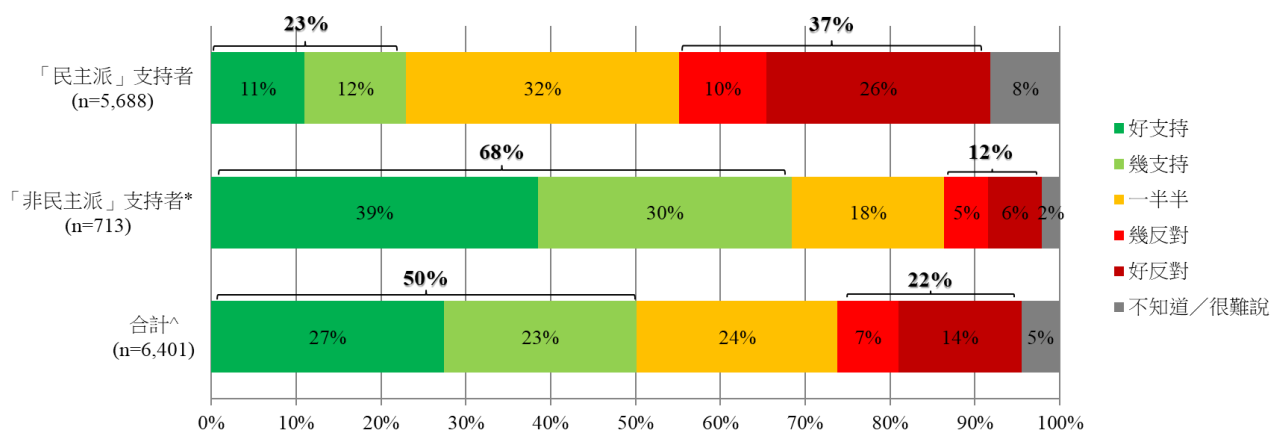
Q1f 於疫情期間，你有多支持或反對政府就選舉活動採取以下措施？[每個票站設定人數上限]	「民主派」支持者 (基數=5,688)	「非民主派」支持者 ^[17] (基數=713)	合計 ^[18] (基數=6,401)
好支持	11%	39%	27%
幾支持 } 支持	12% } 23%	30% } 68%	23% } 50%
一半半	32%	18%	24%
幾反對	10%	5%	7%
好反對 } 反對	26% } 37%	6% } 12%	14% } 22%
不知道/很難說	8%	2%	5%
平均量值 ^[19]	2.7	3.9	3.4

[17] 包括「建制派支持者／中間派支持者／沒有政治傾向/政治中立/不屬於任何派別」

[18] 合計數字由組群加權數字按常規調查中市民政治取向依「民主派」及「非民主派」比例調整得出。

[19] 平均量值是把所有答案按照正面程度，以 1 分最低 5 分最高量化成為 1、2、3、4、5 分，再求取樣本平均數值。

圖 6：Q1f 綜合圖表，按政治取向組群劃分



* 包括「建制派支持者／中間派支持者／沒有政治傾向/政治中立/不屬於任何派別」

^ 合計數字由組群加權數字按常規調查中市民政治取向依「民主派」及「非民主派」比例調整得出。

表 9：Q1g 綜合結果，按政治取向組群劃分；調查日期：6 月 7 日至 6 月 10 日

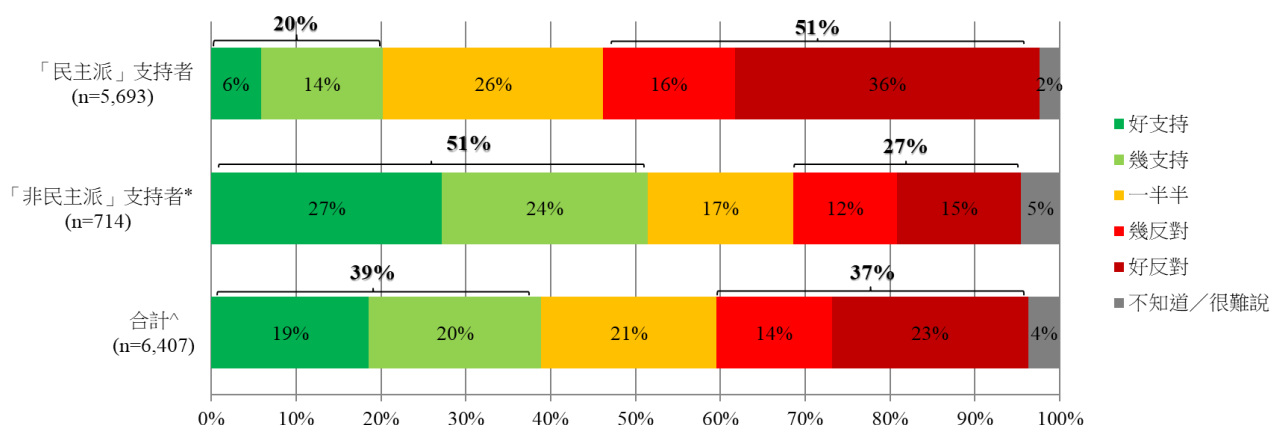
Q1g 於疫情期間，你有多支持或反對政府就選舉活動採取以下措施？ [鼓勵選民按年齡組別分時段投票]	「民主派」支持者 (基數=5,693)	「非民主派」支持者 ^[20] (基數=714)	合計 ^[21] (基數=6,407)
好支持	6%	27%	19%
幾支持 } 支持	14% } 20%	24% } 51%	20% } 39%
一半半	26%	17%	21%
幾反對	16%	12%	14%
好反對 } 反對	36% } 51%	15% } 27%	23% } 37%
不知道/很難說	2%	5%	4%
平均量值 ^[22]	2.4	3.4	3.0

[20] 包括「建制派支持者／中間派支持者／沒有政治傾向/政治中立/不屬於任何派別」

[21] 合計數字由組群加權數字按常規調查中市民政治取向依「民主派」及「非民主派」比例調整得出。

[22] 平均量值是把所有答案按照正面程度，以 1 分最低 5 分最高量化成為 1、2、3、4、5 分，再求取樣本平均數值。

圖 7：Q1g 綜合圖表，按政治取向組群劃分



* 包括「建制派支持者／中間派支持者／沒有政治傾向/政治中立/不屬於任何派別」

^ 合計數字由組群加權數字按常規調查中市民政治取向依「民主派」及「非民主派」比例調整得出。

表 10：Q1h 綜合結果，按政治取向組群劃分；調查日期：6 月 7 日至 6 月 10 日

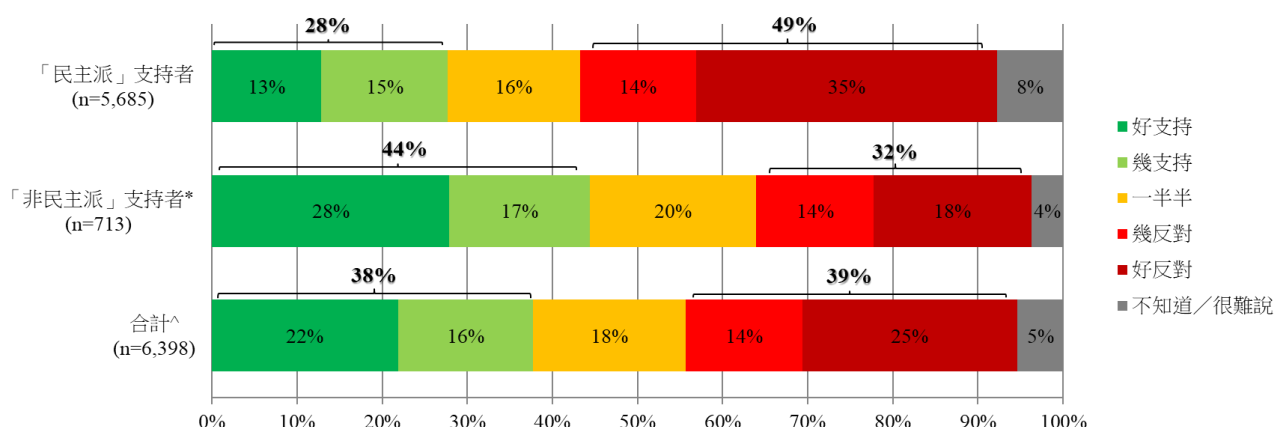
Q1h 於疫情期間，你有多支持或反對政府就選舉活動採取以下措施？[分兩日投票]	「民主派」支持者 (基數=5,685)	「非民主派」支持者 ^[23] (基數=713)	合計 ^[24] (基數=6,398)
好支持	13%	28%	22%
幾支持 } 支持	15%	17%	16%
一半半	16%	20%	18%
幾反對	14%	14%	14%
好反對 } 反對	35%	18%	25%
不知道/很難說	8%	4%	5%
平均量值 ^[25]	2.5	3.2	2.9

[23] 包括「建制派支持者／中間派支持者／沒有政治傾向/政治中立/不屬於任何派別」

[24] 合計數字由組群加權數字按常規調查中市民政治取向依「民主派」及「非民主派」比例調整得出。

[25] 平均量值是把所有答案按照正面程度，以 1 分最低 5 分最高量化成為 1、2、3、4、5 分，再求取樣本平均數值。

圖 8：Q1h 綜合圖表，按政治取向組群劃分



* 包括「建制派支持者／中間派支持者／沒有政治傾向/政治中立/不屬於任何派別」

^ 合計數字由組群加權數字按常規調查中市民政治取向依「民主派」及「非民主派」比例調整得出。

表 11：Q1i 綜合結果，按政治取向組群劃分；調查日期：6 月 7 日至 6 月 10 日

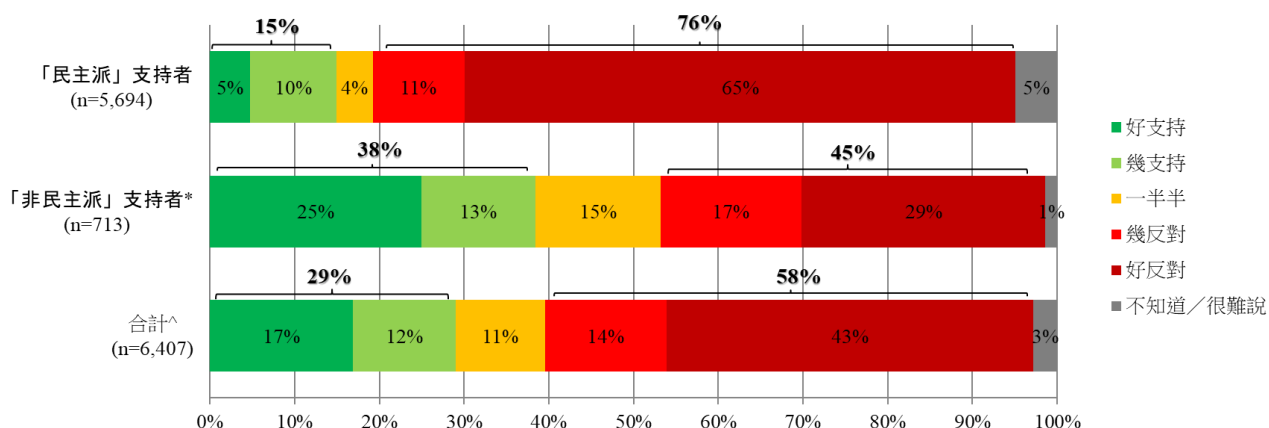
Q1i 於疫情期間，你有多支持或反對政府就選舉活動採取以下措施？[容許郵寄方式投票]	「民主派」支持者 (基數=5,694)	「非民主派」支持者 ^[26] (基數=713)	合計 ^[27] (基數=6,407)
好支持	5%	25%	17%
幾支持 } 支持	10% } 15%	13% } 38%	12% } 29%
一半半	4%	15%	11%
幾反對	11%	17%	14%
好反對 } 反對	65% } 76%	29% } 45%	43% } 58%
不知道/很難說	5%	1%	3%
平均量值 ^[28]	1.7	2.9	2.4

[26] 包括「建制派支持者／中間派支持者／沒有政治傾向/政治中立/不屬於任何派別」

[27] 合計數字由組群加權數字按常規調查中市民政治取向依「民主派」及「非民主派」比例調整得出。

[28] 平均量值是把所有答案按照正面程度，以 1 分最低 5 分最高量化成為 1、2、3、4、5 分，再求取樣本平均數值。

圖 9：Q1i 綜合圖表，按政治取向組群劃分



* 包括「建制派支持者／中間派支持者／沒有政治傾向/政治中立/不屬於任何派別」

^ 合計數字由組群加權數字按常規調查中市民政治取向依「民主派」及「非民主派」比例調整得出。

附錄

附錄一：被訪者背景資料

性別:	「民主派」支持者				「非民主派」支持者 (建制派/中間派/沒有政治傾向/政治中立/不屬於任何派別)				合計			
	原始樣本		加權樣本		原始樣本		加權樣本		原始樣本		加權樣本	
	頻數	百分比	頻數	百分比	頻數	百分比	頻數	百分比	頻數	百分比	頻數	百分比
男	3,121	54.8%	837	33.8%	408	57.1%	2,133	58.0%	3,529	55.0%	2,970	48.3%
女	2,569	45.1%	1,639	66.2%	304	42.6%	1,544	42.0%	2,873	44.8%	3,183	51.7%
其他	9	0.2%	<1	<0.1%	2	0.3%	<1	<0.1%	11	0.2%	<1	<0.1%
總數	5,699	100.0%	2,476	100.0%	714	100.0%	3,677	100.0%	6,413	100.0%	6,154	100.0%
缺數	0		0		0		0		0		0	

年齡:	「民主派」支持者				「非民主派」支持者 (建制派/中間派/沒有政治傾向/政治中立/不屬於任何派別)				合計			
	原始樣本		加權樣本		原始樣本		加權樣本		原始樣本		加權樣本	
	頻數	百分比	頻數	百分比	頻數	百分比	頻數	百分比	頻數	百分比	頻數	百分比
12 - 29	843	14.8%	668	27.0%	71	9.9%	526	14.3%	914	14.3%	1,194	19.4%
30 - 39	1,412	24.8%	344	13.9%	124	17.4%	413	11.2%	1,536	24.0%	757	12.3%
40 - 49	1,441	25.3%	400	16.2%	171	23.9%	673	18.3%	1,612	25.1%	1,073	17.4%
50 - 59	1,264	22.2%	713	28.8%	197	27.6%	1,209	32.9%	1,461	22.8%	1,922	31.2%
60歲或以上	737	12.9%	351	14.2%	151	21.1%	856	23.3%	888	13.9%	1,207	19.6%
總數	5,697	100.0%	2,476	100.0%	714	100.0%	3,677	100.0%	6,411	100.0%	6,153	100.0%
缺數	2		<1		0		0		2		<1	

教育程度: 「民主派」支持者 「非民主派」支持者 (建制派/中間派/沒有政治傾向/政治中立/不屬於任何派別) 合計

	原始樣本		加權樣本		原始樣本		加權樣本		原始樣本		加權樣本	
	頻數	百分比	頻數	百分比	頻數	百分比	頻數	百分比	頻數	百分比	頻數	百分比
小學或以下	11	0.2%	14	0.6%	15	2.1%	227	6.2%	26	0.4%	241	3.9%
中學	818	14.4%	1,004	40.6%	160	22.5%	1,145	31.2%	978	15.3%	2,149	35.0%
大專或以上	4,863	85.4%	1,453	58.8%	535	75.4%	2,300	62.6%	5,398	84.3%	3,753	61.1%
總數	5,692	100.0%	2,471	100.0%	710	100.0%	3,672	100.0%	6,402	100.0%	6,143	100.0%
缺數	7		5		4		6		11		11	

職位: 「民主派」支持者 「非民主派」支持者 (建制派/中間派/沒有政治傾向/政治中立/不屬於任何派別) 合計

	原始樣本		加權樣本		原始樣本		加權樣本		原始樣本		加權樣本	
	頻數	百分比	頻數	百分比	頻數	百分比	頻數	百分比	頻數	百分比	頻數	百分比
行政及專業人員	2,311	40.6%	373	15.1%	251	35.3%	939	25.5%	2,562	40.0%	1,312	21.4%
文職及服務人員	1,492	26.2%	856	34.7%	161	22.6%	740	20.1%	1,653	25.8%	1,596	26.0%
勞動工人	117	2.1%	148	6.0%	21	3.0%	100	2.7%	138	2.2%	248	4.0%
學生	219	3.9%	28	1.1%	35	4.9%	397	10.8%	254	4.0%	425	6.9%
料理家務者	264	4.6%	419	17.0%	22	3.1%	186	5.1%	286	4.5%	605	9.8%
其他	1,285	22.6%	643	26.1%	221	31.1%	1,315	35.8%	1,506	23.5%	1,959	31.9%
總數	5,688	100.0%	2,468	100.0%	711	100.0%	3,677	100.0%	6,399	100.0%	6,145	100.0%
缺數	11		8		3		1		14		9	

「民主派」支持者
 「非民主派」支持者 (建制派/中間派/沒有政治傾向/政治中立/不屬於任何派別)
 合計

地區:

	原始樣本		加權樣本		原始樣本		加權樣本		原始樣本		加權樣本	
	頻數	百分比	頻數	百分比	頻數	百分比	頻數	百分比	頻數	百分比	頻數	百分比
中西區	248	4.4%	53	2.2%	33	4.7%	79	2.2%	281	4.4%	132	2.2%
灣仔	136	2.4%	43	1.8%	22	3.1%	154	4.2%	158	2.5%	197	3.2%
東區	573	10.2%	156	6.4%	74	10.5%	348	9.5%	647	10.2%	504	8.3%
南區	221	3.9%	77	3.1%	23	3.3%	97	2.7%	244	3.8%	174	2.8%
油尖旺	223	4.0%	101	4.1%	32	4.5%	156	4.3%	255	4.0%	256	4.2%
深水埗	299	5.3%	102	4.2%	37	5.3%	253	6.9%	336	5.3%	354	5.8%
九龍城	324	5.7%	130	5.3%	44	6.3%	258	7.0%	368	5.8%	388	6.4%
黃大仙	298	5.3%	185	7.6%	30	4.3%	152	4.2%	328	5.2%	337	5.5%
觀塘	383	6.8%	327	13.4%	46	6.5%	165	4.5%	429	6.8%	492	8.1%
荃灣	283	5.0%	79	3.3%	38	5.4%	202	5.5%	321	5.1%	282	4.6%
屯門	340	6.0%	277	11.3%	46	6.5%	186	5.1%	386	6.1%	463	7.6%
元朗	365	6.5%	150	6.1%	47	6.7%	228	6.2%	412	6.5%	377	6.2%
北區	176	3.1%	54	2.2%	17	2.4%	39	1.1%	193	3.0%	93	1.5%
大埔	237	4.2%	120	4.9%	27	3.8%	141	3.9%	264	4.2%	261	4.3%
西貢	459	8.1%	161	6.6%	47	6.7%	342	9.4%	506	8.0%	503	8.3%
沙田	658	11.7%	295	12.1%	66	9.4%	271	7.4%	724	11.4%	566	9.3%
葵青	302	5.4%	107	4.4%	40	5.7%	178	4.9%	342	5.4%	285	4.7%
離島	118	2.1%	22	0.9%	35	5.0%	409	11.2%	153	2.4%	431	7.1%
總數	5,643	100.0%	2,438	100.0%	704	100.0%	3,658	100.0%	6,347	100.0%	6,097	100.0%
缺數	56		38		10		19		66		57	

政治取向:*	「民主派」支持者				「非民主派」支持者 (建制派/中間派/沒有政治傾向/政治中立/不屬於任何派別)				合計			
	原始樣本		加權樣本		原始樣本		加權樣本		原始樣本		加權樣本	
	頻數	百分比	頻數	百分比	頻數	百分比	頻數	百分比	頻數	百分比	頻數	百分比
傾向民主派	3,264	57.3%	1,509	60.9%	0	0.0%	0	0.0%	3,264	50.9%	1,509	24.5%
傾向建制派	0	0.0%	0	0.0%	70	9.8%	775	21.1%	70	1.1%	775	12.6%
傾向本土派	2,435	42.7%	968	39.1%	0	0.0%	0	0.0%	2,435	38.0%	968	15.7%
傾向中間派	0	0.0%	0	0.0%	229	32.1%	1,228	33.4%	229	3.6%	1,228	20.0%
其他	0	0.0%	0	0.0%	0	0.0%	0	0.0%	0	0.0%	0	0.0%
沒有政治傾向／政治中立／不屬於任何派別	0	0.0%	0	0.0%	415	58.1%	1,674	45.5%	415	6.5%	1,674	27.2%
不知道／難講	0	0.0%	0	0.0%	0	0.0%	0	0.0%	0	0.0%	0	0.0%
總數	5,699	100.0%	2,476	100.0%	714	100.0%	3,677	100.0%	6,413	100.0%	6,154	100.0%
缺數	0		0		0		0		0		0	

「民主派」支持者
 「非民主派」支持者 (建制派/中間派/沒有政治傾向/政治中立/不屬於任何派別)
 所投陣營:* 合計

	原始樣本		加權樣本		原始樣本		加權樣本		原始樣本		加權樣本	
	頻數	百分比	頻數	百分比	頻數	百分比	頻數	百分比	頻數	百分比	頻數	百分比
民主	5,397	95.0%	1,462	59.5%	429	60.1%	321	8.7%	5,826	91.1%	1,783	29.1%
非民主	17	0.3%	65	2.6%	138	19.3%	1,998	54.3%	155	2.4%	2,062	33.6%
沒有投票/白票/ 廢票/不知道/難 講/拒答	189	3.3%	590	24.0%	116	16.2%	1,029	28.0%	305	4.8%	1,619	26.4%
不是登記選民	79	1.4%	340	13.8%	31	4.3%	330	9.0%	110	1.7%	671	10.9%
總數	5,682	100.0%	2,457	100.0%	714	100.0%	3,677	100.0%	6,396	100.0%	6,135	100.0%

*(只問 18 歲以上或拒答年齡人仕)

附錄二：樣本資料

總有效樣本數	6,718
調查日期	7-10/6/2021
成功回應比率	7.2%
發出問卷總數	93,444
收回問卷總數	7,799
不合資格樣本	39
無效樣本	35
未完成樣本	1,007
標準誤差	0.6%
抽樣誤差	1.2%

附錄三：量性分析，按全港市民組群劃分

Q1a 綜合結果，按政治取向組群劃分；調查日期：6月7日至6月10日

Q1a 於疫情期間，你有多支持或反對政府就選舉活動採取以下措施？ [嚴格執行票站防疫及消毒措施]	民主派	非民主派 (建制派／中間派／沒有政治傾向/政治中立/不屬於任何派別)	合計
	百分比 (基數=2,476)	百分比 (基數=3,677)	百分比 (基數=6,153)
好支持 } 支持	44.3%	75.0%	62.6%
幾支持 } 支持	30.1%	17.0%	22.3%
一半半	15.6%	4.8%	9.1%
幾反對 } 反對	0.6%	0.0%	0.3%
好反對 } 反對	5.5%	2.6%	3.8%
不知道／很難說	3.9%	0.6%	1.9%
合計	100.0%	100.0%	100.0%
平均量值	4.1	4.6	0.0
平均量值誤差	<0.1	<0.1	<0.1
中位數	4.0	5.0	0.0
拒答	<1	0	<1
淨值 (支持 - 反對)	+68.2%	+89.4%	+80.9%

Q1b 綜合結果，按政治取向組群劃分；調查日期：6月7日至6月10日

Q1b 於疫情期間，你有多支持或反對政府就選舉活動採取以下措施？[所有票站人員及執法人員必須完成接種新冠肺炎疫苗]	民主派	非民主派 (建制派／中間派／沒有政治傾向/政治中立/不屬於任何派別)	合計
	百分比 (基數=2,473)	百分比 (基數=3,638)	百分比 (基數=6,112)
好支持	17.3%	39.8%	30.7%
}支持	12.1%	25.9%	20.3%
}29.4%	17.8%	18.0%	17.9%
幾支持	15.3%	8.5%	11.2%
一半半	30.7%	6.1%	16.0%
}反對	6.8%	1.8%	3.8%
}45.9%	100.0%	100.0%	100.0%
好反對	2.7	3.9	0.0
不知道／很難說	<0.1	<0.1	<0.1
	3.0	4.0	0.0
	3	39	42
淨值 (支持 - 反對)	-16.5%	+51.1%	+23.7%

Q1c 綜合結果，按政治取向組群劃分；調查日期：6月7日至6月10日

Q1c 於疫情期間，你有多支持或反對政府就選舉活動採取以下措施？[所有候選人及助選人員必須每日接受病毒檢測]	民主派	非民主派 (建制派／中間派／沒有政治傾向/政治中立/不屬於任何派別)	合計
	百分比 (基數=2,475)	百分比 (基數=3,677)	百分比 (基數=6,153)
好支持	11.5%	38.5%	27.7%
}支持	}26.9%	}65.6%	}50.0%
幾支持	15.3%	27.1%	22.3%
一半半	21.6%	22.6%	22.2%
幾反對	21.8%	4.6%	11.5%
}反對	}45.3%	}10.4%	}24.4%
好反對	23.5%	5.8%	12.9%
不知道／很難說	6.3%	1.4%	3.4%
合計	100.0%	100.0%	100.0%
平均量值	2.7	3.9	0.0
平均量值誤差	<0.1	<0.1	<0.1
中位數	3.0	4.0	0.0
拒答	1	0	1
淨值 (支持 - 反對)	-18.4%	+55.3%	+25.6%

Q1d 綜合結果，按政治取向組群劃分；調查日期：6月7日至6月10日

Q1d 於疫情期間，你有多支持或反對政府就選舉活動採取以下措施？ [禁止競選造勢活動]	民主派	非民主派 (建制派／中間派／沒有政治傾向/政治中立/不屬於任何派別)	合計
	百分比 (基數=2,437)	百分比 (基數=3,677)	百分比 (基數=6,115)
好支持	15.9%	32.8%	26.1%
}支持	10.6% }26.5%	18.1% }50.9%	15.1% }41.2%
幾支持	24.9%	21.8%	23.0%
一半半	12.5%	15.8%	14.5%
}反對	32.0% }44.5%	10.1% }25.9%	18.9% }33.3%
幾反對	4.1%	1.4%	2.5%
好反對			
不知道／很難說			
合計	100.0%	100.0%	100.0%
平均量值	2.6	3.5	0.0
平均量值誤差	<0.1	<0.1	<0.1
中位數	3.0	4.0	0.0
拒答	39	<1	39
淨值 (支持 - 反對)	-18.0%	+25.0%	+7.9%

Q1e 綜合結果，按政治取向組群劃分；調查日期：6月7日至6月10日

Q1e 於疫情期間，你有多支持或反對政府就選舉活動採取以下措施？[前往投票人士必須接受病毒檢測]	民主派	非民主派 (建制派／中間派／沒有政治傾向/政治中立/不屬於任何派別)	合計
	百分比 (基數=2,476)	百分比 (基數=3,638)	百分比 (基數=6,114)
好支持	1.8%	29.6%	18.3%
}支持	4.4%	40.4%	25.8%
幾支持	2.5%	10.8%	7.5%
一半半	14.6%	16.8%	15.9%
幾反對	15.5%	19.7%	18.0%
}反對	74.0%	41.8%	54.8%
好反對	58.5%	22.1%	36.9%
不知道／很難說	7.0%	1.0%	3.4%
合計	100.0%	100.0%	100.0%
平均量值	1.6	3.1	0.0
平均量值誤差	<0.1	<0.1	<0.1
中位數	1.0	3.0	0.0
拒答	<1	39	39
淨值 (支持 - 反對)	-69.6%	-1.4%	-29.0%

Q1f 綜合結果，按政治取向組群劃分；調查日期：6月7日至6月10日

Q1f 於疫情期間，你有多支持或反對政府就選舉活動採取以下措施？ [每個票站設定人數上限]	民主派	非民主派 (建制派／中間派／沒有政治傾向/政治中立/不屬於任何派別)	合計
	百分比 (基數=2,476)	百分比 (基數=3,677)	百分比 (基數=6,153)
好支持	11.0%	38.5%	27.4%
}支持	22.9%	68.4%	50.1%
幾支持	11.9%	29.9%	22.7%
一半半	32.2%	18.0%	23.7%
幾反對	10.3%	5.2%	7.2%
}反對	36.7%	11.5%	21.7%
好反對	26.5%	6.3%	14.4%
不知道／很難說	8.2%	2.1%	4.5%
合計	100.0%	100.0%	100.0%
平均量值	2.7	3.9	0.0
平均量值誤差	<0.1	<0.1	<0.1
中位數	3.0	4.0	0.0
拒答	<1	<1	<1
淨值 (支持 - 反對)	-13.8%	+56.9%	+28.4%

Q1g 綜合結果，按政治取向組群劃分；調查日期：6月7日至6月10日

Q1g 於疫情期間，你有多支持或反對政府就選舉活動採取以下措施？ [鼓勵選民按年齡組別分時段投票]	民主派	非民主派 (建制派／中間派／沒有政治傾向/政治中立/不屬於任何派別)	合計
	百分比 (基數=2,476)	百分比 (基數=3,677)	百分比 (基數=6,153)
好支持	5.8%	27.1%	18.6%
}支持	}20.2%	}51.4%	}38.9%
幾支持	14.4%	24.3%	20.3%
一半半	25.9%	17.2%	20.7%
幾反對	15.5%	12.3%	13.6%
}反對	}51.4%	}26.9%	}36.8%
好反對	35.9%	14.6%	23.2%
不知道／很難說	2.4%	4.5%	3.7%
合計	100.0%	100.0%	100.0%
平均量值	2.4	3.4	0.0
平均量值誤差	<0.1	<0.1	<0.1
中位數	2.0	4.0	0.0
拒答	<1	0	<1
淨值 (支持 - 反對)	-31.2%	+24.5%	+2.1%

Q1h 綜合結果，按政治取向組群劃分；調查日期：6月7日至6月10日

Q1h 於疫情期間，你有多支持或反對政府就選舉活動採取以下措施？[分兩日投票]	民主派	非民主派 (建制派／中間派／沒有政治傾向/政治中立/不屬於任何派別)	合計
	百分比 (基數=2,473)	百分比 (基數=3,677)	百分比 (基數=6,150)
好支持	12.8%	27.9%	21.8%
}支持	14.8%	16.5%	15.9%
}27.7%		44.4%	37.7%
一半半	15.5%	19.5%	17.9%
幾反對	13.6%	13.8%	13.7%
}反對	35.4%	18.5%	25.3%
}49.0%		32.3%	39.0%
不知道／很難說	7.8%	3.7%	5.4%
合計	100.0%	100.0%	100.0%
平均量值	2.5	3.2	0.0
平均量值誤差	<0.1	<0.1	<0.1
中位數	2.0	3.0	0.0
拒答	3	1	4
淨值 (支持 - 反對)	-21.3%	+12.1%	-1.3%

Q1i 綜合結果，按政治取向組群劃分；調查日期：6月7日至6月10日

Q1i 於疫情期間，你有多支持或反對政府就選舉活動採取以下措施？[容許郵寄方式投票]	民主派	非民主派 (建制派／中間派／沒有政治傾向/政治中立/不屬於任何派別)	合計
	百分比 (基數=2,463)	百分比 (基數=3,677)	百分比 (基數=6,140)
好支持	4.8%	24.9%	16.8%
}支持	10.2% }14.9%	13.5% }38.4%	12.1% }29.0%
幾支持	4.3%	14.8%	10.6%
一半半	10.9%	16.7%	14.3%
}反對	65.0% }75.9%	28.8% }45.4%	43.3% }57.6%
幾反對	4.9%	1.4%	2.8%
好反對			
不知道／很難說			
合計	100.0%	100.0%	100.0%
平均量值	1.7	2.9	0.0
平均量值誤差	<0.1	<0.1	<0.1
中位數	1.0	3.0	0.0
拒答	14	<1	14
淨值 (支持 - 反對)	-60.9%	-7.0%	-28.7%

附錄四：調查問卷(7-10/6/2021)

我們香港人及社區健康調查

香港民研保持政治中立，歡迎不同意見。所有個人資料絕對保密。你可以再次填寫問卷，表達你的最新意見，當我們需要作出總結時，我們會以你最後一次的答案為準。如有查詢，請電郵至 panel@pori.hk。

最後更新時間：XXXX-XX-XX

暫定下次更新日期：XXXX-XX-XX

*必填

確認調查參與資格

你是否 12 歲或以上的香港居民？ *

- 是
 不是

(新登記成員) 請先到 <https://www.pori.hk/panel.html> 登記成為香港民研意見群組成員 *

- 早前已經登記 (請檢查電郵，並使用電郵內閣下的專屬超連結完成問卷)
 剛剛完成登記
 尚未登記，會在完成問卷後登記 (在分析數據時仍未登記的話，問卷將會作廢)

(新登記成員) 已經/將會用作登記之電郵地址： *

我們香港人系列

於疫情期間，你有多支持或反對政府就選舉活動採取以下措施？

(以隨機次序顯示以下措施)

	好支持	幾支持	一半半	幾反對	好反對	不知道/ 很難說
嚴格執行票站防疫及消毒措施						
所有票站人員及執法人員 必須完成接種新冠肺炎疫苗						
所有候選人及助選人員 必須每日接受病毒檢測						
禁止競選造勢活動						
前往投票人士必須接受病毒檢測						
每個票站設定人數上限						
鼓勵選民按年齡組別分時段投票						

	好支持	幾支持	一半半	幾反對	好反對	不知道/ 很難說
分兩日投票						
容許郵寄方式投票						

社區健康

你認為你在未來一個月有多大機會感染新型冠狀病毒肺炎（新冠肺炎）？

(請選擇最接近的答案)

- 0%機會（一定不會）
- 0.001%機會（十萬分之一）
- 0.01%機會（萬分之一）
- 0.1%機會（千分之一）
- 1%機會（百分之一）
- 5%機會（二十分之一）
- 10%機會（十分之一）
- 15%機會
- 20%機會
- 25%機會
- 30%機會
- 35%機會
- 40%機會
- 45%機會
- 50%機會
- 60%機會
- 70%機會
- 80%機會
- 90%機會
- 100%機會（一定會）
- 不知道／很難說
- 其他：_____

你有多滿意或不滿香港政府應付新冠肺炎的表現？

- 好滿意
- 幾滿意
- 一半半
- 幾不滿
- 好不滿
- 不知道／很難說

其他意見

請你對特首林鄭月娥的支持程度給予評分，0 分代表絕對不支持，100 分代表絕對支持，50 分代表一半半，你會給特首林鄭月娥多少分？

- _____ 分
- 不知道／很難說

整體而言，你有多滿意或不滿現時香港的……？

(以隨機次序顯示三個狀況)

	好滿意	幾滿意	一半半	幾不滿	好不滿	不知道／ 很難說
政治狀況						
經濟狀況						
民生狀況						

其他意見

你有沒有調查題目建議給我們進行民意調查？

(如果沒有意見，請將此欄位留空。)

你有沒有甚麼訊息需要我們轉交區議員或指定的地區人士？(請提供他們的身分及聯絡你的方法)

(本欄不屬研究分析範圍。我們只是擔當橋樑角色，盡量協助有需要的市民，傳達訊息予在任或離職區議員、新晉或資深地區領袖、社區組織負責人等等。如果沒有，請將此欄位留空。)

個人資料

(已登記成員) 這部份是個人資料項目。如果你在本系列調查已經提供過有關資料，並沒有補充或更新，可以跳過相關問題。我們會根據你於本系列調查提供的過往數據進行分析。

- 已經提供個人資料，沒有補充或更新 (跳過個人資料問題)
- 現在提供／更改個人資料

性別

- 男
- 女
- 其他

年齡

- _____ 歲
- 12 - 14
- 15 - 17
- 18 - 19
- 20 - 24
- 25 - 29

- 30 - 34
- 35 - 39
- 40 - 44
- 45 - 49
- 50 - 54
- 55 - 59
- 60 - 64
- 65 - 69
- 70 歲或以上

教育程度

(最高就讀程度，即不論有否完成該課程，包括現正就讀)

- 小學或以下
- 初中 (中一至中三)
- 高中 (中四至中七/DSE/毅進)
- 專上教育：非學位課程 (包括文憑/證書/副學位課程)
- 專上教育：學士學位課程
- 專上教育：研究院或以上

職業

(老闆/自僱/Freelance/散工/公務員並非合適答案，請根據工作性質或內容作答)

- 行政及專業人員
- 文職及服務人員
- 勞動工人
- 學生
- 料理家務者/家庭主婦
- 退休人士
- 失業/待業/其他非在職
- 其他：_____

你認為自己的政治取向，是傾向以下哪一類？

(以隨機次序顯示四個派別)

- 本土派
- 民主派
- 中間派
- 建制派
- 其他：_____
- 沒有政治傾向/政治中立/不屬於任何派別
- 不知道/很難說

居住地區

- 中西區

- 灣仔
- 東區
- 南區
- 油尖旺
- 深水埗
- 九龍城
- 黃大仙
- 觀塘
- 荃灣
- 屯門
- 元朗
- 北區
- 大埔
- 西貢
- 沙田
- 葵青
- 離島

你於 2019 年區議會選舉中選了哪位？

- 民主派候選人，包括本土派
- 非民主派候選人，包括建制派及中間派
- 不知道／很難說
- 白票／廢票
- 沒有投票（該次選舉是登記選民）
- 沒有投票（該次選舉不是登記選民）

問卷完

感謝你完成問卷。如有查詢，請電郵至 panel@pori.hk 與香港民研聯絡。