


POP




HONG KONG PUBLIC OPINION PROGRAM

HONG KONG PUBLIC OPINION RESEARCH INSTITUTE

香港民意研究所 之 香港民意研究計劃

最新民意調查
結果發佈會
2021年11月30日

POP



HONG KONG PUBLIC OPINION PROGRAM

HONG KONG PUBLIC OPINION RESEARCH INSTITUTE

香港民意研究所 之 香港民意研究計劃

「民主社區互助共融」

社區健康計劃

結果發佈會

2021年11月30日

樣本資料 - 社區健康計劃

3

	香港民研意見群組成員	
調查日期	11月8日下午3時正 至 11月29日下午3時正	
調查方法	以電郵接觸群組成員，並於網上完成調查	
訪問對象	十二歲或以上的香港市民	
	代表組群	自結組群
總成功樣本	1,022	7,984
回應比率	11.9%	9.9%
抽樣誤差	95%置信水平，百分比誤差+/-3%	95%置信水平，百分比誤差+/-1%
加權方法	按照1) 政府統計處提供的全港人口年齡及性別分佈統計數字、各區議會人口數字；2) 選舉事務處提供的區議會選舉結果；3) 常規調查中的特首評分分佈數字，以「反覆多重加權法」作出調整。	

調查結果 - 社區健康計劃

4

- **最新調查日期：8-29/11/2021** (代表組群N=1,018 自結組群N=7,964)
- **上次調查日期：25/10-8/11/2021** (代表組群N=838 自結組群N=6,876)
- **上上次調查日期：11-25/10/2021** (代表組群N=732 自結組群N=5,807)

意見題目^		「香港市民代表組群」(N=1,018)		「香港市民自結組群」(N=7,964)	
		「不知道/ 很難說」	平均值	「不知道/ 很難說」	平均值
Q1 你認為你在未來一個月有多大機會感染新型冠狀病毒肺炎(新冠肺炎)? [對數尺度]	最新	19%	百分之八	17%	百分之五▼*
	上次	20%	一成	17%	百分之六
	上上次	18%	一成一	13%	百分之七

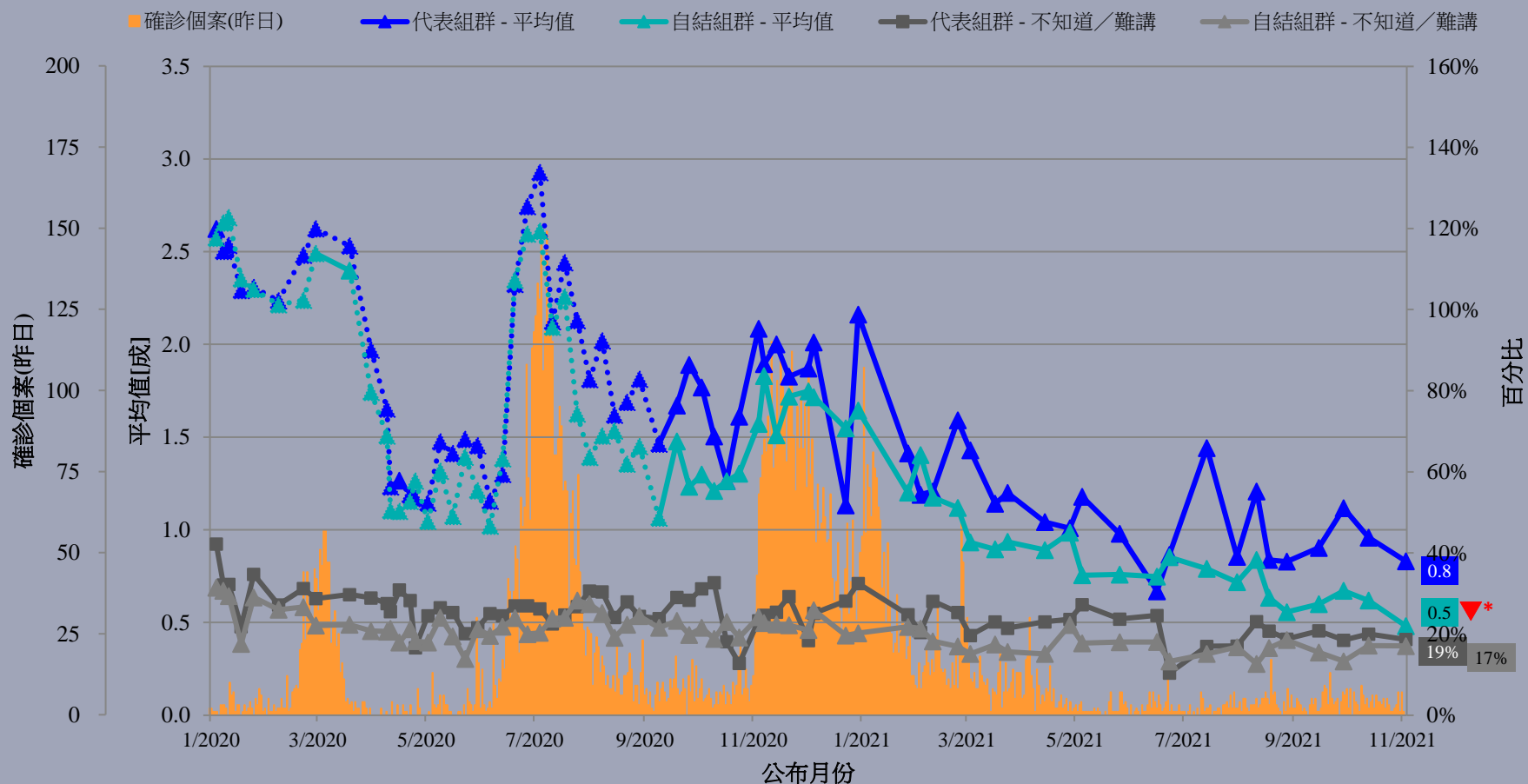
^ 答案選項為 0-10分量尺及「其他/不知道/很難說」選項。2020年10月前以線性尺度提問，之後改用對數尺度。

* 顯著變化

調查結果 - 社區健康計劃

5

市民對預計感染 新型冠狀病毒肺炎 的機會率評估



^ 答案選項為 0-10分量尺及「其他/不知道/很難說」選項。2020年10月前以線性尺度提問，之後改用對數尺度。

* 顯著變化

調查結果 - 社區健康計劃

6

- **最新調查日期：8-29/11/2021** (代表組群N=1,021 自結組群N=7,974)
- **上次調查日期：25/10-8/11/2021** (代表組群N=836 自結組群N=6,873)
- **上上次調查日期：11-25/10/2021** (代表組群N=733 自結組群N=5,810)

意見題目 [^]		「香港市民代表組群」(N=1,021)				「香港市民自結組群」(N=7,974)			
		滿意	一半半	不滿	平均量值 [†]	滿意	一半半	不滿	平均量值 [†]
Q2 你有多滿意或不滿香港政府應付新冠肺炎的表現？	最新	34%	20%	45% ▼*	2.6 ▲*	33%	13% ▲*	53%	2.5
	上次	31%	19%	50%	2.5	34%	11%	55%	2.5
	上上次	36%	21%	42%	2.7	35%	9%	55%	2.5

[^] 答案選項為「好滿意／幾滿意／一半半／幾不滿／好不滿／不知道/很難說」

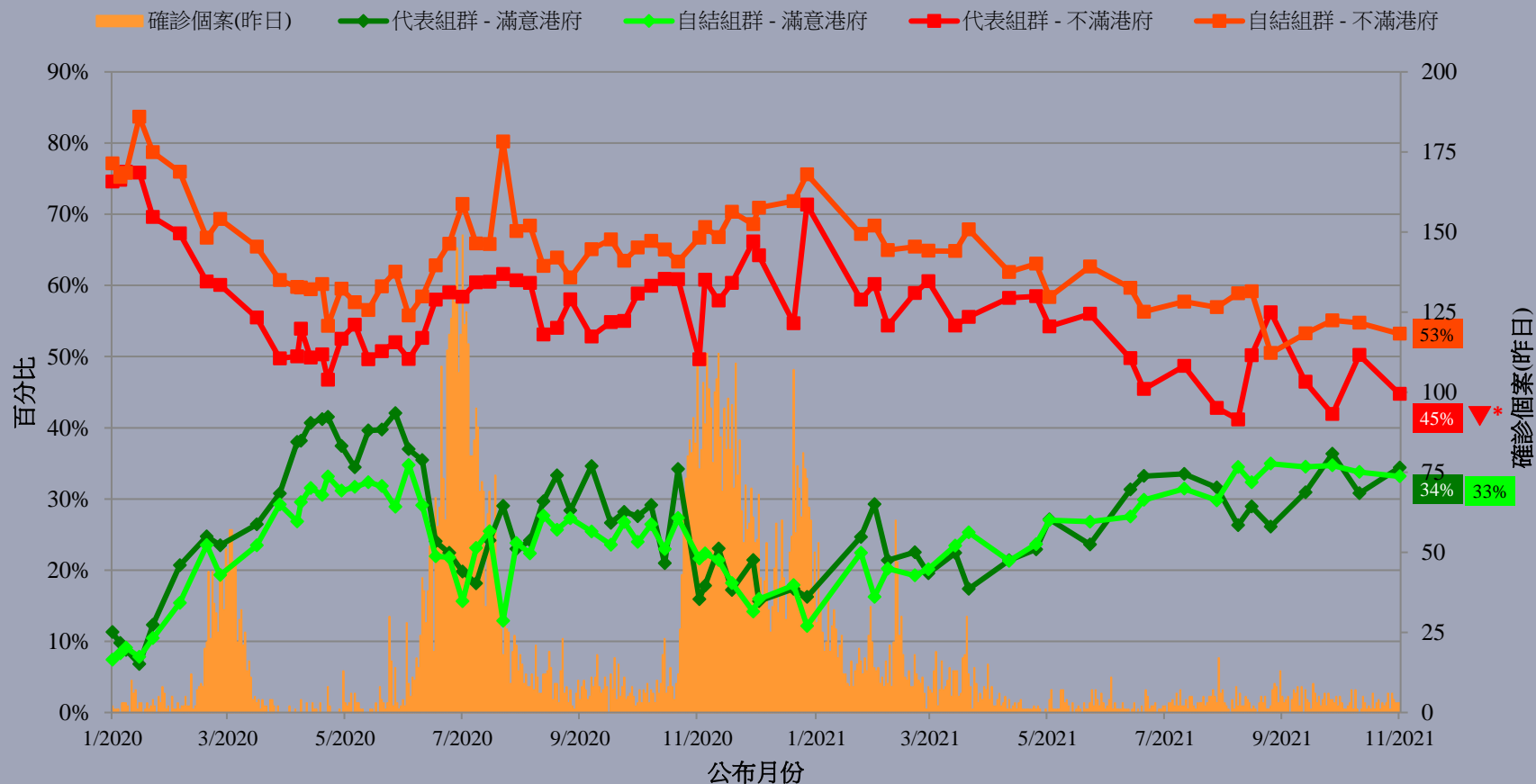
[†] 平均量值是把所有答案按照正面程度，以1分最低5分最高量化成為1、2、3、4、5分，再求取樣本平均數值。

* 顯著變化

調查結果 - 社區健康計劃

7


市民評價香港政府應付新冠肺炎的表現



^ 答案選項為「好滿意／幾滿意／一半半／幾不滿／好不滿／不知道/很難說」

* 顯著變化

POP



HONG KONG PUBLIC OPINION PROGRAM

HONG KONG PUBLIC OPINION RESEARCH INSTITUTE

香港民意研究所 之 香港民意研究計劃

限聚指數

Group Gathering Prohibition Index

30/11/2021

樣本資料 - 限聚指數基準調查

Contact Information - Group Gathering Prohibition Index Benchmark Survey

9

	香港民研意見群組成員 HKPOP Panel
調查日期 Survey date	23/11 15:00 – 29/11 15:00
調查方法 Survey method	以電郵接觸群組成員，並於網上完成調查 Online survey
訪問對象 Target population	十二歲或以上的香港市民 Hong Kong residents aged 12+
總成功樣本 Total sample size	5,888
回應比率 Response rate	6.6%
抽樣誤差 Sampling error	95% 置信水平，百分比誤差 +/-1% Sampling error of percentages at +/-1% at 95% confidence level
加權方法 Weighting method	按照1) 政府統計處提供的全港人口年齡及性別分佈統計數字、各區議會人口數字； 2) 選舉事務處提供的區議會選舉結果；3) 常規調查中的特首評分分佈數字，以 「反覆多重加權法」作出調整。 The figures are rim-weighted according to 1) gender-age distribution of Hong Kong population and by District Councils population figures from Census and Statistics Department; 2) Voting results of District Councils Election from Registration and Electoral Office; 3) rating distribution of Chief Executive from regular tracking surveys.

限聚指數

Group Gathering Prohibition Index

10

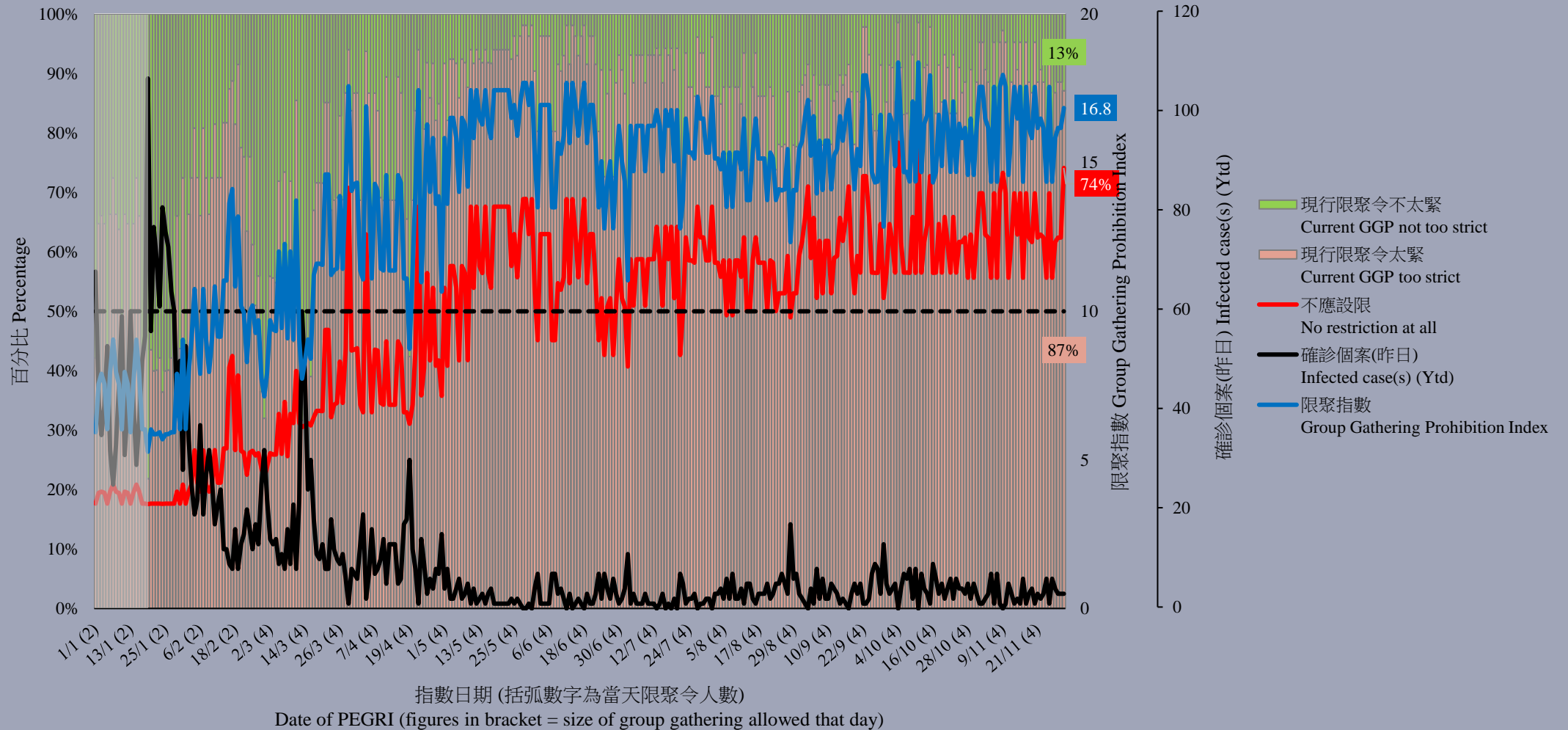
- **最新調查日期 Latest survey date: 23-29/11/2021 (N=5,888)**
- **上次調查日期 Last survey date: 18-25/10/2021 (N=5,974)**
- **上上次調查日期 Second last survey date: 13-20/9/2021 (N=6,210)**

意見題目	Opinion Questions
<p>你認為香港應否無條件全面撤銷「限聚令」？</p> <ul style="list-style-type: none">▪ 應該無條件撤銷「限聚令」▪ 不應該，應視乎疫情而定▪ 不知道／很難說 <p>[追問沒有選擇應該“無條件撤銷「限聚令」”者]</p> <p>你認為每天新增確診個案數應是多少，才適合將「限聚令」訂於2人？</p> <p>你認為每天新增確診個案數應是多少，才適合將「限聚令」訂於4人？</p> <p>你認為每天新增確診個案數應是多少，才適合將「限聚令」訂於8人？</p> <p>你認為每天新增確診個案數應是多少，才適合將「限聚令」訂於16人？</p> <p>你認為感染個案清零多少天後，限聚令應該全面撤銷？</p> <p>請於以下欄位列舉你認為合適的 [個案數 及 限聚人數] 組合.....</p>	<p>Do you think the regulation prohibiting gatherings of more than a specific number of people in public places should be completely lifted unconditionally in Hong Kong?</p> <ul style="list-style-type: none">▪ Yes, the ban should be lifted unconditionally▪ No, it should depend on the epidemic situation▪ Don't know / hard to say <p>[For respondents NOT answering “Yes, the ban should be lifted unconditionally”]</p> <p>How many newly confirmed cases each day should there be before it would be appropriate to prohibit gatherings of more than 2 people?</p> <p>How many newly confirmed cases each day should there be before it would be appropriate to prohibit gatherings of more than 4 people?</p> <p>How many newly confirmed cases each day should there be before it would be appropriate to prohibit gatherings of more than 8 people?</p> <p>How many newly confirmed cases each day should there be before it would be appropriate to prohibit gatherings of more than 16 people?</p> <p>After how many days of zero infection do you think the group gathering ban should be lifted altogether?</p> <p>Please list combinations of [number of cases & number of people allowed in gatherings] that you think is appropriate in the field below:</p>

調查結果 - 限聚接受程度

Survey Result – Group Gathering Prohibition Acceptance Level


限聚接受程度 Group Gathering Prohibition Acceptance Level



民生大聯盟發言人章彤輝博士指出，「近期市民主要關注通關和打針，而這兩項政策又對旅遊和飲食業尤為關鍵。可是，公眾對各種資訊都掌握得不多。例如，在「如何杜絕或防止高危人士來港」、「注射疫苗的目標是否要達至 99%」等問題上，政府應集中及定期發放資訊，向市民溝通更多，才能令公眾對各種資訊都掌握得更為清楚。」

Dr Tung-fai Cheung, Spokesman of Alliance of Revitalizing Economy and Livelihood, observed, “Recently, the public has been mainly concerned about border crossing and vaccination, which are particularly crucial to the tourism and catering industries. However, not much information is available to the public. For example, on issues such as ‘how to stop or prevent high-risk individuals from coming to Hong Kong’ and ‘whether the target of vaccination should be 99%’, the Government should release information centrally and regularly, and communicate more to the public so that the public can have a clearer understanding of all kinds of information.”

POP



HONG KONG PUBLIC OPINION PROGRAM

HONG KONG PUBLIC OPINION RESEARCH INSTITUTE

香港民意研究所 之 香港民意研究計劃

最新民意調查

結果發佈會

2021年11月30日

樣本資料

14

	紀律部隊提名	紀律部隊評價及其他
調查日期	29/10-3/11/2021	15-18/11/2021
調查方法	由真實訪問員進行隨機抽樣電話訪問	
訪問對象	18歲或以上操粵語的香港居民	
成功樣本數目	1,004 (包括503個固網及501個手機樣本)	1,004 (包括504個固網及500個手機樣本)
實效回應比率	50.1%	53.7%
抽樣誤差	在95%置信水平下，百分比誤差不超過 $\pm 4\%$ ，淨值誤差不超過 $\pm 8\%$ ，評分誤差不超過 ± 2.9	
加權方法	按照政府統計處提供的統計數字以「反覆多重加權法」作出調整。全港人口年齡及性別分佈統計數字來自《二零二零年年中人口數字》，而教育程度（最高就讀程度）及經濟活動身分統計數字則來自《香港的女性及男性 - 主要統計數字》（2020年版）。	

調查項目

15

- 市民對政府政策範疇評價
 - 處理與中央政府關係
 - 維護人權自由表現
 - 維持經濟繁榮表現
 - 改善民生表現
 - 推行民主步伐
- 香港紀律部隊及駐港解放軍民望
 - 消防處
 - 海關
 - 警務處
 - 駐港解放軍

調查結果 - 市民對政府政策範疇評價

16

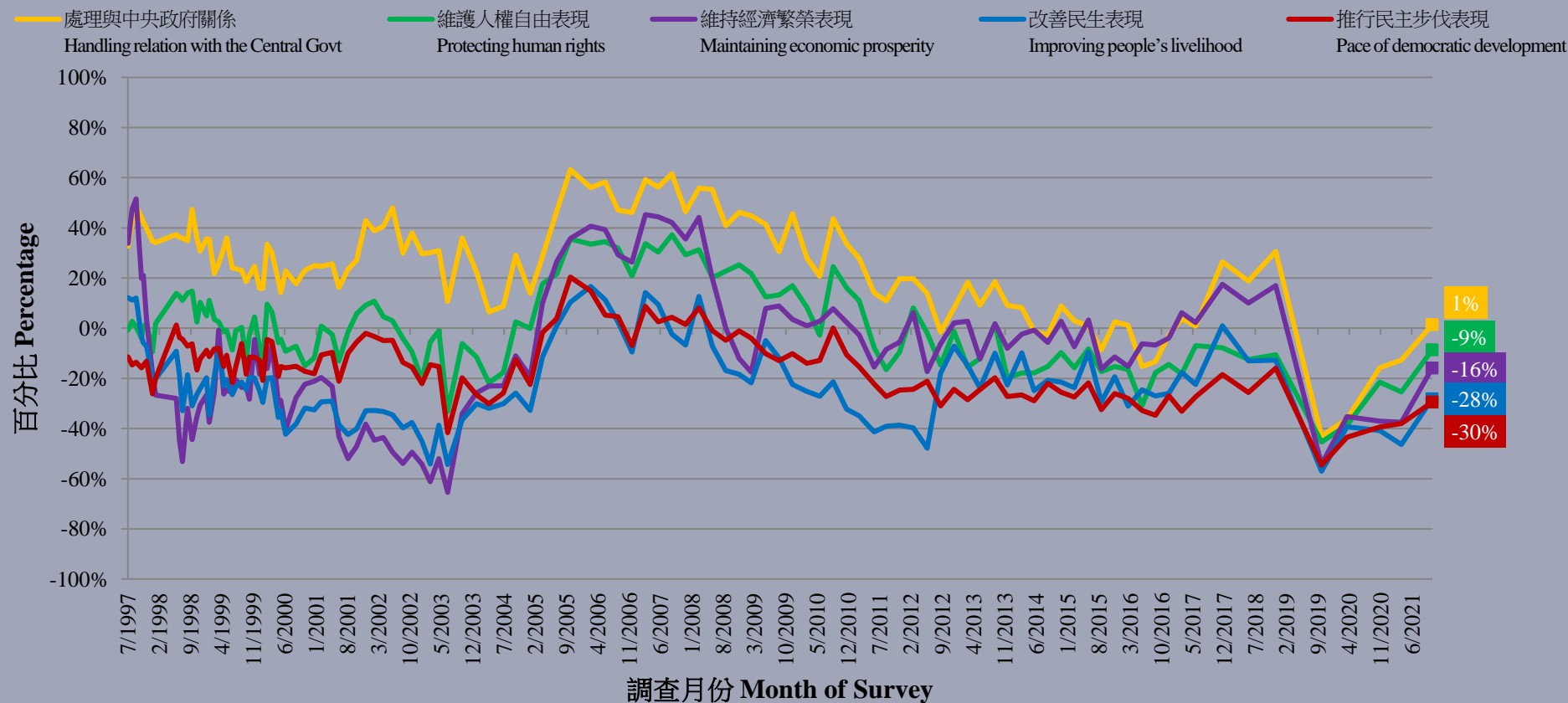
滿意率淨值	19-22/4/2021	15-18/11/2021	最新變化	紀錄
處理與中央政府關係	-13%	1%	▲14% *	2018年12月以來新高
維護人權自由	-25%	-9%	▲17% *	2017年12月以來新高
維持經濟繁榮	-37%	-16%	▲22% *	2018年12月以來新高
改善民生	-46%	-28%	▲18% *	2018年12月以來新高
推行民主步伐	-38%	-30%	▲9%	2018年12月以來新高

- 四項政策範疇的最新滿意率淨值錄得負值，只有處理與中央政府關係錄得正1個百分點，其餘維護人權自由、維持經濟繁榮、改善民生和推行民主步伐的滿意率淨值分別為負9、負16、負28及負30個百分點。除推行民主步伐外，其他四項政策範疇的滿意率淨值相比七個月前均有顯著及大幅度改善。維護人權自由表現的滿意率淨值創2017年12月以來新高，其他四項則創2018年12月以來新高。

* 顯著變化

調查結果 - 市民對政府政策範疇評價

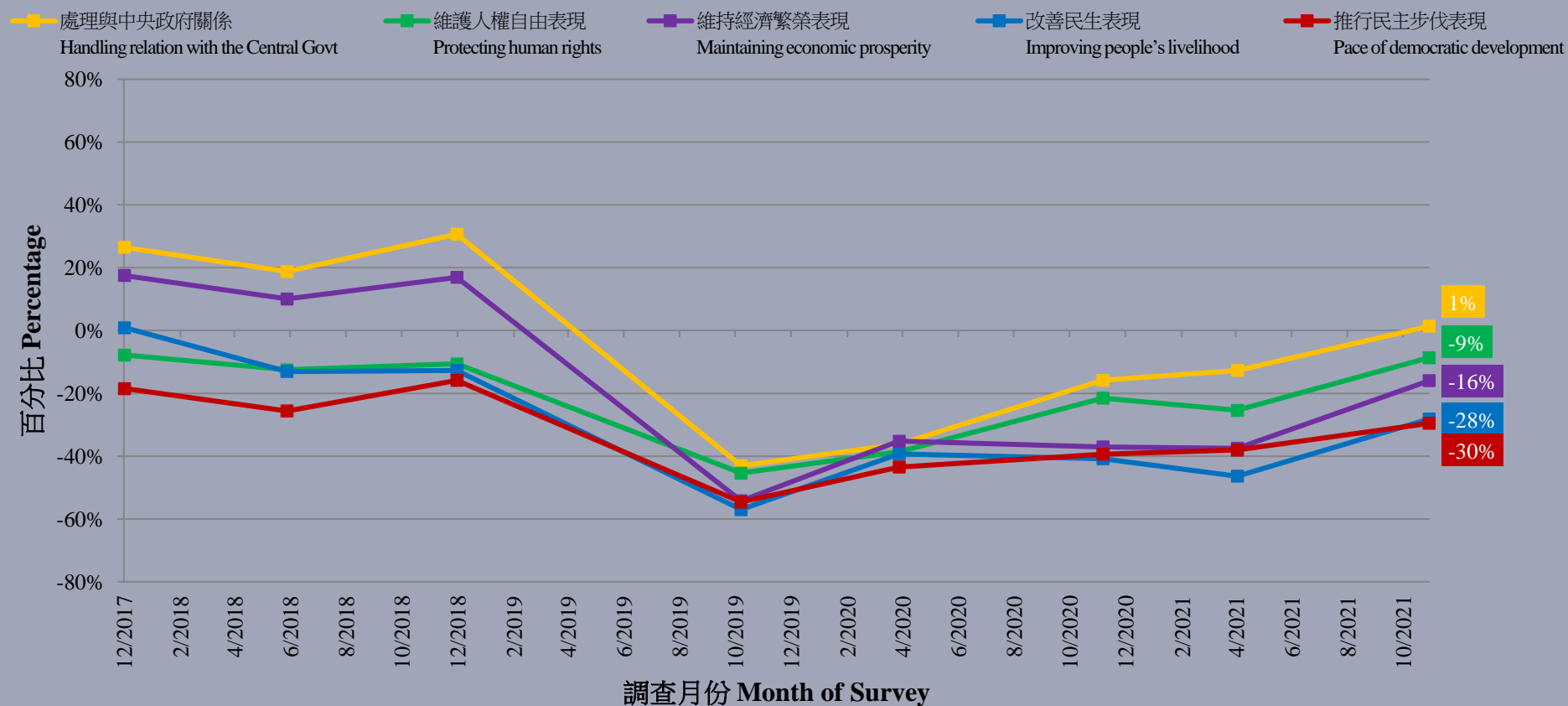
市民對特區政府各項表現的滿意淨值- 綜合圖表 (按次計算)
People's Net Satisfaction of the Performance of the HKSAR Government in Different Aspects - Combined Charts
(Per Poll)
(7/1997 - 11/2021)



調查結果 - 市民對政府政策範疇評價

18

市民對特區政府各項表現的滿意淨值- 綜合圖表 (按次計算)
People's Net Satisfaction of the Performance of the HKSAR Government in Different Aspects - Combined Charts
(Per Poll)
(12/2017 - 11/2021)



調查項目

19

- 市民對政府政策範疇評價
 - 處理與中央政府關係
 - 維護人權自由表現
 - 維持經濟繁榮表現
 - 改善民生表現
 - 推行民主步伐
- 香港紀律部隊及駐港解放軍民望
 - 消防處
 - 海關
 - 警務處
 - 駐港解放軍

調查結果 - 香港紀律部隊及駐港解放軍民望

20

紀律部隊提名	29/10-3/11/2021
警務處	67%
消防處	55%
海關	47%
入境事務處	24%
懲教署	15%
廉政公署	3%
民眾安全服務隊	2%
醫療輔助隊	2%
政府飛行服務隊	2%
唔知／難講	20%

- 在提名調查中，被訪者可在未經提示下說出最多三個紀律部隊，結果首三位最多被訪者提及的紀律部隊分別是**警務處**、**消防處**和**海關**，它們於是被納入評分調查。

調查結果 - 香港紀律部隊及駐港解放軍民望

21

滿意度評分	17-21/5/2021	15-18/11/2021	最新變化	紀錄
消防處	79.5	79.7	▲0.2	2020年11月以來新高
海關	59.7	62.7	▲3.0	2020年11月以來新高
警務處	44.2	50.1	▲6.0 *	2019年6月以來新高
駐港解放軍	51.4	60.3	▲8.9 *	2018年5月以來新高

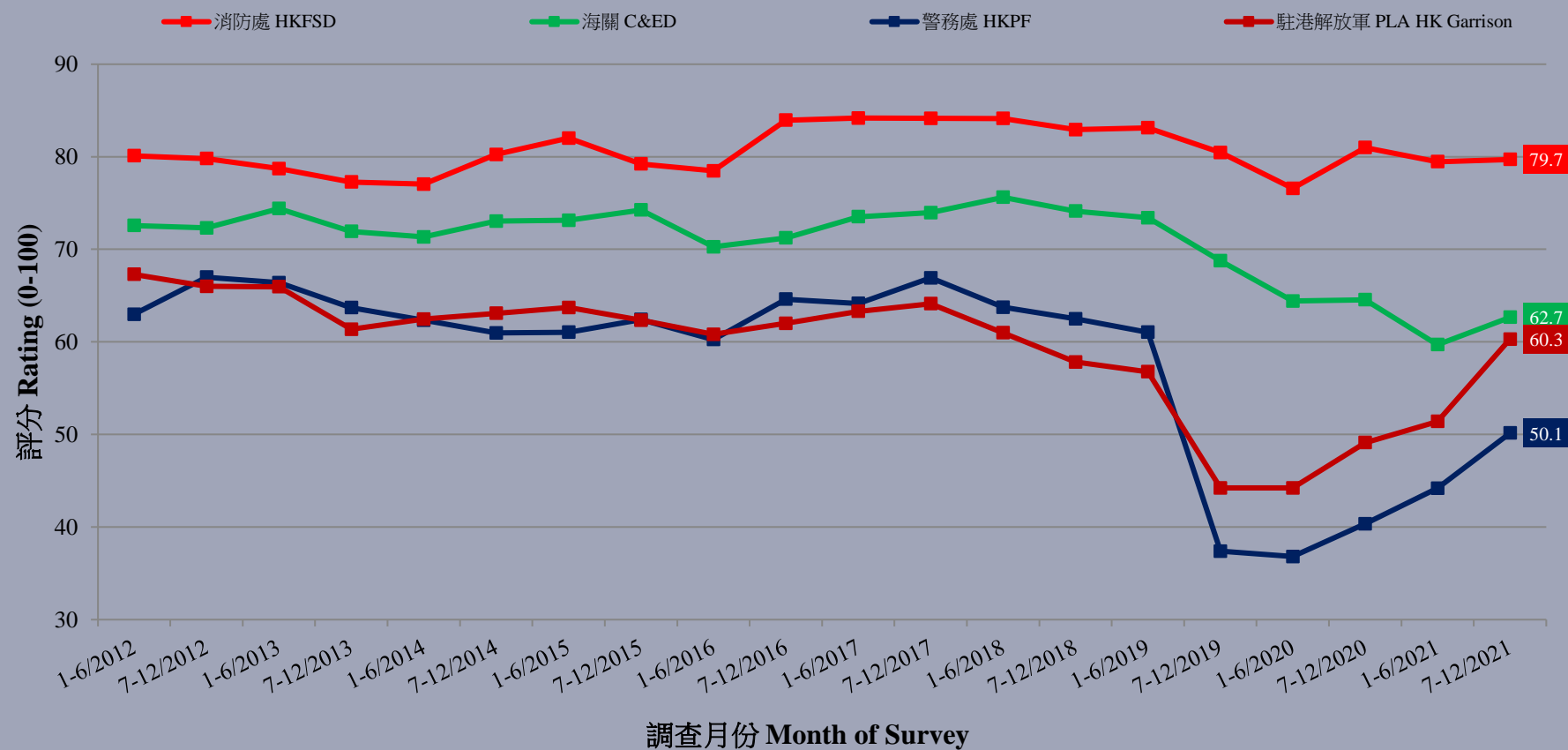
- 調查顯示，市民對消防處、海關和警務處的滿意度評分分別為79.7、62.7及50.1分，當中警務處的評分相比六個月前顯著上升，創2019年6月初以來新高。另外，市民對駐港解放軍的最新滿意度評分為60.3分，相比六個月前同樣顯著上升，並創2018年5月以來新高。

* 顯著變化

調查結果 - 香港紀律部隊及駐港解放軍民望

23

紀律部隊及駐港解放軍滿意度評分 - 綜合圖表 (半年結)
Satisfaction Rating with the Disciplinary Force and PLA Hong Kong Garrison - Combined Charts (Half-Yearly Average)



調查結果 - 香港紀律部隊及駐港解放軍民望

24

駐港解放軍	17-21/5/2021	15-18/11/2021	最新變化	紀錄
評分	51.4	60.3	▲8.9 *	2018年5月以來 新高
滿意率	37%	43%	▲7% *	2019年6月以來 新高
不滿率	24%	13%	▼11% *	2018年5月以來 新低
滿意率淨值	12%	30%	▲18% *	2019年6月以來 新高
平均量值	3.2	3.7	▲0.5 *	2013年7月以來 新高

- 市民對駐港解放軍的滿意率為43%，不滿率為13%，滿意淨值為正30個百分點，創2019年6月初以來**新高**。平均量值則為3.7分，即整體上介乎「幾滿意」及「一半半」之間。

* 顯著變化

調查結果 - 香港紀律部隊及駐港解放軍民望

26

市民對香港警務處及駐港解放軍表現的滿意淨值/評分 (半年結)
People's Net Satisfaction/Rating with HKPF and PLA HK Garrison (Half-Yearly Average)

