

PORI



HONG KONG PUBLIC OPINION RESEARCH INSTITUTE

香 港 民 意 研 究 所

最新民意調查
結果發佈會
2022年4月26日

PORI



HONG KONG PUBLIC OPINION RESEARCH INSTITUTE

香 港 民 意 研 究 所

「民主社區互助共融」

社區健康計劃

結果發佈會

2022年4月26日

樣本資料 - 社區健康計劃

3

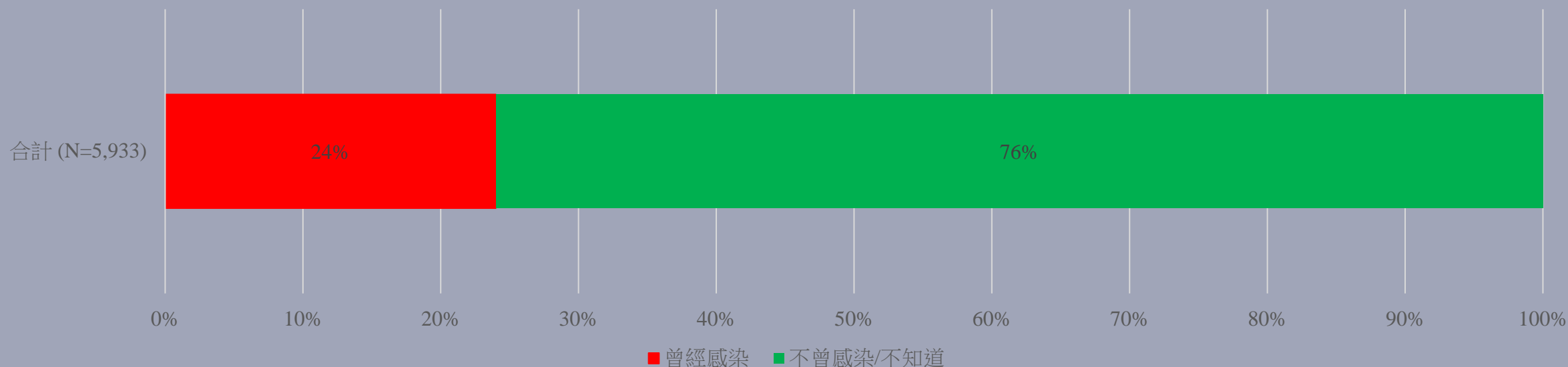
	香港民研意見群組成員
調查日期	3月13日下午3時正至 4月24日下午3時正
調查方法	以電郵接觸群組成員，並於網上完成調查
訪問對象	十二歲或以上的香港市民
總成功樣本	9,889
回應比率	11.4%
抽樣誤差	95%置信水平，百分比誤差+/-1%
加權方法	按照1) 政府統計處提供的全港人口年齡及性別分佈、教育程度（最高就讀程度）及經濟活動身分統計數字；2) 常規調查中的政治狀況評價及政治取向分佈，以「反覆多重加權法」作出調整。

調查結果 - 社區健康計劃

4

- 最新調查日期：14/4-24/4/2022 (N=5,933)

	曾經感染	不曾感染／不知道
Q1 你曾否感染新型冠狀病毒肺炎 (新冠肺炎)？	24%	76%



調查結果 - 社區健康計劃

5

- 最新調查日期：13/3-24/4/2022 (N=9,857)
- 上次調查日期：20/2-13/3/2022 (N=7,329)
- 上上次調查日期：7-20/2/2022 (N=8,984)

		不知道／很難說	平均值
Q2 你認為你在未來一個月有多大機會感染新型冠狀病毒肺炎(新冠肺炎)? [對數尺度]	最新	22%	一成八 ▼*
	上次	21%	三成
	上上次	24%	一成八

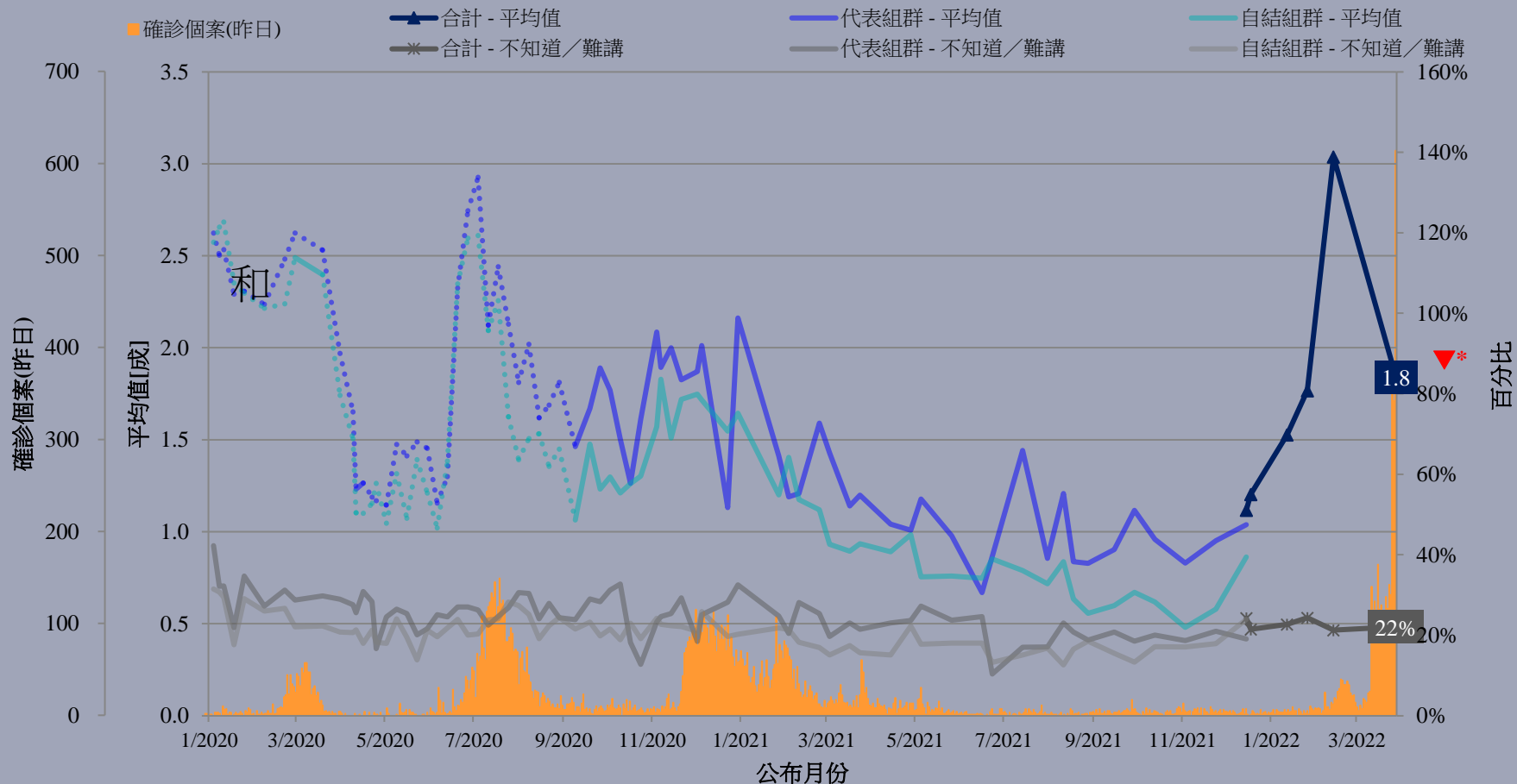
^ 答案選項為 0-10分量尺及「其他／不知道/很難說」選項。2020年10月前以線性尺度提問，之後改用對數尺度。

* 顯著變化

調查結果 - 社區健康計劃

6

市民對預計感染 新型冠狀病毒肺炎 的機會率評估



^ 答案選項為 0-10分量尺及「其他/不知道/很難說」選項。2020年10月前以線性尺度提問，之後改用對數尺度。

* 顯著變化

調查結果 - 社區健康計劃

7

- 最新調查日期：13/3-24/4/2022 (N=9,877)
- 上次調查日期：20/2-13/3/2022 (N=7,330)
- 上上次調查日期：7-20/2/2022 (N=8,989)

		滿意	一半半	不滿	平均量值 [†]
Q3 你有多滿意或不滿香港政府應付新冠肺炎的表現？	最新	10% ▲*	17% ▲*	73% ▼*	1.8 ▲*
	上次	7%	12%	80%	1.6
	上上次	14%	16%	69%	2.0

[^] 答案選項為「好滿意／幾滿意／一半半／幾不滿／好不滿／不知道/很難說」

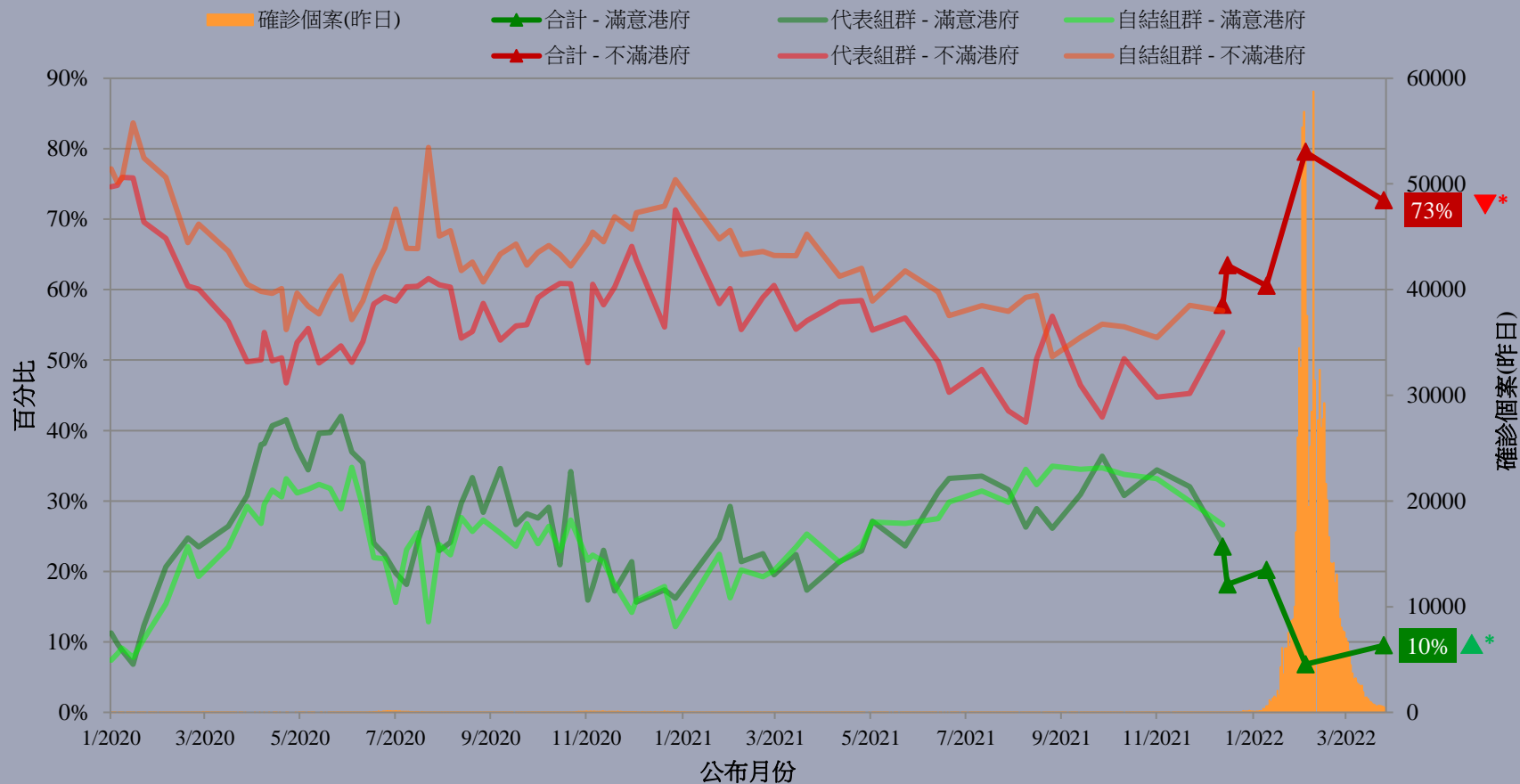
[†] 平均量值是把所有答案按照滿意程度，以1分最低5分最高量化成為1、2、3、4、5分，再求取樣本平均數值。

* 顯著變化

調查結果 - 社區健康計劃

8

市民評價香港政府應付新冠肺炎的表現



^ 答案選項為「好滿意／幾滿意／一半半／幾不滿／好不滿／不知道/很難說」

* 顯著變化

PORI

HONG KONG PUBLIC OPINION RESEARCH INSTITUTE

香 港 民 意 研 究 所

限聚指數

Group Gathering Prohibition Index

26/4/2022

樣本資料 - 限聚指數基準調查

Contact Information - Group Gathering Prohibition Index Benchmark Survey

	香港民研意見群組成員 HKPOP Panel
調查日期 Survey date	14/4 15:00 – 22/4 19:00
調查方法 Survey method	以電郵接觸群組成員，並於網上完成調查 Online survey
訪問對象 Target population	十二歲或以上的香港市民 Hong Kong residents aged 12+
總成功樣本 Total sample size	4,510
回應比率 Response rate	4.8%
抽樣誤差 Sampling error	95% 置信水平，百分比誤差 +/-1% Sampling error of percentages at +/-1% at 95% confidence level
加權方法 Weighting method	按照1) 政府統計處提供的全港人口年齡及性別分佈、教育程度（最高就讀程度）及經濟活動身分統計數字；2) 常規調查中的政治狀況評價及政治取向分佈，以「反覆多重加權法」作出調整。 Rim-weighted according to 1) gender-age distribution, educational attainment (highest level attended) distribution and economic activity status distribution of Hong Kong population from Census and Statistics Department; 2) appraisal of political condition and political inclination distribution from regular tracking surveys.

限聚指數

Group Gathering Prohibition Index

11

- **最新調查日期 Latest survey date: 14-22/4/2022 (N=4,510)**
- **上次調查日期 Last survey date: 11-16/3/2022 (N=6,324)**
- **上上次調查日期 Second last survey date: 14-18/2/2022 (N=4,984)**

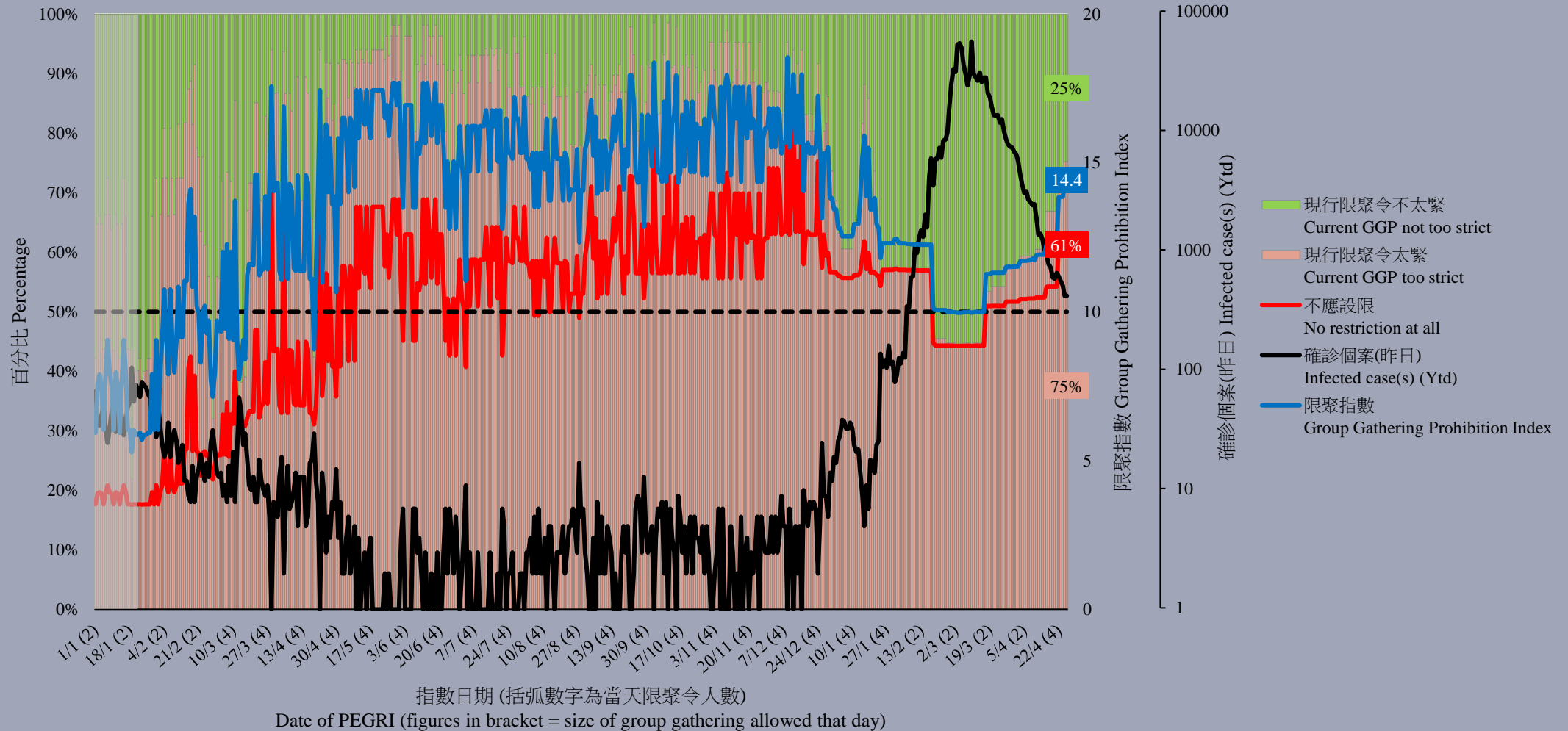
意見題目	Opinion Questions
<p>你認為香港應否無條件全面撤銷「限聚令」？</p> <ul style="list-style-type: none">▪ 應該無條件撤銷「限聚令」▪ 不應該，應視乎疫情而定▪ 不知道／很難說 <p>[追問沒有選擇應該“無條件撤銷「限聚令」”者] 你認為每天新增確診個案數應是多少，才適合將「限聚令」訂於2人？ 你認為每天新增確診個案數應是多少，才適合將「限聚令」訂於4人？ 你認為每天新增確診個案數應是多少，才適合將「限聚令」訂於8人？ 你認為每天新增確診個案數應是多少，才適合將「限聚令」訂於16人？ 你認為感染個案清零多少天後，限聚令應該全面撤銷？</p> <p>請於以下欄位列舉你認為合適的 [個案數 及 限聚人數] 組合……</p>	<p>Do you think the regulation prohibiting gatherings of more than a specific number of people in public places should be completely lifted unconditionally in Hong Kong?</p> <ul style="list-style-type: none">▪ Yes, the ban should be lifted unconditionally▪ No, it should depend on the epidemic situation▪ Don't know / hard to say <p>[For respondents NOT answering “Yes, the ban should be lifted unconditionally”] How many newly confirmed cases each day should there be before it would be appropriate to prohibit gatherings of more than 2 people? How many newly confirmed cases each day should there be before it would be appropriate to prohibit gatherings of more than 4 people? How many newly confirmed cases each day should there be before it would be appropriate to prohibit gatherings of more than 8 people? How many newly confirmed cases each day should there be before it would be appropriate to prohibit gatherings of more than 16 people? After how many days of zero infection do you think the group gathering ban should be lifted altogether?</p> <p>Please list combinations of [number of cases & number of people allowed in gatherings] that you think is appropriate in the field below:</p>

調查結果 - 限聚接受程度

Survey Result – Group Gathering Prohibition Acceptance Level

12

限聚接受程度 Group Gathering Prohibition Acceptance Level



限聚指數 - 分析評論

Group Gathering Prohibition Index – Commentary

13

獨立評論人潘麒智指出：「第五波疫情爆發至今，不少人仍然十分期望政府放寬限聚措施。不過，政府因為害怕疫情反覆而要維持四人限聚。事實上，因為市民的抵抗力都提高了，政府應在母親節前從善如流，讓市面活動回覆正常一些。另外，如果不能對內地通關，便要考慮向外國通關。」

Independent commentator KC Poon observed, “Since the outbreak of the fifth wave of the epidemic, many people are still expecting the government to relax the restriction on group gathering. However, the government has to maintain the four-person limit for fear of a recurrence of the epidemic. In fact, since people's immunity has been improved, the government should respond to the public's wishes before Mother's Day and let the market activities return to normal. In addition, if border resumption is not possible for the Mainland, then we have to consider foreign countries.”

PORI



HONG KONG PUBLIC OPINION RESEARCH INSTITUTE

香 港 民 意 研 究 所

最新民意調查
結果發佈會
2022年4月26日

樣本資料

15

- 調查日期：19-22/4/2022
- 調查方法：由真實訪問員進行隨機抽樣電話訪問
- 訪問對象：18歲或以上操粵語的香港居民
- 成功樣本數目：1,001 (包括503個固網及498個手機樣本)
- 實效回應比率：47.6%
- 抽樣誤差：在95%置信水平下，百分比誤差不超過 $\pm 4\%$ ，淨值誤差不超過 $\pm 7\%$ ，評分誤差不超過 ± 0.1
- 加權方法：按照政府統計處提供的統計數字以「反覆多重加權法」作出調整。全港人口年齡及性別分佈統計數字來自《二零二一年年中人口數字》，而教育程度（最高就讀程度）及經濟活動身分統計數字則來自《香港的女性及男性 - 主要統計數字》（2021年版）。

調查項目

16

- 特區政府民望

- 市民對特區政府滿意程度
- 市民對特區政府信任程度
- 市民對社會狀況的評價滿意率淨值

- 民情指數

- 市民對政府政策範疇評價

- 處理與中央政府關係
- 維護人權自由表現
- 維持經濟繁榮表現
- 改善民生表現
- 推行民主步伐

調查結果 - 特區政府民望

17

● 市民對特區政府滿意程度

	21-25/3/2022	19-22/4/2022	最新變化	紀錄
滿意	10%	19%	▲9% *	2022年1月以來新高
唔滿意	72%	61%	▼11% *	2022年1月以來新低
淨值	-62%	-42%	▲20% *	2022年1月以來新高
平均量值	1.8	2.2	▲0.4 *	2022年2月以來新高

- 市民對特區政府的最新滿意率為19%，不滿率為61%，滿意率淨值為負42個百分點，較一個月前急升20個百分點。而平均量值為2.2分，即整體上接近「幾不滿」。

* 顯著變化

調查結果 - 特區政府民望

18

● 市民對特區政府信任程度

	21-25/3/2022	19-22/4/2022	最新變化	紀錄
信任	24%	37%	▲13% *	2021年12月以來新高
不信任	58%	45%	▼13% *	2021年11月以來新低
淨值	-35%	-8%	▲26% *	2021年11月以來新高
平均量值	2.3	2.7	▲0.4 *	2021年12月以來新高

- 信任程度方面，最新信任比率為37%，不信任比率45%，信任淨值為負8個百分點，較一個月前急升26個百分點。而平均量值為2.7分，即整體上介乎「幾不信任」及「一半半」之間。

* 顯著變化

調查結果 - 特區政府民望

19

● 社會狀況滿意率淨值

	21-25/3/2022	19-22/4/2022	最新變化	紀錄
政治狀況	-41%	-30%	▲11% *	2022年1月以來新高
民生狀況	-57%	-36%	▲20% *	2021年12月以來新高
經濟狀況	-64%	-50%	▲14% *	2022年1月以來新高

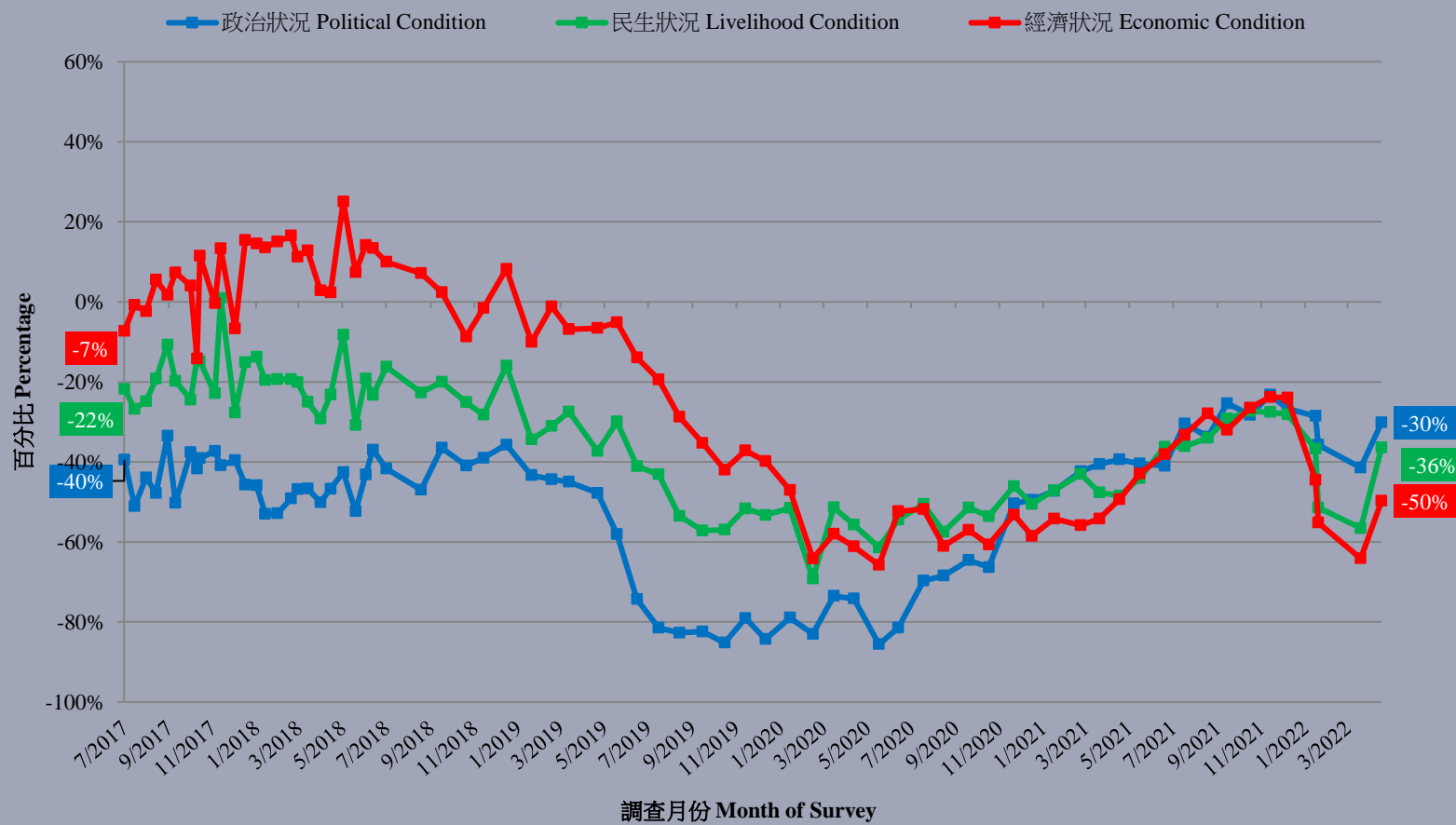
- 至於市民對現時政治、民生及經濟狀況的評價，最新滿意率分別為22%、20%及14%，而滿意淨值就分別為負30、負36及負50個百分點，三者的平均量值介乎2.2至2.3，即整體上接近「幾不滿」。所有狀況的滿意淨值相比一個月前均錄得顯著上升。

* 顯著變化

調查結果 - 特區政府民望

20

市民對社會狀況的評價滿意率淨值 (按次計算)
Net satisfaction rates of people's appraisals of society's conditions (Per Poll)
(7/2017 - 4/2022)



調查項目

21

- 特區政府民望

- 市民對特區政府滿意程度
- 市民對特區政府信任程度
- 市民對社會狀況的評價滿意率淨值

- 民情指數

- 市民對政府政策範疇評價

- 處理與中央政府關係
- 維護人權自由表現
- 維持經濟繁榮表現
- 改善民生表現
- 推行民主步伐

調查結果 – 民情指數

22

● 民情指數

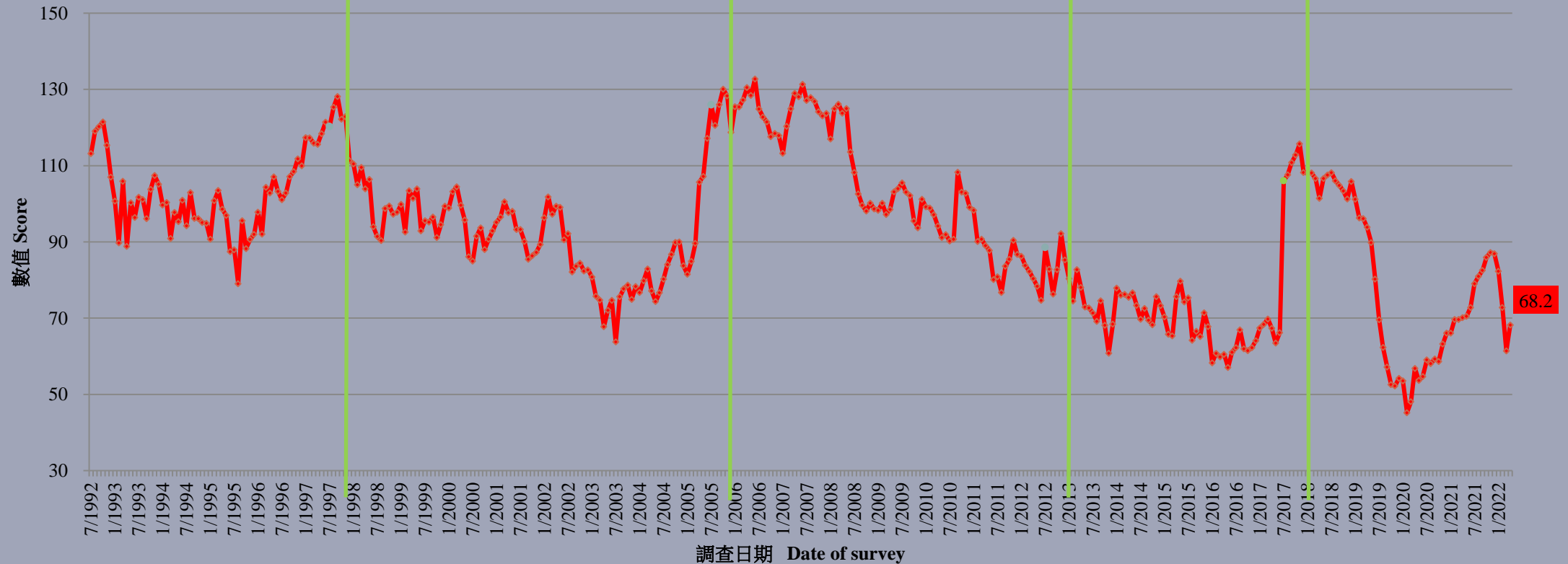
	7/4/2022	22/4/2022	最新變化	紀錄
民情指數	59.4	77.0	▲17.6	2022年2月以來新高
政評數值	62.0	73.6	▲11.6	2022年1月以來新高
社評數值	58.2	78.1	▲19.9	2022年2月以來新高

- 指數本身及兩項成份數值均以0至200顯示，100代表正常。
- 民情指數較四月上旬上升17.6點至77.0，數字可以視為過去逾二十年來最差的6個百分比。民情指數的兩個成份數值中，政評數值上升11.6點至73.6，社評數值則上升19.9點至78.1。兩者分別可以視為過去逾二十年來最差的4個及7個百分比。

調查結果 - 民情指數

23

民情指數 (按月計算)
Public Sentiment Index (monthly average)
(7/1992 - 4/2022)



調查項目

24

- 特區政府民望

- 市民對特區政府滿意程度
- 市民對特區政府信任程度
- 市民對社會狀況的評價滿意率淨值

- 民情指數

- 市民對政府政策範疇評價

- 處理與中央政府關係
- 維護人權自由表現
- 維持經濟繁榮表現
- 改善民生表現
- 推行民主步伐

調查結果 - 市民對政府政策範疇評價

25

滿意率淨值	15-18/11/2021	19-22/4/2022	最新變化	紀錄
處理與中央政府關係	1%	1%	▼1%	2021年4月以來 新低
維護人權自由	-9%	-12%	▼4%	2021年4月以來 新低
推行民主步伐	-30%	-26%	▲3%	2018年12月以來 新高
維持經濟繁榮	-16%	-30%	▼14% *	2021年4月以來 新低
改善民生	-28%	-31%	▼3%	2021年4月以來 新低

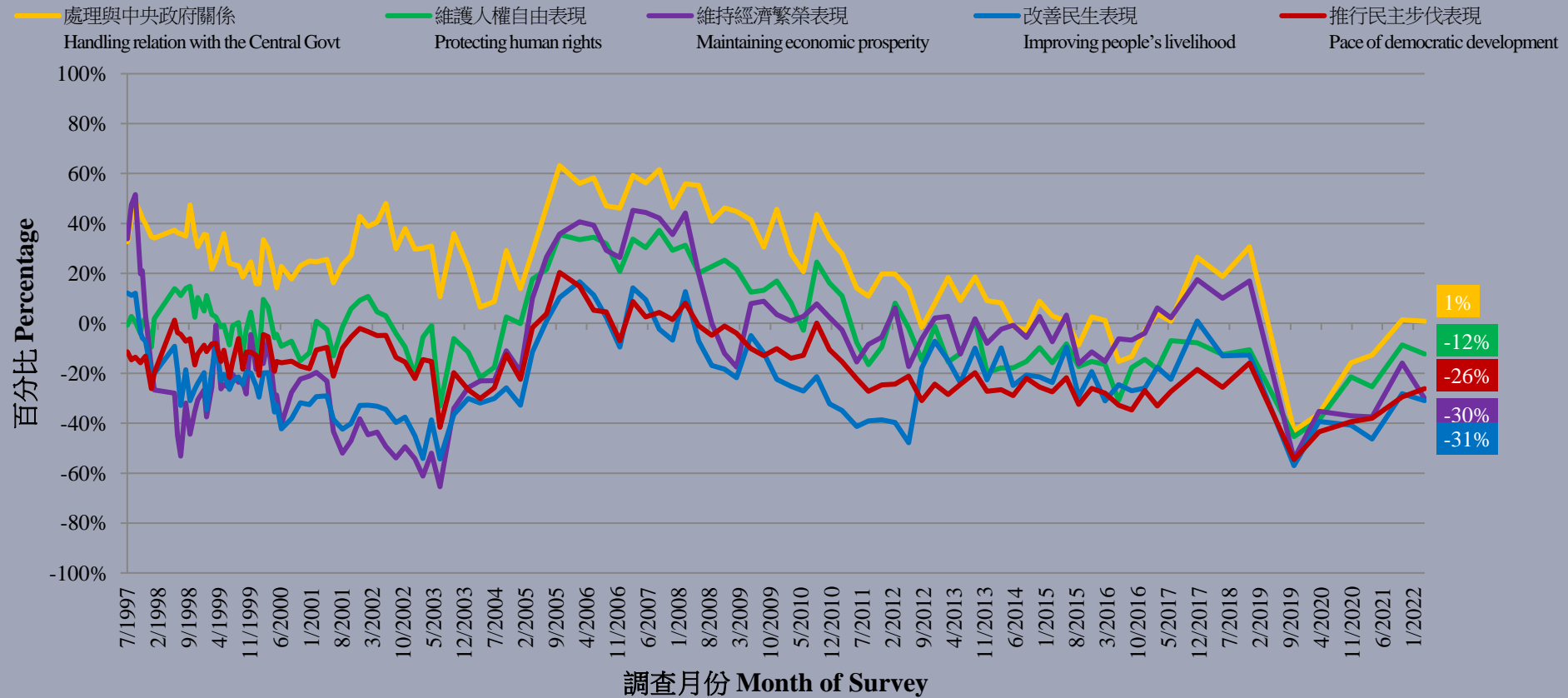
- 四項政策範疇的最新滿意率淨值錄得負值，只有處理與中央政府關係錄得正1個百分點，其餘維護人權自由、推行民主步伐、維持經濟繁榮和改善民生的滿意率淨值分別為負12、負26、負30及負31個百分點。維持經濟繁榮的滿意率淨值相比五個月前錄得**顯著下跌**，而推行民主步伐表現的滿意率淨值則創2018年12月以來**新高**。

* 顯著變化

調查結果 - 市民對政府政策範疇評價

26

市民對特區政府各項表現的滿意淨值- 綜合圖表 (按次計算)
People's Net Satisfaction of the Performance of the HKSAR Government in Different Aspects - Combined Charts
(Per Poll)
(7/1997 - 4/2022)



調查結果 - 市民對政府政策範疇評價

27

市民對特區政府各項表現的滿意淨值- 綜合圖表 (按次計算)
People's Net Satisfaction of the Performance of the HKSAR Government in Different Aspects - Combined Charts
(Per Poll)
(12/2017 - 4/2022)

